

ФОНД ЗА ЗДРАВСТВЕНО ОСИГУРУВАЊЕ НА МАКЕДОНИЈА

ИЗВЕШТАЈ

*за реализација на средствата од Буџетот на Фондот и
на буџетите на ЈЗУ за период јануари-август 2011 година*

октомври, 2011 година

Вовед

Согласно членот 70 од Законот за здравствено осигурување (Службен весник на РМ бр.119/2005 пречистен текст), Акциониот план на ФЗОМ (Рамка Ф) и Процедурите за изготвување, извршување и известување на Буџетот на Фондот и за буџетите на јавните здравствени установи, Фондот изготвува редовни месечни извештаи за реализација на средствата од Буџетот на Фондот и извршените трансфери до ЈЗУ

Месечните извештаи здравствените установи ги доставуваат до Министерството за здравство и до Фондот, а Фондот изготвува збирни извештаи кои ги доставува до Министерството за здравство, Министерството за финансии и до УО на Фондот и ги објавува на својата веб страница.

Месечните извештаи за Фондот и за ЈЗУ се изготвуваат врз база на утврдените обрасци .

Во 2005 година врз основа на овие обрасци се започна со известување на буџетска основа за финансиското работење на Фондот и седум пилот јавни здравствени установи.

Во 2006 година месечни извештаи доставуваат сите јавни здравствени установи.

Фондот изготвува квартални извештаи со анализа за структурата и движењето на наплатените приходи и исплатените средства за расходи кај Фондот и кај ЈЗУ, потоа за дозначените средства од Фондот до здравствените установи, за потрошените лекови и медицински материјали кај ЈЗУ, за вкупните обврски и нивната достасаност за плаќање, за состојбата на залихите кај ЈЗУ и друго.

Анализата на финансиските податоци за Фондот и ЈЗУ се усвојува од УО на Фондот и се доставува на користење на Министерството за здравство и Министерството за финансии и се објавува на веб страницата на Фондот за здравствено осигурување.

Извештај
за реализација на средствата од буџетот на Фондот
за период јануари-август 2011 година

ИЗВЕШТАЈ

на податоци за приходи на Фондот за здравствено осигурување -2011 година

во (000) денари

Кonto	Приходи	Буџет 2011	јан	фев	мар	апр	мај	јуни	јули	август	Вкупно	Инд ост/план	% на учество во вкупните приходи
7122	Придонеси од бруто плати и надоместоци	11.946.518	722.808	906.684	931.778	981.416	877.793	938.236	971.980	911.430	7.242.125	60,62	53,35
712225	Други приходи	150.000	8.838	12.372	17.959	16.735	12.770	16.602	16.702	12.452	114.430	76,29	0,84
	Други неданочни приходи	550.000	29.230	32.168	35.282	34.320	47.641	39.396	45.218	27.541	290.796	52,87	2,14
	Останати неданочни приходи	50.000	4.315	4.198	6.768	9.239	11.792	10.558	17.392	1.867	66.129	132,26	0,49
	Приходи од партиципација	500.000	24.915	27.970	28.514	25.081	35.849	28.838	27.826	25.674	224.667	44,93	1,66
741	Трансфери од други нивоа на власт	9.098.482	705.058	727.490	735.810	773.193	736.504	733.223	756.545	758.663	5.926.486	65,14	43,66
741113	Трансфери од буџетите на фондотите	4.921.482	369.891	392.323	389.168	400.061	401.337	398.056	394.429	409.345	3.154.610	64,10	23,24
	Придонеси на корисници на пензии	4.627.000	364.893	359.622	362.305	370.502	374.398	371.384	367.805	382.666	2.953.575	63,83	21,76
	Придонеси на невработените лица	192.082		15.098	15.877	16.502	16.012	15.839	15.762	15.764	110.854	57,71	0,82
	Придонеси на корисници на права од социјална заштита	102.400	4.998	17.603	10.986	13.057	10.927	10.833	10.862	10.915	90.181	88,07	0,66
	Придонеси за инвалидизирани лица	0									0		
741111	Тековни трансфери од други нивоа на власт (програми)	155.000			11.475	37.965				14.151	63.591	41,03	0,47
741112	Трансфери од Буџетот на РМ	4.022.000	335.167	335.167	335.167	335.167	335.167	335.167	362.116	335.167	2.708.285	67,34	19,95
741114	Пренесен вишок на приходи од претходната година										0		
	Недефинирани приходи во Подрачните служби		2			5	-5			4	6		
	Вкупно:	21.745.000	1.465.936	1.678.714	1.720.829	1.805.669	1.674.703	1.727.457	1.790.445	1.710.090	13.573.843	62,42	100
	Почетно салдо		122.142	123.554	108.001	75.316	98.953	81.837	75.815	66.179			
	Крајно салдо		123.554	108.001	75.316	98.953	81.837	75.815	66.179	71.784			
	Погрешно исплатени средства и вратени средства												
	Состојба на сметката на крајот од тековниот месец		123.554	108.001	75.316	98.953	81.837	75.815	66.179	71.784			
	Фонд		13.485	64.734	30.723	59.033	46.181	21.793	53.070	27.224			
	Подрачни служби		110.069	43.267	44.593	39.920	35.656	54.022	13.109	44.560			
	Број на вработени по платен список		852	851	846	852	853	853	861	856			

ИЗВЕШТАЈ

на исплатени средства за трошоците на Фондот за здравствено осигурување-2011 година

во (000) денари

конто	Опис	Буџет 2011	јан	фев	мар	апр	мај	јун	јул	авг	Вкупно	Инд ост/план	% на учество во трошоците
	Вкупно расходи	21.745.000	1.464.524	1.694.267	1.753.512	1.782.032	1.691.819	1.733.479	1.800.080	1.704.485	13.624.198	62,65	100,00
40	Плати, наемнини и надоместоци	311.600	25.315	25.343	25.618	25.186	25.835	25.934	26.189	25.462	204.882	65,75	1,50
401	Основни плати и надоместоци	227.644	18.558	18.568	18.853	18.452	18.964	18.932	19.117	18.652	150.096	65,93	1,10
402	Придонеси за социјално осигурување на работодавачите	81.956	6.757	6.775	6.765	6.734	6.871	7.002	7.072	6.810	54.786	66,85	0,40
404	Надоместоци	2.000	0	0	0	0	0	0	0	0	0	0,00	0,00
42	Стоки и услуги	19.398.400	1.316.316	1.490.927	1.479.820	1.527.888	1.494.186	1.504.141	1.546.193	1.510.444	11.869.915	61,19	87,12
420	Патни и дневни расходи	4.500	93	273	494	536	337	504	279	144	2.660	59,11	0,02
421	Комунални услуги, греење, комуникација и транспорт	70.000	3.188	4.833	3.574	6.393	5.190	6.785	3.179	4.416	37.558	53,65	0,28
423	Ситен инвентар, алат и други материјали за поправка	12.000	873	695	466	1.097	937	970	1.336	1.318	7.692	64,10	0,06
424	Поправки и тековно одржување	10.000	1.044	741	1.534	1.873	1.322	307	1.676	760	9.257	92,57	0,07
425	Договорни услуги	19.296.694	1.310.555	1.483.028	1.471.557	1.516.170	1.485.665	1.495.104	1.538.762	1.503.234	11.804.075	61,17	86,64
4251	Изнајмување на простор	1.500	63	63	0	63	126	173	477	108	1.073	71,53	0,01
4252	Банкарски и осигурителни услуги	2.000	37	539	404	502	409	273	187	318	2.669	133,45	0,02
4253	Судски и правни услуги	31.000		2.109	2.106	4.588	242	5.809	5.835	418	21.107	68,09	0,15
4254	Здравствени услуги	19.246.694	1.310.074	1.479.915	1.468.071	1.510.266	1.483.958	1.488.177	1.531.518	1.501.706	11.773.685	61,17	86,42
4259	Други договорни услуги	15.500	381	402	976	751	930	672	745	684	5.541	35,75	0,04
426	Други тековни расходи	5.067	563	1.357	2.195	1.819	735	471	961	572	8.673	171,17	0,06
427	Привремени вработувања	139	0	139	0	0	0	0	0	0	139	100,00	0,00
465	Исплата по извршни исправи	5.000		0	0	0	0	0	0	0	0	0,00	0,00
47	Социјални бенефиции	2.000.000	122.876	177.592	248.074	228.958	171.703	203.404	227.698	168.185	1.548.490	77,42	11,37
474	Плаќања на надоместоци од Фондот	2.000.000	122.876	177.592	248.074	228.958	171.703	203.404	227.698	168.185	1.548.490	77,42	11,37
48	Капитални расходи	30.000	17	266	0	0	95	0	0	394	772	2,57	0,01
480	Купување на опрема и машини	18.000	17	266		0	95			311	689	3,83	0,01
481	Градежни објекти	12.000				0				83	83	0,69	0,00
483	Купување на мебел					0					0		0,00
											0		0,00
4254	Здравствени услуги	19.246.694	1.310.074	1.479.915	1.468.071	1.510.266	1.483.958	1.488.177	1.531.518	1.501.706	11.773.685	61,17	86,42
	Вкупно: ЈЗУ, бањи	12.413.424	926.947	922.450	934.657	900.000	1.050.802	1.095.802	1.005.000	975.000	7.810.658	62,92	57,33
	ПЗУ	6.033.270	341.814	500.146	472.822	543.967	376.613	319.282	463.401	463.767	3.481.812	57,71	25,56
	Здравствени услуги во странство	150.000	5.156	13.970	19.619	8.848	22.741	30.655	10.146	17.248	128.383	85,59	0,94
	Ортопедски помагала	550.000	27.241	30.277	29.397	44.907	24.941	30.906	30.948	35.853	254.470	46,27	1,87
	Рефундации	100.000	8.916	13.072	11.576	12.544	8.861	11.532	22.023	9.838	98.362	98,36	0,72

ИЗВЕШТАЈ
на месечен надоместок од ФЗОМ до ЈЗУ-2011 година

Ред. бр	ЈЗУ	Вкупен договорен надоместок за 2011 година	Одобрени средства за извршени здравствени услуги заклучно со 31.08.2011 година	% на одобрени средства за извршени здравствени услуги заклучно со 31.08.2011 година во однос на вкупниот договорен надоместок за 2011 година
1	2	3	4	5 (4/3)
1	Стоматолошки клинички центар	120.000.000	80.925.955	67,44%
2	Максилофацијална хирургија	25.105.342	16.614.080	66,18%
3	ЈЗУ Универзитетска клиника за радиологија	110.027.000	70.573.554	64,14%
4	ЈЗУ Универзитетска клиника за радиотерапија и онкологија	658.085.000	433.945.554	65,94%
5	ЈЗУ Универзитетска клиника за кардиологија	280.490.241	180.286.100	64,28%
6	ЈЗУ Универзитетска клиника за клиничка биохемија	56.069.000	35.712.666	63,69%
7	ЈЗУ Универзитетска клиника за нефрологија	220.879.701	144.913.416	65,61%
8	ЈЗУ Универзитетска клиника за гастроентерохепатологија	78.323.236	50.857.558	64,93%
9	ЈЗУ Универзитетска клиника за пулмологија и алергологија	58.275.295	38.371.809	65,85%
10	ЈЗУ Универзитетска клиника за ендокринологија, дијабетес и метаболички нарушувања	124.086.182	108.498.976	87,44%
11	ЈЗУ Универзитетска клиника за ревматологија	65.986.023	41.649.570	63,12%
12	ЈЗУ Универзитетска клиника за хематологија	360.843.292	239.801.830	66,46%
13	ЈЗУ Универзитетска клиника за токсикологија	44.664.504	29.198.463	65,37%
14	ЈЗУ Универзитетска клиника за детски болести	311.739.280	206.236.510	66,16%
15	ЈЗУ Универзитетска клиника за инфективни болести и фебрилни состојби	140.000.000	93.333.336	66,67%
16	ЈЗУ Универзитетска клиника за дерматологија	34.928.767	23.249.426	66,56%
17	ЈЗУ Универзитетска клиника за неврологија	197.486.658	131.228.674	66,45%
18	ЈЗУ Универзитетска клиника за урологија	77.125.000	51.027.781	66,16%
19	ЈЗУ Универзитетска клиника за неврохирургија	112.332.327	73.021.088	65,00%
20	ЈЗУ Универзитетска клиника за дигестивна хирургија	134.896.526	87.712.284	65,02%
21	ЈЗУ Универзитетска клиника за торакална и васкуларна хирургија	90.680.000	58.231.110	64,22%
22	ЈЗУ Универзитетска клиника за пластична и реконструктивна хирургија	56.053.487	36.359.051	64,86%
23	ЈЗУ Универзитетска клиника за детска хирургија	63.534.417	40.408.009	63,60%
24	ЈЗУ Универзитетска клиника за уво, нос и грло	67.141.745	43.912.414	65,40%
25	ЈЗУ Универзитетска клиника за очни болести	54.204.285	35.257.131	65,04%
26	ЈЗУ Универзитетска клиника за гинекологија и акушерство	371.846.525	241.256.291	64,88%
27	ЈЗУ Универзитетска клиника за психијатрија	43.517.288	28.898.940	66,41%
28	ЈЗУ Завод за рехабилитација на слух, говор и глас	29.513.000	19.453.110	65,91%
29	Клиничка болница-Битола	559.364.905	368.493.363	65,88%
30	Општа болница-Гевгелија	100.651.004	65.859.084	65,43%
31	Општа болница-Гостивар	204.356.892	136.341.041	66,72%
32	Општа болница-Дебар	51.845.352	34.579.528	66,70%
33	Општа болница-Кавадарци	136.400.601	87.849.122	64,41%
34	Општа болница-Кичево	77.302.236	51.338.252	66,41%
35	Општа болница-Кочани	122.809.595	79.467.625	64,71%
36	Општа болница-Куманово	302.158.279	204.145.361	67,56%
37	Општа болница-Охрид	217.577.237	143.623.933	66,01%

Ред. бр	ЈЗУ	Вкупен договорен надоместок за 2011 година	Одобрени средства за извршени здравствени услуги заклучно со 31.08.2011 година	% на одобрени средства за извршени здравствени услуги заклучно со 31.08.2011 година во однос на вкупниот договорен надоместок за 2011 година
1	2	3	4	5 (4/3)
38	Општа болница-Прилеп	295.703.619	195.086.513	65,97%
39	Општа болница-Струга	133.438.844	87.391.216	65,49%
40	Општа болница-Струмица	240.507.892	157.542.183	65,50%
41	Клиничка болница-Тетово	427.243.853	280.251.809	65,60%
42	Општа болница-Велес	208.353.635	137.444.397	65,97%
43	Клиничка болница-Штип	302.074.136	197.473.277	65,37%
44	Клиника по хируршки болести-Св. Наум Охридски-Скопје	220.768.949	146.452.051	66,34%
45	Специјална болница по гинекологија и акушерство-Чаир-Скопје	107.018.000	70.910.273	66,26%
46	Институт по белодробни заболувања кај децата-Козле-Скопје	90.000.000	59.444.444	66,05%
47	Психијатриска болница-Скопје	203.035.000	134.245.555	66,12%
48	Психијатриска болница-Демир Хисар	134.490.000	91.611.444	68,12%
49	Психијатриска болница-Негорци	59.150.000	37.419.666	63,26%
50	Болница Јасеново-Велес	29.003.000	19.224.219	66,28%
51	Специјална болница за ортопедија и трауматологија Св. Еразмо-Охрид	122.572.139	80.989.654	66,08%
52	Институт за ТБЦ-Скопје	43.009.960	28.673.304	66,67%
53	Завод за медицинска рехабилитација-Скопје	67.007.000	43.560.219	65,01%
54	Завод за рехабилитација на слух, говор и глас-Битола	12.804.000	8.502.665	66,41%
55	Завод за превенција, лекување и рехабилитација на кардиоваскуларни заболувања-Охрид	93.318.000	60.545.335	64,88%
56	Завод за рехабилитација-Отешево	20.500.000	13.555.555	66,12%
57	Геронтолошки завод-Скопје	75.666.183	50.110.790	66,23%
58	Завод за нефрологија-Струга	199.779.800	131.937.882	66,04%
59	Специјална болница за ТБЦ Лешок-Тетово	19.798.500	12.643.444	63,86%
60	Здравствен дом-Битола	109.714.721	80.545.371	73,41%
61	Здравствен дом-Гевгелија	29.638.736	19.759.160	66,67%
62	Здравствен дом-Гостивар	64.490.773	42.993.848	66,67%
63	Здравствен дом-Дебар	15.905.923	10.492.835	65,97%
64	Здравствен дом-Кавадарци	32.716.017	21.810.680	66,67%
65	Здравствен дом-Кичево	27.683.723	18.455.816	66,67%
66	Здравствен дом-Кочани	30.004.772	20.003.184	66,67%
67	Здравствен дом-Крива Паланка	68.663.493	45.285.382	65,95%
68	Здравствен дом-Куманово	74.846.645	49.897.760	66,67%
69	Здравствен дом-Охрид	56.578.207	41.496.582	73,34%
70	Здравствен дом-Прилеп	108.256.204	73.170.800	67,59%
71	Здравствен дом-Струга	36.564.356	24.825.443	67,90%
72	Здравствен дом-Струмица	54.023.581	36.015.720	66,67%
73	Здравствен дом-Тетово	95.413.823	63.609.216	66,67%
74	Здравствен дом-Велес	56.033.000	37.355.336	66,67%
75	Здравствен дом-Штип	34.892.419	23.261.616	66,67%
76	Здравствен дом-Берово	22.252.943	14.835.296	66,67%
77	Здравствен дом-Македонски Брод	21.089.412	13.726.273	65,09%
78	Здравствен дом-Валандово	28.459.263	18.972.840	66,67%
79	Здравствен дом-Вевчани	28.683.933	19.122.624	66,67%
80	Здравствен дом-Виница	30.047.221	19.609.259	65,26%

Ред. бр	ЈЗУ	Вкупен договорен надоместок за 2011 година	Одобрени средства за извршени здравствени услуги заклучно со 31.08.2011 година	% на одобрени средства за извршени здравствени услуги заклучно со 31.08.2011 година во однос на вкупниот договорен надоместок за 2011 година
1	2	3	4	5 (4/3)
81	Здравствен дом-Делчево	59.997.730	39.784.212	66,31%
82	Здравствен дом-Демир Хисар	23.274.123	15.979.575	68,66%
83	Здравствен дом-Кратово	21.841.261	14.560.840	66,67%
84	Здравствен дом-Крушево	19.377.648	13.036.543	67,28%
85	Здравствен дом-Неготино	46.031.076	30.528.294	66,32%
86	Здравствен дом-Пехчево	15.731.428	10.487.616	66,67%
87	Здравствен дом-Пробиштип	20.019.309	13.290.652	66,39%
88	Здравствен дом-Радовиш	33.982.608	22.599.516	66,50%
89	Здравствен дом-Ресен	50.389.748	33.593.168	66,67%
90	Здравствен дом-Ростуше	14.364.036	9.576.024	66,67%
91	Здравствен дом-Свети Николе	31.208.881	20.805.920	66,67%
92	Здравствен дом-Скопје	563.906.951	375.782.412	66,64%
93	Здравствен дом-Железничар	26.337.097	17.558.064	66,67%
94	Здравствена станица-Кирил и Методиј	9.000.000	6.225.109	69,17%
95	Здравствена станица-Железара	121.610.800	81.033.270	66,63%
96	Медицински факултет-Институти-Скопје	148.316.000	95.544.001	64,42%
97	Институит за трансфузиона медицина на РМ	220.265.000	187.129.859	84,96%
98	Институт за јавно здравје на Република Македонија	14.500.000	9.906.469	68,32%
99	Центар за јавно здравје-Битола	25.480.000	16.126.999	63,29%
100	Центар за јавно здравје-Велес	19.680.000	12.714.335	64,61%
101	Центар за јавно здравје-Кочани	15.110.000	9.397.219	62,19%
102	Центар за јавно здравје-Прилеп	23.750.000	14.534.889	61,20%
103	Центар за јавно здравје-Куманово	13.060.000	8.556.111	65,51%
104	Центар за јавно здравје-Скопје	32.850.000	20.701.444	63,02%
105	Центар за јавно здравје-Струмица	9.900.000	6.279.109	63,43%
106	Центар за јавно здравје-Тетово	17.740.000	11.269.999	63,53%
107	Центар за јавно здравје-Штип	13.270.000	8.540.334	64,36%
108	Центар за јавно здравје-Охрид	12.020.000	7.790.336	64,81%
109	Медицина на трудот	25.600.000	16.560.446	64,69%
110	Градска болница 8-ми септември-Скопје	478.334.694	305.222.495	63,81%
111	ЈЗУ Универзитетска клиника за трауматологија, ортопедски болести, анестезија, реанимација и интензивно лекување и ургентен центар-Скопје	308.755.938	206.909.044	67,01%
	Вкупно ЈЗУ	12.327.206.225	8.194.917.235	66,48%

*Податокот во колоната 3 (вкупен договорен надоместок за 2011 година) е збир од утврдените надоместоци на ЈЗУ за првиот, односно вториот, третиот и четвртиот квартал на 2011 година

Извештај
за реализација на средствата од буџетите на ЈЗУ
за период јануари-август 2011 година

Вкупно за сите ЈЗУ

ИЗВЕШТАЈ
за приходите на ЈЗУ за период 01.01.-31.08.2011 година

Р. бр.	Конто	Опис	планиран годишен износ	јануари	февруари	март	април	мај	јуни	јули	август	вкупно	план /ост	% на учество во вкупните приходи
1	2	3	4	5	6	7	8	9	10	11	12	13	14 (13/4)	15
1		Вкупно приходи (2+3+11):	14.566.644.480	1.137.881.421	1.091.785.578	1.131.765.836	1.318.906.516	1.307.979.770	1.268.507.121	1.215.728.406	1.225.028.513	9.697.583.159	66,57	100
2		Приходи од ФЗОМ:	12.327.206.225	936.807.048	932.309.154	932.309.219	1.109.368.290	1.103.728.970	1.094.714.684	1.048.868.016	1.036.811.854	8.194.917.235	66,48	84,50
3		Сопствени приходи (4+5+6+7+8+9+10):	2.169.398.793	192.848.038	158.516.934	193.363.867	206.906.862	197.624.947	173.324.343	166.060.965	187.291.659	1.475.937.613	68,03	15,22
4	721	Претприемачки приход и приход од имот	5.565.751					6922		125		7.047		
5	723	Такси и надоместоци	1.162.244.102	67.353.029	80.069.901	109.459.383	108.203.054	109.296.951	99.589.551	93.085.279	101.092.529	768.149.675		
6	724	Други владини услуги	366.000	22.500	58.000	22.000	7.500	59.284	46.384	36.615	31.300	283.583		
7	725	Други неданочни приходи	726.649.667	87.652.911	76.512.709	81.363.386	72.001.204	69.150.550	67.164.471	63.182.726	58.507.000	575.534.957		
8	731	Продажба на капитални средства	590.400				12500				0	12.500		
9	741	Трансфери од други нивоа на власт	271.807.464	37.819.598	1.876.324	2.519.098	26.682.604	19.111.241	6.523.937	9.756.222	27.660.830	131.949.853		
10	771	Продажба на хартии од вредност	2.175.409									0		
11		Приходи од донации (12+13+14+15+16+17)	70.039.462	8.226.335	959.490	6.092.751	2.631.364	6.625.853	468.094	799.425	925.000	26.728.311	38,16	0,28
12	723	Такси и надоместоци		25.000	61.000	271.317		39.000	66.000	5.479		467.796		
13	725	Други неданочни приходи		437.550	98.349			24.125	63.594		20.000	643.618		
14	741	Трансфери од други нивоа на власт		6.241.340	800.141	139.198	765.918					7.946.596		
15	742	Донации од странство	44.507.974	1.522.446		1.741.036	1.775.847	6.538.428		493.946	500.000	12.571.702		
16	743	Капитални донации	9.490.182					24300	300.000	300.000	300.000	924.300		
17	744	Тековни донации	16.041.306			3941200	89600		38.500		105.000	4.174.300		
		Салдо на крајот од претходниот месец:		7.902.721	223.326.955	238.507.993	208.811.388	312.082.000	291.624.257	289.424.000	335.872.134			
		Салдо на крај од тековниот месец:		223.326.955	238.507.993	208.811.388	312.082.000	291.624.257	289.424.000	335.872.134	410.069.614			
		Број на вработени за кои е исплатена плата во тековниот месец		18.271	18.229	18.192	18.255	18.126	18.073	18.010	18.010			

• Податоците за приходите од табелата се добиени од трезорот на ФЗОМ и доставениот месечен извештај на Медицински факултет

** Во вкупниот број на вработени во ЈЗУ за кои е исплатена плата во м. август 2011 година не е вклучен наставниот кадар од клиниките (410) вработени со по 20 часа во Медицински Факултет-Институти

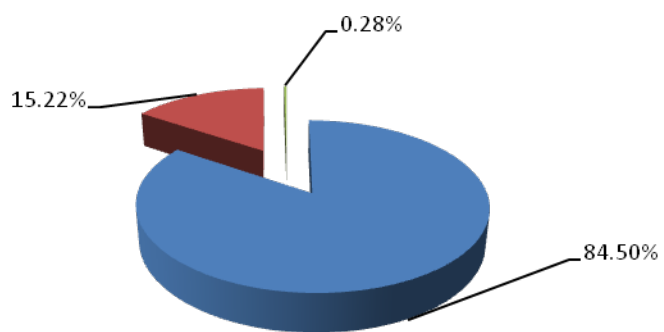
**ПРЕГЛЕД
НА ПРИХОДИ ПО ВИДОВИ НА ЈЗУ ЗАКЛУЧНО СО 31.08.2011 ГОДИНА**

р. бр.	Здравствена установа	планиран годишен износ во трезорот	видови приходи				индекс ост/план вкупни приходи	% на остварени /планирани сопствени приходи	% на учество на одделните ЈУЗ во вкупните приходи
			планиран износ на средства од ФЗОМ	сопствени приходи	приходи од донации	вкупно			
1	2	3	4	5	6	7 (4+5+6)	8 (7/3)	9	10
1	Стоматолошки клинички центар	182.728.000	80.925.955	26.255.157	0	107.181.112	58,66	41,86	1,11
2	Клиника за максилофацијална хирургија	30.897.342	16.614.080	2.967.341	0	19.581.421	63,38	51,23	0,20
3	ЈЗУ Универзитетска клиника за радиологија	151.049.667	70.573.554	32.120.202	300.000	102.993.756	68,19	78,30	1,06
4	ЈЗУ Универзитетска клиника за радиотерапија и онкологија	703.701.000	433.945.554	21.360.014	0	455.305.568	64,70	46,83	4,70
5	ЈЗУ Универзитетска клиника за кардиологија	320.747.574	180.286.100	29.002.035	0	209.288.135	65,25	72,04	2,16
6	ЈЗУ Универзитетска клиника за клиничка биохемија	106.646.333	35.712.666	41.576.004	0	77.288.670	72,47	82,20	0,80
7	ЈЗУ Универзитетска клиника за нефрологија	231.147.701	144.913.416	7.947.439	0	152.860.855	66,13	77,40	1,58
8	ЈЗУ Универзитетска клиника за гастроентерохепатологија	89.817.878	50.857.558	6.339.068	0	57.196.626	63,68	55,15	0,59
9	ЈЗУ Универзитетска клиника за пулмологија и алергологија	67.932.628	38.371.809	5.328.534	0	43.700.343	64,33	55,18	0,45
10	ЈЗУ Универзитетска клиника за ендокринологија, дијабетес и метаболчки нарушувања	131.960.849	108.498.976	5.073.924	0	113.572.900	86,07	64,43	1,17
11	ЈЗУ Универзитетска клиника за ревматологија	73.435.356	41.649.570	3.335.164	0	44.984.734	61,26	44,77	0,46
12	ЈЗУ Универзитетска клиника за хематологија	370.287.459	239.801.830	3.833.837	0	243.635.667	65,80	45,01	2,51
13	ЈЗУ Универзитетска клиника за токсикологија	49.189.837	29.198.463	2.146.413	0	31.344.876	63,72	47,43	0,32
14	ЈЗУ Универзитетска клиника за детски болести	331.575.280	206.236.510	12.934.074	0	219.170.584	66,10	67,24	2,26
15	ЈЗУ Универзитетска клиника за инфективни болести и фебрилни состојби	153.426.667	93.333.336	9.642.076	0	102.975.412	67,12	71,81	1,06
16	ЈЗУ Универзитетска клиника за дерматологија	40.272.767	23.249.426	2.989.925	0	26.239.351	65,15	55,95	0,27
17	ЈЗУ Универзитетска клиника за неврологија	207.074.658	131.228.674	6.074.635	0	137.303.309	66,31	63,36	1,42
18	ЈЗУ Универзитетска клиника за урологија	88.033.000	51.027.781	4.021.801	0	55.049.582	62,53	36,87	0,57
19	ЈЗУ Универзитетска клиника за неврохирургија	123.488.327	73.021.088	5.488.350	161.943	78.671.381	63,71	51,03	0,81
20	ЈЗУ Универзитетска клиника за дигестивна хирургија	152.563.526	87.712.284	6.866.151	0	94.578.435	61,99	43,83	0,98
21	ЈЗУ Универзитетска клиника за торакална и васкуларна хирургија	98.460.000	58.231.110	4.559.959	0	62.791.069	63,77	58,61	0,65
22	ЈЗУ Универзитетска клиника за пластична и реконструктивна хирургија	68.264.179	36.359.051	6.675.336	0	43.034.387	63,04	59,54	0,44
23	ЈЗУ Универзитетска клиника за детска хирургија	70.356.799	40.408.009	3.391.017	600.000	44.399.026	63,11	60,64	0,46
24	ЈЗУ Универзитетска клиника за уво, нос и грло	86.576.912	43.912.414	9.464.701	3.941.200	57.318.315	66,21	71,77	0,59
25	ЈЗУ Универзитетска клиника за очни болести	64.350.952	35.257.131	6.638.629	0	41.895.760	65,11	72,58	0,43
26	ЈЗУ Универзитетска клиника за гинекологија и акушерство	416.958.591	241.256.291	24.171.506	0	265.427.797	63,66	55,05	2,74
27	ЈЗУ Универзитетска клиника за психијатрија	62.247.235	28.898.940	5.650.199	2.554.752	37.103.891	59,61	46,86	0,38
28	ЈЗУ Завод за рехабилитација на слух, говор и глас-Скопје	30.785.000	19.453.110	893.214	0	20.346.324	66,09	70,22	0,21
29	Клиничка болница-Битола	613.888.905	368.493.363	36.056.826	20.000	404.570.189	65,90	66,13	4,17
30	Општа болница-Гевгелија	114.535.583	65.859.084	9.682.973	381.250	75.923.307	66,29	73,72	0,78

р. бр.	Здравствена установа	планиран годишен износ во трезорот	видови приходи				индекс ост/план вкупни приходи	% на остварени / планирани сопствени приходи	% на учество на одделните ЈУЗ во вкупните приходи
			планиран износ на средства од ФЗОМ	сопствени приходи	приходи од донации	вкупно			
1	2	3	4	5	6	7 (4+5+6)	8 (7/3)	9	10
31	Општа болница-Гостивар	236.063.559	136.341.041	21.930.294	0	158.271.335	67,05	69,17	1,63
32	Општа болница-Дебар	60.634.685	34.579.528	4.851.253	0	39.430.781	65,03	55,19	0,41
33	Општа болница-Кавадарци	150.812.601	87.849.122	8.646.341	500.000	96.995.463	64,32	59,99	1,00
34	Општа болница-Кичево	91.904.903	51.338.252	10.197.700	0	61.535.952	66,96	69,83	0,63
35	Општа болница-Кочани	137.765.595	79.467.625	9.748.485	0	89.216.110	64,76	65,18	0,92
36	Општа болница-Куманово	340.356.946	204.145.361	27.965.847	0	232.111.208	68,20	73,21	2,39
37	Општа болница-Охрид	248.542.570	143.623.933	19.859.092	0	163.483.025	65,78	64,13	1,69
38	Општа болница-Прилеп	338.862.021	195.086.513	22.655.526	0	217.742.039	64,26	62,66	2,25
39	Општа болница-Струга	152.426.661	87.391.216	12.704.587	0	100.095.803	65,67	66,91	1,03
40	Општа болница-Струмица	268.339.892	157.542.183	19.099.498	0	176.641.681	65,83	69,12	1,82
41	Клиничка болница-Тетово	484.231.853	280.251.809	42.244.927	0	322.496.736	66,60	74,13	3,33
42	Општа болница-Велес	232.114.937	137.444.397	12.808.268	0	150.252.665	64,73	55,30	1,55
43	Клиничка болница-Штип	333.372.803	197.473.277	18.597.762	0	216.071.039	64,81	59,42	2,23
44	Клиника по хируршки болести-Св. Наум Охридски-Скопје	243.532.727	146.452.051	14.004.809	0	160.456.860	65,89	61,93	1,65
45	Специјална болница по гинекологија и акушерство-Чаир-Скопје	115.041.781	70.910.273	4.216.060	0	75.126.333	65,30	52,54	0,77
46	Институт по белодробни заболувања кај децата-Козле-Скопје	108.658.667	59.444.444	7.797.763	116.100	67.358.307	61,99	55,37	0,69
47	Психијатриска болница-Скопје	211.233.667	134.245.555	7.971.330	0	142.216.885	67,33	99,16	1,47
48	Психијатриска болница-Демир Хисар	144.646.000	91.611.444	3.118.892	0	94.730.336	65,49	30,71	0,98
49	Психијатриска болница-Негорци	63.728.667	37.419.666	2.237.965	0	39.657.631	62,23	50,19	0,41
50	Специјална болница за белодробни заболувања и туберкулоза-Јасеново-Велес	34.614.600	19.224.219	3.112.330	0	22.336.549	64,53	55,46	0,23
51	Специјална болница за ортопедија и трауматологија Св. Еразмо-Охрид	209.406.139	80.989.654	51.141.700	0	132.131.354	63,10	59,41	1,36
52	Институт за белодробни заболувања и туберкулоза-Скопје	55.029.960	28.673.304	3.133.605	2.855.176	34.662.085	62,99	34,59	0,36
53	Завод за физикална медицина и рехабилитација-Скопје	78.576.135	43.560.219	7.466.310	0	51.026.529	64,94	64,54	0,53
54	Завод за рехабилитација на слух, говор и глас-Битола	12.856.000	8.502.665	31.000	0	8.533.665	66,38	59,62	0,09
55	Завод за превенција, лекување и рехабилитација на кардиоваскуларни заболувања-Охрид	112.745.783	60.545.335	16.458.299	0	77.003.634	68,30	84,72	0,79
56	Завод за превенција, лекување и рехабилитација на хронични, респираторни, неспецифични и алергиски заболувања-Отешево	24.620.000	13.555.555	3.547.513	0	17.103.068	69,47	86,10	0,18
57	Геронтолошки завод-Скопје	155.756.183	50.110.790	54.274.786	12.000	104.397.576	67,03	67,77	1,08
58	Завод за нефрологија-Струга	217.397.133	131.937.882	9.496.506	0	141.434.388	65,06	53,90	1,46
59	Специјална болница за белодробни заболувања и туберкулоза-Лешок-Тетово	21.478.500	12.643.444	1.204.809	0	13.848.253	64,47	71,71	0,14
60	Здравствен дом-Битола	135.585.388	80.545.371	18.031.355	0	98.576.726	72,70	69,70	1,02
61	Здравствен дом-Гевгелија	41.942.489	19.759.160	4.110.024	0	23.869.184	56,91	66,79	0,25
62	Здравствен дом-Гостивар	75.120.106	42.993.848	6.433.390	0	49.427.238	65,80	60,52	0,51
63	Здравствен дом-Дебар	18.207.256	10.492.835	1.226.934	0	11.719.769	64,37	53,31	0,12
64	Здравствен дом-Кавадарци	38.313.350	21.810.680	2.983.718	0	24.794.398	64,71	53,31	0,26
65	Здравствен дом-Кичево	32.801.056	18.455.816	3.103.728	0	21.559.544	65,73	60,65	0,22
66	Здравствен дом-Кочани	36.024.772	20.003.184	5.456.031	0	25.459.215	70,67	95,72	0,26
67	Здравствен дом-Крива Паланка	75.787.493	45.285.382	4.238.603	0	49.523.985	65,35	59,50	0,51
68	Здравствен дом-Куманово	91.905.312	49.897.760	12.140.237	0	62.037.997	67,50	71,17	0,64

р. бр.	Здравствена установа	планиран годишен износ во трезорот	видови приходи				индекс ост/план вкупни приходи	% на остварени /планирани сопствени приходи	% на учество на одделните ЈУЗ во вкупните приходи
			планиран износ на средства од ФЗОМ	сопствени приходи	приходи од донации	вкупно			
1	2	3	4	5	6	7 (4+5+6)	8 (7/3)	9	10
69	Здравствен дом-Охрид	62.555.540	41.496.582	4.891.320	0	46.387.902	74,15	81,83	0,48
70	Здравствен дом-Прилеп	126.330.871	73.170.800	10.801.833	0	83.972.633	66,47	64,01	0,87
71	Здравствен дом-Струга	40.564.356	24.825.443	2.925.464	0	27.750.907	68,41	73,14	0,29
72	Здравствен дом-Струмица	61.664.175	36.015.720	3.947.519	0	39.963.239	64,81	51,87	0,41
73	Здравствен дом-Тетово	114.552.490	63.609.216	6.664.322	0	70.273.538	61,35	53,15	0,72
74	Здравствен дом-Велес	65.757.840	37.355.336	7.454.644	0	44.809.980	68,14	76,66	0,46
75	Здравствен дом-Штип	49.253.400	23.261.616	10.577.238	0	33.838.854	68,70	73,65	0,35
76	Здравствен дом-Берово	26.503.610	14.835.296	2.641.276	0	17.476.572	65,94	62,14	0,18
77	Здравствен дом-Македонски Брод	23.800.079	13.726.273	1.389.025	0	15.115.298	63,51	51,24	0,16
78	Здравствен дом-Валандово	32.831.263	18.972.840	2.889.328	0	21.862.168	66,59	66,09	0,23
79	Здравствен дом-Вевчани	33.147.933	19.122.624	3.284.348	0	22.406.972	67,60	73,57	0,23
80	Здравствен дом-Виница	34.851.221	19.609.259	4.611.350	0	24.220.609	69,50	95,99	0,25
81	Здравствен дом-Делчево	68.448.397	39.784.212	4.733.051	0	44.517.263	65,04	56,01	0,46
82	Здравствен дом-Демир Хисар	26.166.123	15.979.575	1.828.067	0	17.807.642	68,06	63,21	0,18
83	Здравствен дом-Кратово	23.647.928	14.560.840	1.421.883	0	15.982.723	67,59	78,70	0,16
84	Здравствен дом-Крушево	21.692.204	13.036.543	1.785.613	0	14.822.156	68,33	77,15	0,15
85	Здравствен дом-Неготино	53.087.076	30.528.294	4.860.100	0	35.388.394	66,66	68,88	0,36
86	Здравствен дом-Пехчево	17.775.428	10.487.616	1.149.827	0	11.637.443	65,47	56,25	0,12
87	Здравствен дом-Пробиштип	26.208.642	13.290.652	3.086.703	0	16.377.355	62,49	49,87	0,17
88	Здравствен дом-Радовиш	41.017.575	22.599.516	5.157.125	24.300	27.780.941	67,73	73,56	0,29
89	Здравствен дом-Ресен	56.945.748	33.593.168	4.640.786	0	38.233.954	67,14	70,79	0,39
90	Здравствен дом-Ростуше	18.470.703	9.576.024	1.831.505	0	11.407.529	61,76	45,71	0,12
91	Здравствен дом-Свети Николе	37.695.548	20.805.920	3.826.607	0	24.632.527	65,35	58,99	0,25
92	Здравствен дом-Скопје	672.592.710	375.782.412	70.086.623	0	445.869.035	66,29	64,49	4,60
93	Здравствен дом-Железничар	38.850.430	17.558.064	10.007.029	0	27.565.093	70,95	79,97	0,28
94	Здравствена станица на Универзитетот Кирил и Методиј-Скопје	18.813.780	6.225.109	7.699.157	0	13.924.266	74,01	78,45	0,14
95	Здравствена станица-Железара	133.679.516	81.033.270	6.606.145	0	87.639.415	65,56	54,74	0,90
96	Институт за трансфузиона медицина на РМ	320.817.139	187.129.859	65.918.911	599.572	253.648.342	79,06	65,99	2,62
97	Институт за јавно здравје на Република Македонија	129.655.532	9.906.469	63.357.046	12.895.779	86.159.294	66,45	63,41	0,89
98	Центар за јавно здравје-Битола	59.123.190	16.126.999	23.476.664	0	39.603.663	66,98	69,78	0,41
99	Центар за јавно здравје-Велес	42.283.390	12.714.335	15.369.670	0	28.084.005	66,42	68,30	0,29
100	Центар за јавно здравје-Кочани	33.750.661	9.397.219	7.768.037	0	17.165.256	50,86	41,67	0,18
101	Центар за јавно здравје-Прилеп	37.359.849	14.534.889	12.029.912	0	26.564.801	71,11	88,39	0,27
102	Центар за јавно здравје-Куманово	47.207.667	8.556.111	19.387.390	0	27.943.501	59,19	56,78	0,29
103	Центар за јавно здравје-Скопје	91.523.333	20.701.444	34.465.119	0	55.166.563	60,28	58,74	0,57
104	Центар за јавно здравје-Струмица	18.205.333	6.279.109	5.885.626	0	12.164.735	66,82	70,87	0,13
105	Центар за јавно здравје-Тетово	35.077.333	11.269.999	12.836.902	0	24.106.901	68,73	74,04	0,25
106	Центар за јавно здравје-Штип	26.805.125	8.540.334	7.864.110	0	16.404.444	61,20	58,10	0,17
107	Центар за јавно здравје-Охрид	29.762.667	7.790.336	11.073.199	0	18.863.535	63,38	62,41	0,19
108	Институт за Медицина на трудот на РМ	34.531.828	16.560.446	3.692.187	1.575.242	21.827.875	63,21	44,95	0,23
109	Градска општа болница 8-ми септември	528.684.694	305.222.495	36.424.406	191.000	341.837.901	64,66	72,85	3,52
110	Универзитетска клиника за трауматологија, ортопедски лекување, анестезија, реанимација и интензивно лекување и ургентен центар-Скопје	393.797.966	206.909.044	46.098.167	0	253.007.211	64,25	54,21	2,61
111	Институти-Медицински факултет		95.544.001	98.758.674	0	194.302.675			2,00
	ВКУПНО:	14.418.328.486	8.194.917.235	1.475.937.664	26.728.313	9.697.583.212	67,26	63,48	100

Графички приказ на учеството на одделните видови приходи
во вкупните приходи на ЈЗУ во период 01.01-31.08.2011 година



■ ПРИХОДИ ОД ФЗОМ ■ СОПСТВЕНИ ПРИХОДИ ■ ПРИХОДИ ОД ДОНАЦИИ

ВКУПНО

ПРЕГЛЕД
ЗА РЕАЛИЗИРАНИТЕ РАСХОДИ ВО ПЕРИОД 01.01-31.08.2011 ГОДИНА

Р. бр.	Кonto	ОПИС	планиран годишен износ				Реализирани расходи во период 01.01-31.08.2011 година				% оств/план	% на учество во вкупните расходи
			за средства од ФЗОМ	сопствени средства	донации	вкупно	реализирани средства од ФЗОМ	реализирани сопствени средства	реализирани средства за донации	вкупно		
1	2	3	4	5	6	7 (4+5+6)	8	9	10	11 (8+9+10)	12 (11/7)	13
1	401	Основни плати	5.207.190.138	145.723.668		5.352.913.806	3.419.768.480	61.271.758		3.481.040.238	65,03	37,44
2	402	Придонеси за социјално осигурување	1.969.248.882	89.772.586		2.059.021.468	1.218.549.156	51.559.844		1.270.109.000	61,69	13,66
3	403	Останати придонеси од плати	6.896.686	330.000		7.226.686	0			0	0,00	0,00
4	404	Надоместоци	35.313.433	34.552.305		69.865.738	17.997.309	17.328.216		35.325.525	50,56	0,38
5	420	Патни и дневни расходи	6.277.500	15.920.500	3.436.591	25.634.591	2.023.130	7.565.792	433.135	10.022.056	39,10	0,11
6	421	Комунални услуги, греење, комуникација и транспорт	737.255.325	374.564.634	1.700.000	1.113.519.959	496.436.910	219.994.940	218.319	716.650.168	64,36	7,71
7	423	Материјали и ситен инвентар	3.447.199.523	777.878.887	14.614.141	4.239.692.551	2.479.769.283	515.315.200	356.954	2.995.441.437	70,65	32,22
8	424	Поправки и тековно одржување	148.990.272	135.670.024	4.432.900	289.093.196	90.677.560	89.164.701	172.898	180.015.159	62,27	1,94
9	425	Договорни услуги	331.238.547	297.417.381	21.055.231	649.711.159	210.883.489	212.862.802	11.987.980	435.734.271	67,07	4,69
10	426	Други тековни расходи	27.544.338	45.941.044	1.189.852	74.675.234	9.322.370	22.759.685	206.506	32.288.560	43,24	0,35
11	427	Привремени вработувања	17.535.612	18.564.369		36.099.981	7.231.973	11.087.859		18.319.832	50,75	0,20
12	451	Каматни плаќања кон нерезидентни кредитори		300.000		300.000		2.827		2.827	0,94	0,00
13	452	Каматни плаќања кон домашни кредитори	5261838	4.039.834		9.301.672	2.493.071	594.007		3.087.078	33,19	0,03
14	453	Каматни плаќања кон други нивоа на власт	281.059	112.000		393.059	4.790			4.790	1,22	0,00
15	463	Трансфери до невладини организации			36.960	36.960				0	0,00	0,00
16	464	Разни трансфери	2.969.190	4.789.994		7.759.184	150.551	1.477.306		1.627.857	20,98	0,02
17	465	Исплати по извршни исправи	10.718.586	16.622.330		27.340.916	9.513.982	12.629.642		22.143.624	80,99	0,24
18	480	Купување на опрема и машини	67.249.501	105.426.061	16.639.099	189.314.661	20.733.716	32.151.732	4.109.815	56.995.263	30,11	0,61
19	481	Градежни објекти	126.533.628	60.049.229	2.730.382	189.313.239	3.673.074	19.002.654	600.000	23.275.728	12,29	0,25
20	482	Други градежни објекти	22.192.000	4.279.267		26.471.267	292.124	2.106.858		2.398.982	9,06	0,03
21	483	Купување на мебел	4.844.286	15.010.935	424.300	20.279.521	2.252.436	1.859.324	24.000	4.135.760	20,39	0,04
22	484	Стратешки стоки и резерви				0				0		0,00
23	485	Вложувања и нефинансиски средства	90000	3.425.271	80.000	3.595.271	85.750	2.330.889		2.416.639	67,22	0,03
24	486	Купување на возила	4.059.880	19.008.479	3.700.000	26.768.359	2.059.880	5.141.624		7.201.504	26,90	0,08
ВКУПНО:			12.178.890.223	2.169.398.797	70.039.456	14.418.328.475	7.993.919.031	1.286.207.658	18.109.607	9.298.236.296	64,49	100

*Податоците за расходите во табелата се добиени од трезорот на ФЗОМ и доставениот месечен извештај на Медицински факултет-Институти

**Во планираниот годишен износ на средства за расходи не е вклучен годишниот план за расходи на Институти-Медицински факултет-Скопје

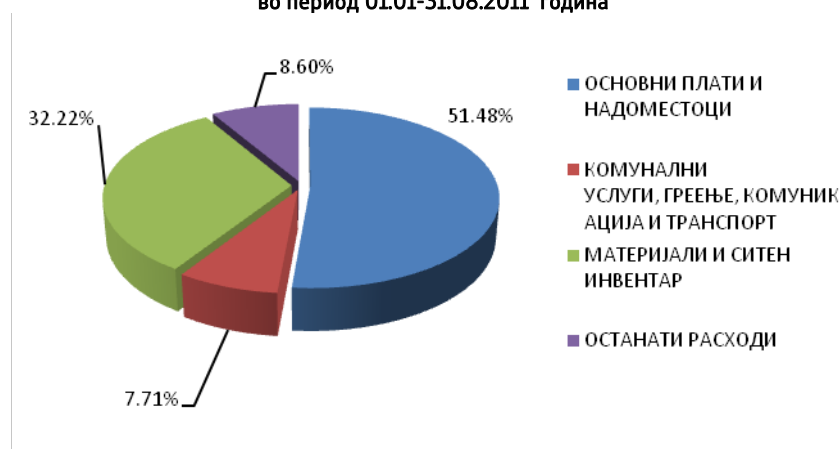
**ПРЕГЛЕД
НА РЕАЛИЗИРАНИ РАСХОДИ ПО ЈАВНИ ЗДРАВСТВЕНИ УСТАНОВИ ВО ПЕРИОД 01.01-31.08.2011 ГОДИНА**

р. бр.	Здравствена установа	планиран годишен износ	реализирани расходи во м. период 01.01-31.08.2011 година				% ост /план	% на учество во вкупните расходи
			донации	сопствени	фзом	Вкупно		
1	Стоматолошки клинички центар	182.728.000	0	25.505.392	80.902.925	106.408.317	58,23	1,14
2	Клиника за максилофацијална хирургија	30.897.342	0	2.827.237	16.112.117	18.939.353	61,30	0,20
3	ЈЗУ Универзитетска клиника за радиологија	151.049.667	0	29.929.644	70.399.322	100.328.965	66,42	1,08
4	ЈЗУ Универзитетска клиника за радиотерапија и онкологија	703.701.000	0	9.464.934	432.634.275	442.099.209	62,82	4,75
5	ЈЗУ Универзитетска клиника за кардиологија	320.747.574	0	22.688.680	180.277.835	202.966.515	63,28	2,18
6	ЈЗУ Универзитетска клиника за клиничка биохемија	106.646.333	0	18.214.951	25.366.391	43.581.342	40,87	0,47
7	ЈЗУ Универзитетска клиника за нефрологија	231.147.701	0	6.457.470	132.868.027	139.325.496	60,28	1,50
8	ЈЗУ Универзитетска клиника за гастроентероheпатологија	89.817.878	0	3.853.393	44.441.500	48.294.893	53,77	0,52
9	ЈЗУ Универзитетска клиника за пулмологија и алергологија	67.932.628	0	4.917.206	38.326.425	43.243.631	63,66	0,47
10	ЈЗУ Универзитетска клиника за ендокринологија, дијабетес и метаболички нарушувања	131.960.849	0	3.932.286	108.394.561	112.326.847	85,12	1,21
11	ЈЗУ Универзитетска клиника за ревматологија	73.435.356	0	2.268.067	36.817.894	39.085.960	53,22	0,42
12	ЈЗУ Универзитетска клиника за хематологија	370.287.459	0	839.414	208.178.948	209.018.361	56,45	2,25
13	ЈЗУ Универзитетска клиника за токсикологија	49.189.837	0	2.138.250	29.170.111	31.308.361	63,65	0,34
14	ЈЗУ Универзитетска клиника за детски болести	331.575.280	0	8.226.168	201.120.317	209.346.484	63,14	2,25
15	ЈЗУ Универзитетска клиника за инфективни болести и фебрилни состојби	153.426.667	0	7.128.437	93.309.912	100.438.349	65,46	1,08
16	ЈЗУ Универзитетска клиника за дерматологија	40.272.767	0	2.886.532	22.690.358	25.576.890	63,51	0,28
17	ЈЗУ Универзитетска клиника за неврологија	207.074.658	0	5.840.019	129.961.110	135.801.128	65,58	1,46
18	ЈЗУ Универзитетска клиника за урологија	88.033.000	0	3.325.180	51.027.281	54.352.461	61,74	0,58
19	ЈЗУ Универзитетска клиника за неврохирургија	123.488.327	156.557	5.079.495	73.006.681	78.242.732	63,36	0,84
20	ЈЗУ Универзитетска клиника за дигестивна хирургија	152.563.526	0	4.318.247	87.608.903	91.927.149	60,25	0,99
21	ЈЗУ Универзитетска клиника за торакална и васкуларна хирургија	98.460.000	0	3.061.373	57.680.609	60.741.982	61,69	0,65
22	ЈЗУ Универзитетска клиника за пластична и реконструктивна хирургија	68.264.179	0	6.240.872	36.309.606	42.550.477	62,33	0,46
23	ЈЗУ Универзитетска клиника за детска хирургија	70.356.799	600.000	2.282.494	40.111.862	42.994.356	61,11	0,46
24	ЈЗУ Универзитетска клиника за уво, нос и грло	86.576.912	3.941.200	6.334.157	42.278.155	52.553.511	60,70	0,57
25	ЈЗУ Универзитетска клиника за очни болести	64.350.952	0	6.401.909	35.261.082	41.662.991	64,74	0,45
26	ЈЗУ Универзитетска клиника за гинекологија и акушерство	416.958.591	0	15.462.375	220.506.506	235.968.881	56,59	2,54
27	ЈЗУ Универзитетска клиника за психијатрија	62.247.235	2.548.397	5.437.933	28.905.130	36.891.460	59,27	0,40
28	ЈЗУ Завод за рехабилитација на слух, говор и глас-Скопје	30.785.000	0	35.400	16.865.839	16.901.239	54,90	0,18
29	Клиничка болница-Битола	613.888.905	0	35.846.474	369.127.920	404.974.394	65,97	4,36
30	Општа болница-Гевгелија	114.535.583	0	9.316.008	65.826.505	75.142.512	65,61	0,81
31	Општа болница-Гостивар	236.063.559	0	21.701.934	136.325.727	158.027.660	66,94	1,70
32	Општа болница-Дебар	60.634.685	0	4.751.781	34.572.941	39.324.722	64,86	0,42
33	Општа болница-Кавадарци	150.812.601	0	8.461.058	87.777.157	96.238.215	63,81	1,04
34	Општа болница-Кичево	91.904.903	0	9.775.068	50.140.292	59.915.360	65,19	0,64
35	Општа болница-Кочани	137.765.595	0	9.443.167	79.421.747	88.864.914	64,50	0,96
36	Општа болница-Куманово	340.356.946	0	27.405.522	204.130.669	231.536.191	68,03	2,49
37	Општа болница-Охрид	248.542.570	0	19.751.126	143.623.125	163.374.251	65,73	1,76
38	Општа болница-Прилеп	338.862.021	0	21.872.086	194.708.636	216.580.721	63,91	2,33
39	Општа болница-Струга	152.426.661	0	12.525.575	87.175.394	99.700.969	65,41	1,07

р. бр.	Здравствена установа	планиран годишен износ	реализирани расходи во м. период 01.01-31.08.2011 година				% ост /план	% на учество во вкупните расходи
			донации	сопствени	фзом	Вкупно		
40	Општа болница-Струмица	268.339.892	0	18.773.534	157.542.183	176.315.717	65,71	1,90
41	Клиничка болница-Тетово	484.231.853	0	41.696.286	282.247.809	323.944.095	66,90	3,48
42	Општа болница-Велес	232.114.937	0	12.741.582	137.441.162	150.182.744	64,70	1,62
43	Клиничка болница-Штип	333.372.803	0	17.832.418	194.734.869	212.567.287	63,76	2,29
44	Клиника по хируршки болести-Св. Наум Охридски-Скопје	243.532.727	0	13.914.210	146.526.526	160.440.736	65,88	1,73
45	Специјална болница по гинекологија и акушерство-Чаир-Скопје	115.041.781	0	4.182.472	70.658.582	74.841.054	65,06	0,80
46	Институт по белодробни заболувања кај децата-Козле-Скопје	108.658.667	34.871	7.584.050	59.342.936	66.961.857	61,63	0,72
47	Психијатриска болница-Скопје	211.233.667	0	7.451.831	134.394.080	141.845.911	67,15	1,53
48	Психијатриска болница-Демир Хисар	144.646.000	0	3.090.161	90.593.604	93.683.765	64,77	1,01
49	Психијатриска болница-Негорци	63.728.667	0	2.128.120	34.845.124	36.973.244	58,02	0,40
50	Специјална болница за белодробни заболувања и туберкулоза-Јасеново-Велес	34.614.600	0	1.504.330	17.181.917	18.686.247	53,98	0,20
51	Специјална болница за ортопедија и трауматологија Св. Еразмо-Охрид	209.406.139	0	48.121.369	80.989.654	129.111.023	61,66	1,39
52	Институт за белодробни заболувања и туберкулоза-Скопје	55.029.960	2.290.662	2.924.283	27.975.191	33.190.136	60,31	0,36
53	Завод за физикална медицина и рехабилитација-Скопје	78.576.135	0	6.660.907	39.420.939	46.081.846	58,65	0,50
54	Завод за рехабилитација на слух, говор и глас-Битола	12.856.000	0	23.655	8.395.757	8.419.412	65,49	0,09
55	Завод за превенција, лекување и рехабилитација на кардиоваскуларни заболувања-Охрид	112.745.783	0	11.104.450	58.394.843	69.499.293	61,64	0,75
56	Завод за превенција, лекување и рехабилитација на хронични, респираторни, неспецифични и алергиски заболувања-Отешево	24.620.000	0	3.518.583	13.552.739	17.071.321	69,34	0,18
57	Геронтолошки завод-Скопје	155.756.183	0	49.488.012	50.107.697	99.595.709	63,94	1,07
58	Завод за нефрологија-Струга	217.397.133	0	9.091.752	131.904.296	140.996.048	64,86	1,52
59	Специјална болница за белодробни заболувања и туберкулоза- Лешок-Тетово	21.478.500	0	980.944	11.536.268	12.517.211	58,28	0,13
60	Здравствен дом-Битола	135.585.388	0	17.393.017	80.385.651	97.778.668	72,12	1,05
61	Здравствен дом-Гевгелија	41.942.489	0	3.737.135	19.752.896	23.490.031	56,01	0,25
62	Здравствен дом-Гостивар	75.120.106	0	5.459.829	42.525.547	47.985.375	63,88	0,52
63	Здравствен дом-Дебар	18.207.256	0	1.149.529	9.640.373	10.789.902	59,26	0,12
64	Здравствен дом-Кавадарци	38.313.350	0	2.900.409	21.767.755	24.668.164	64,39	0,27
65	Здравствен дом-Кичево	32.801.056	0	2.849.518	18.357.142	21.206.660	64,65	0,23
66	Здравствен дом-Кочани	36.024.772	0	2.063.417	19.670.178	21.733.594	60,33	0,23
67	Здравствен дом-Крива Паланка	75.787.493	0	4.161.762	45.287.320	49.449.082	65,25	0,53
68	Здравствен дом-Куманово	91.905.312	0	10.600.471	48.821.874	59.422.345	64,66	0,64
69	Здравствен дом-Охрид	62.555.540	0	4.847.301	41.496.259	46.343.560	74,08	0,50
70	Здравствен дом-Прилеп	126.330.871	0	9.104.775	73.167.474	82.272.249	65,12	0,88
71	Здравствен дом-Струга	40.564.356	0	2.853.063	24.825.147	27.678.210	68,23	0,30
72	Здравствен дом-Струмица	61.664.175	0	3.551.639	35.995.143	39.546.782	64,13	0,43
73	Здравствен дом-Тетово	114.552.490	0	5.853.430	63.589.386	69.442.816	60,62	0,75
74	Здравствен дом-Велес	65.757.840	0	5.302.623	37.010.859	42.313.482	64,35	0,46
75	Здравствен дом-Штип	49.253.400	0	4.635.153	21.684.710	26.319.863	53,44	0,28
76	Здравствен дом-Берово	26.503.610	0	2.097.286	14.531.103	16.628.389	62,74	0,18
77	Здравствен дом-Македонски Брод	23.800.079	0	1.368.476	13.725.786	15.094.262	63,42	0,16
78	Здравствен дом-Валандово	32.831.263	0	2.853.081	18.972.841	21.825.921	66,48	0,23
79	Здравствен дом-Вевчани	33.147.933	0	2.111.603	19.065.800	21.177.402	63,89	0,23
80	Здравствен дом-Виница	34.851.221	0	2.548.385	19.258.820	21.807.204	62,57	0,23
81	Здравствен дом-Делчево	68.448.397	0	4.685.003	39.672.302	44.357.305	64,80	0,48
82	Здравствен дом-Демир Хисар	26.166.123	0	1.821.927	15.979.531	17.801.458	68,03	0,19
83	Здравствен дом-Кратово	23.647.928	0	1.322.027	14.577.620	15.899.647	67,23	0,17

р. бр.	Здравствена установа	планиран годишен износ	реализирани расходи во м. период 01.01-31.08.2011 година				% ост /план	% на учество во вкупните расходи
			донации	сопствени	фзом	Вкупно		
84	Здравствен дом-Крушево	21.692.204	0	1.713.984	13.036.226	14.750.210	68,00	0,16
85	Здравствен дом-Неготино	53.087.076	0	4.750.211	30.528.295	35.278.505	66,45	0,38
86	Здравствен дом-Пехчево	17.775.428	0	1.142.489	10.487.061	11.629.550	65,42	0,13
87	Здравствен дом-Пробиштип	26.208.642	0	2.917.873	13.269.704	16.187.576	61,76	0,17
88	Здравствен дом-Радовиш	41.017.575	24.000	4.433.677	21.848.893	26.306.570	64,13	0,28
89	Здравствен дом-Ресен	56.945.748	0	2.843.603	31.153.258	33.996.861	59,70	0,37
90	Здравствен дом-Ростуше	18.470.703	0	1.767.099	9.573.882	11.340.981	61,40	0,12
91	Здравствен дом-Свети Николе	37.695.548	0	3.747.723	20.793.186	24.540.909	65,10	0,26
92	Здравствен дом-Скопје	672.592.710	0	68.591.691	375.343.992	443.935.683	66,00	4,77
93	Здравствен дом-Железничар	38.850.430	0	7.323.109	17.303.486	24.626.594	63,39	0,26
94	Здравствена станица на Универзитетот Кирил и Методиј-Скопје	18.813.780	0	1.860.689	5.252.338	7.113.026	37,81	0,08
95	Здравствена станица-Железара	133.679.516	0	4.686.639	78.154.966	82.841.605	61,97	0,89
96	Институт за трансфузиона медицина на РМ	320.817.139	15.000	60.507.982	186.715.011	247.237.993	77,07	2,66
97	Институт за јавно здравје на Република Македонија	129.655.532	8.064.965	61.563.094	9.842.822	79.470.881	61,29	0,85
98	Центар за јавно здравје-Битола	59.123.190	0	16.997.914	16.094.533	33.092.447	55,97	0,36
99	Центар за јавно здравје-Велес	42.283.390	0	13.215.761	12.651.347	25.867.108	61,18	0,28
100	Центар за јавно здравје-Кочани	33.750.661	0	6.452.123	8.443.848	14.895.971	44,14	0,16
101	Центар за јавно здравје-Прилеп	37.359.849	0	6.155.588	14.534.889	20.690.477	55,38	0,22
102	Центар за јавно здравје-Куманово	47.207.667	0	15.671.464	7.387.067	23.058.531	48,84	0,25
103	Центар за јавно здравје-Скопје	91.523.333	0	33.300.709	20.699.728	54.000.437	59,00	0,58
104	Центар за јавно здравје-Струмица	18.205.333	0	5.628.749	6.067.397	11.696.146	64,25	0,13
105	Центар за јавно здравје-Тетово	35.077.333	0	10.597.152	9.652.499	20.249.651	57,73	0,22
106	Центар за јавно здравје-Штип	26.805.125	0	6.695.126	8.052.651	14.747.777	55,02	0,16
107	Центар за јавно здравје-Охрид	29.762.667	0	9.734.047	7.703.853	17.437.900	58,59	0,19
108	Институт за Медицина на трудот на РМ	34.531.828	353.574	4.159.509	13.625.196	18.138.279	52,53	0,20
109	Градска општа болница 8-ми септември	528.684.694	80.382	20.600.141	262.431.098	283.111.621	53,55	3,04
110	Универзитетска клиника за трауматологија, ортопедски лекување, анестезија, реанимација и интензивно лекување и ургентен центар-Скопје	393.797.966	0	45.902.886	205.045.642	250.948.528	63,73	2,70
111	Медицински факултет-Институт-Скопје		0	99.215.552	77.314.711	176.530.263		1,90
	ВКУПНО:	14.418.328.486	18.109.607	1.286.207.675	7.993.919.044	9.298.236.326	64,49	100,00

Графички приказ на структурата на реализирани расходи на ЈЗУ во период 01.01-31.08.2011 година



**ПРЕГЛЕД
НА РЕАЛИЗИРАНИ РАСХОДИ НА ЈЗУ ПО ВИДОВИ ВО ПЕРИОД 01.01-31.08.2011 ГОДИНА**

Р. бр.	Здравствена установа	планиран годишен износ	реализирани расходи во м. период 01.01-31.08.2011 година				% на учество на расходите за плати во вкупните расходи
			плати и надоместоци	материјали и ситен инвентар	останати расходи	Вкупно	
1	Стоматолошки клинички центар	182.728.000	93.205.385	4.821.135	8.381.797	106.408.317	87,59
2	Клиника за максилнофацијална хирургија	30.897.342	11.923.063	2.079.207	4.937.083	18.939.353	62,95
3	ЈЗУ Универзитетска клиника за радиологија	151.049.667	33.667.731	38.152.994	28.508.240	100.328.965	33,56
4	ЈЗУ Универзитетска клиника за радиотерапија и онкологија	703.701.000	46.275.734	379.620.901	16.202.574	442.099.209	10,47
5	ЈЗУ Универзитетска клиника за кардиологија	320.747.574	62.687.737	111.345.757	28.933.021	202.966.515	30,89
6	ЈЗУ Универзитетска клиника за клиничка биохемија	106.646.333	24.983.788	14.960.199	3.637.355	43.581.342	57,33
7	ЈЗУ Универзитетска клиника за нефрологија	231.147.701	45.368.242	75.537.111	18.420.143	139.325.496	32,56
8	ЈЗУ Универзитетска клиника за гастроентерохепатологија	89.817.878	24.546.662	13.989.971	9.758.260	48.294.893	50,83
9	ЈЗУ Универзитетска клиника за пулмологија и алергологија	67.932.628	27.127.606	9.405.337	6.710.688	43.243.631	62,73
10	ЈЗУ Универзитетска клиника за ендокринологија, дијабетес и метаболички нарушувања	131.960.849	16.273.802	90.936.104	5.116.941	112.326.847	14,49
11	ЈЗУ Универзитетска клиника за ревматологија	73.435.356	16.333.383	15.116.714	7.635.863	39.085.960	41,79
12	ЈЗУ Универзитетска клиника за хематологија	370.287.459	24.917.241	170.841.040	13.260.080	209.018.361	11,92
13	ЈЗУ Универзитетска клиника за токсикологија	49.189.837	20.986.866	6.539.433	3.782.062	31.308.361	67,03
14	ЈЗУ Универзитетска клиника за детски болести	331.575.280	92.060.934	86.086.745	31.198.805	209.346.484	43,98
15	ЈЗУ Универзитетска клиника за инфективни болести и фебрилни состојби	153.426.667	47.288.616	39.421.771	13.727.962	100.438.349	47,08
16	ЈЗУ Универзитетска клиника за дерматологија	40.272.767	23.090.396	946.665	1.539.829	25.576.890	90,28
17	ЈЗУ Универзитетска клиника за неврологија	207.074.658	31.678.971	91.471.189	12.650.968	135.801.128	23,33
18	ЈЗУ Универзитетска клиника за урологија	88.033.000	17.291.236	18.540.105	18.521.120	54.352.461	31,81
19	ЈЗУ Универзитетска клиника за неврохирургија	123.488.327	24.577.106	24.017.230	29.648.396	78.242.732	31,41
20	ЈЗУ Универзитетска клиника за дигестивна хирургија	152.563.526	29.617.691	31.820.250	30.489.208	91.927.149	32,22
21	ЈЗУ Универзитетска клиника за торакална и васкуларна хирургија	98.460.000	20.654.156	13.639.322	26.448.504	60.741.982	34,00
22	ЈЗУ Универзитетска клиника за пластична и реконструктивна хирургија	68.264.179	19.313.592	4.459.666	18.777.219	42.550.477	45,39
23	ЈЗУ Универзитетска клиника за детска хирургија	70.356.799	19.023.184	10.450.875	13.520.297	42.994.356	44,25
24	ЈЗУ Универзитетска клиника за уво, нос и грло	86.576.912	28.590.656	9.122.833	14.840.022	52.553.511	54,40
25	ЈЗУ Универзитетска клиника за очни болести	64.350.952	25.824.974	12.988.871	2.849.146	41.662.991	61,99
26	ЈЗУ Универзитетска клиника за гинекологија и акушерство	416.958.591	109.158.053	58.966.927	67.843.901	235.968.881	46,26
27	ЈЗУ Универзитетска клиника за психијатрија	62.247.235	23.093.766	5.182.540	8.615.154	36.891.460	62,60
28	ЈЗУ Завод за рехабилитација на слух, говор и глас-Скопје	30.785.000	13.511.032	543.819	2.846.388	16.901.239	79,94
29	Клиничка болница-Битола	613.888.905	237.984.081	117.143.599	49.846.714	404.974.394	58,77
30	Општа болница-Гевгелија	114.535.583	41.184.463	20.252.035	13.706.014	75.142.512	54,81
31	Општа болница-Гостивар	236.063.559	104.566.416	41.406.897	12.054.347	158.027.660	66,17
32	Општа болница-Дебар	60.634.685	29.481.441	6.134.337	3.708.944	39.324.722	74,97
33	Општа болница-Кавадарци	150.812.601	52.192.721	33.328.746	10.716.748	96.238.215	54,23
34	Општа болница-Кичево	91.904.903	38.513.428	10.690.376	10.711.556	59.915.360	64,28
35	Општа болница-Кочани	137.765.595	53.415.502	24.571.045	10.878.367	88.864.914	60,11
36	Општа болница-Куманово	340.356.946	135.083.530	65.059.565	31.393.096	231.536.191	58,34
37	Општа болница-Охрид	248.542.570	108.062.638	42.006.184	13.305.429	163.374.251	66,14
38	Општа болница-Прилеп	338.862.021	134.563.964	56.072.081	25.944.676	216.580.721	62,13
39	Општа болница-Струга	152.426.661	63.287.293	27.442.665	8.971.011	99.700.969	63,48
40	Општа болница-Струмица	268.339.892	98.282.873	56.386.915	21.645.929	176.315.717	55,74

р. бр.	Здравствена установа	планиран годишен износ	реализирани расходи во м. период 01.01-31.08.2011 година				% на учество на расходите за плати во вкупните расходи
			плати и надоместоци	материјали и ситен инвентар	останати расходи	Вкупно	
41	Клиничка болница-Тетово	484.231.853	179.498.042	115.674.807	28.771.246	323.944.095	55,41
42	Општа болница-Велес	232.114.937	96.958.785	36.195.920	17.028.039	150.182.744	64,56
43	Клиничка болница-Штип	333.372.803	116.634.233	57.498.066	38.434.988	212.567.287	54,87
44	Клиника по хируршки болести-Св. Наум Охридски-Скопје	243.532.727	81.539.393	55.108.328	23.793.015	160.440.736	50,82
45	Специјална болница по гинекологија и акушерство-Чаир-Скопје	115.041.781	46.494.499	11.078.039	17.268.516	74.841.054	62,12
46	Институт по белодробни заболувања кај децата-Козле-Скопје	108.658.667	44.787.515	9.268.627	12.905.715	66.961.857	66,89
47	Психијатриска болница-Скопје	211.233.667	93.478.974	19.390.972	28.975.965	141.845.911	65,90
48	Психијатриска болница-Демир Хисар	144.646.000	54.409.758	19.600.887	19.673.120	93.683.765	58,08
49	Психијатриска болница-Негорци	63.728.667	19.957.341	9.891.248	7.124.655	36.973.244	53,98
50	Специјална болница за белодробни заболувања и туберкулоза-Јасеново-Велес	34.614.600	9.071.514	3.017.089	6.597.644	18.686.247	48,55
51	Специјална болница за ортопедија и трауматологија Св. Еразмо-Охрид	209.406.139	60.002.537	38.224.905	30.883.581	129.111.023	46,47
52	Институт за белодробни заболувања и туберкулоза-Скопје	55.029.960	19.429.101	6.859.870	6.901.165	33.190.136	58,54
53	Завод за физикална медицина и рехабилитација-Скопје	78.576.135	32.290.476	3.911.969	9.879.401	46.081.846	70,07
54	Завод за рехабилитација на слух, говор и глас-Битола	12.856.000	7.178.772	179.860	1.060.780	8.419.412	85,26
55	Завод за превенција, лекување и рехабилитација на кардиоваскуларни заболувања-Охрид	112.745.783	24.240.311	29.458.764	15.800.218	69.499.293	34,88
56	Завод за превенција, лекување и рехабилитација на хронични, респираторни, неспецифични и алергиски заболувања-Отешево	24.620.000	9.533.543	1.953.347	5.584.431	17.071.321	55,85
57	Геронтолошки завод-Скопје	155.756.183	54.016.069	22.082.111	23.497.529	99.595.709	54,24
58	Завод за нефрологија-Струга	217.397.133	49.632.946	73.017.422	18.345.680	140.996.048	35,20
59	Специјална болница за белодробни заболувања и туберкулоза- Лешок-Тетово	21.478.500	6.588.459	3.467.197	2.461.555	12.517.211	52,64
60	Здравствен дом-Битола	135.585.388	64.423.546	22.944.246	10.410.876	97.778.668	65,89
61	Здравствен дом-Гевгелија	41.942.489	17.926.145	977.430	4.586.456	23.490.031	76,31
62	Здравствен дом-Гостивар	75.120.106	40.737.926	4.951.596	2.295.853	47.985.375	84,90
63	Здравствен дом-Дебар	18.207.256	7.935.584	424.637	2.429.681	10.789.902	73,55
64	Здравствен дом-Кавадарци	38.313.350	20.222.415	983.242	3.462.507	24.668.164	81,98
65	Здравствен дом-Кичево	32.801.056	19.227.665	653.790	1.325.205	21.206.660	90,67
66	Здравствен дом-Кочани	36.024.772	14.186.686	4.773.047	2.773.861	21.733.594	65,28
67	Здравствен дом-Крива Паланка	75.787.493	31.254.807	10.968.492	7.225.783	49.449.082	63,21
68	Здравствен дом-Куманово	91.905.312	49.076.684	2.546.757	7.798.904	59.422.345	82,59
69	Здравствен дом-Охрид	62.555.540	37.381.602	2.151.163	6.810.795	46.343.560	80,66
70	Здравствен дом-Прилеп	126.330.871	56.532.975	15.995.728	9.743.546	82.272.249	68,71
71	Здравствен дом-Струга	40.564.356	22.870.798	1.646.053	3.161.359	27.678.210	82,63
72	Здравствен дом-Струмица	61.664.175	30.399.178	3.156.175	5.991.429	39.546.782	76,87
73	Здравствен дом-Тетово	114.552.490	51.422.104	4.250.131	13.770.581	69.442.816	74,05
74	Здравствен дом-Велес	65.757.840	34.137.375	1.831.643	6.344.464	42.313.482	80,68
75	Здравствен дом-Штип	49.253.400	19.124.451	722.627	6.472.785	26.319.863	72,66
76	Здравствен дом-Берово	26.503.610	9.932.777	2.848.778	3.846.834	16.628.389	59,73
77	Здравствен дом-Македонски Брод	23.800.079	12.617.229	609.489	1.867.544	15.094.262	83,59
78	Здравствен дом-Валандово	32.831.263	15.478.905	2.230.062	4.116.954	21.825.921	70,92
79	Здравствен дом-Вевчани	33.147.933	16.713.349	2.146.159	2.317.894	21.177.402	78,92
80	Здравствен дом-Виница	34.851.221	15.131.754	3.414.524	3.260.926	21.807.204	69,39
81	Здравствен дом-Делчево	68.448.397	25.321.385	12.540.881	6.495.039	44.357.305	57,09
82	Здравствен дом-Демир Хисар	26.166.123	13.415.485	1.879.880	2.506.093	17.801.458	75,36
83	Здравствен дом-Кратово	23.647.928	12.805.791	1.378.191	1.715.665	15.899.647	80,54

р. бр.	Здравствена установа	планиран годишен износ	реализирани расходи во м. период 01.01-31.08.2011 година				% на учество на расходите за плати во вкупните расходи
			плати и надоместоци	материјали и ситен инвентар	останати расходи	Вкупно	
84	Здравствен дом-Крушево	21.692.204	11.485.780	1.577.458	1.686.972	14.750.210	77,87
85	Здравствен дом-Неготино	53.087.076	26.886.630	4.635.043	3.756.832	35.278.505	76,21
86	Здравствен дом-Пехчево	17.775.428	8.973.518	959.715	1.696.317	11.629.550	77,16
87	Здравствен дом-Пробиштип	26.208.642	12.265.062	2.110.408	1.812.106	16.187.576	75,77
88	Здравствен дом-Радовиш	41.017.575	17.696.945	4.834.313	3.775.312	26.306.570	67,27
89	Здравствен дом-Ресен	56.945.748	23.895.563	3.662.368	6.438.930	33.996.861	70,29
90	Здравствен дом-Ростуше	18.470.703	8.075.026	1.201.296	2.064.659	11.340.981	71,20
91	Здравствен дом-Свети Николе	37.695.548	18.381.812	3.338.159	2.820.938	24.540.909	74,90
92	Здравствен дом-Скопје	672.592.710	309.146.291	32.792.799	101.996.593	443.935.683	69,64
93	Здравствен дом-Железничар	38.850.430	17.241.623	1.043.490	6.341.481	24.626.594	70,01
94	Здравствена станица на Универзитетот Кирил и Методиј-Скопје	18.813.780	4.378.015	349.578	2.385.433	7.113.026	61,55
95	Здравствена станица-Железара	133.679.516	20.800.236	46.828.643	15.212.726	82.841.605	25,11
96	Институт за трансфузиона медицина на РМ	320.817.139	90.410.066	150.785.712	6.042.215	247.237.993	36,57
97	Институт за јавно здравје на Република Македонија	129.655.532	46.056.519	8.466.741	24.947.621	79.470.881	57,95
98	Центар за јавно здравје-Битола	59.123.190	20.980.634	7.300.865	4.810.948	33.092.447	63,40
99	Центар за јавно здравје-Велес	42.283.390	17.159.006	3.308.083	5.400.019	25.867.108	66,34
100	Центар за јавно здравје-Кочани	33.750.661	9.975.013	2.827.780	2.093.178	14.895.971	66,96
101	Центар за јавно здравје-Прилеп	37.359.849	12.814.189	4.098.301	3.777.987	20.690.477	61,93
102	Центар за јавно здравје-Куманово	47.207.667	12.580.787	3.487.252	6.990.492	23.058.531	54,56
103	Центар за јавно здравје-Скопје	91.523.333	40.380.253	4.537.435	9.082.749	54.000.437	74,78
104	Центар за јавно здравје-Струмица	18.205.333	8.620.929	1.329.597	1.745.620	11.696.146	73,71
105	Центар за јавно здравје-Тетово	35.077.333	15.857.080	2.428.344	1.964.227	20.249.651	78,31
106	Центар за јавно здравје-Штип	26.805.125	10.590.165	2.412.536	1.745.076	14.747.777	71,81
107	Центар за јавно здравје-Охрид	29.762.667	12.914.553	2.014.688	2.508.659	17.437.900	74,06
108	Институт за Медицина на трудот на РМ	34.531.828	12.084.941	1.324.833	4.728.505	18.138.279	66,63
109	Градска општа болница 8-ми септември	528.684.694	120.207.028	86.038.175	76.866.418	283.111.621	42,46
110	Универзитетска клиника за трауматологија, ортопедски лекување, анестезија, реанимација и интензивно лекување и ургентен центар-Скопје	393.797.966	121.902.443	73.066.375	55.979.710	250.948.528	48,58
111	Медицински факултет-Институт-Скопје		40.999.127	75.278.171	60.252.965	176.530.263	23,22
	ВКУПНО:	14.418.328.486	4.786.468.071	2.995.441.463	1.516.326.792	9.298.236.326	51,48

ИЗВЕШТАЈ
ЗА ПОТРОШЕНИТЕ СРЕДСТВА ОД СМЕТКА 4235 ЗА ЛЕКОВИ И МЕДИЦИНСКИ МАТЕРИЈАЛ
ЗА 2011 ГОДИНА

во (000) денари

Р. бр.	Кonto	Опис	Јануари	Февруари	Март	Април	Мај	Јуни	Јули	Август	Кумулатив јануари-август 2011 година	% на учество
1	2	3	4	5	6	7	8	9	10	11	12	13
1	4235101	Лекови потрошени за лекување на болни во здравствените установи-ампули	89.338	93.873	108.930	88.906	92.362	96.281	86222,5	76506,8	732.419	29,91
2	4235102	Лекови издадени на рецепт во аптеки-инсулин	37.848	32.207	16.457	12.490	39.389	41.088	2123,46	8619,44	190.222	7,77
3	423520	Вакцини	1.230	609	1.001	1.474	1.199	784	2776,91	1121,83	10.196	0,42
4	423530	Стоматолошки материјали	963	1.667	1.345	1.418	1.624	1.125	1377	163,989	9.683	0,40
5	423540	Ортопедски средства и имплантанти	18.978	21.411	11.170	9.735	14.076	13.572	13100,4	4919,24	106.962	4,37
6	423550	Санитетски материјали	6.350	8.155	11.388	9.100	9.706	12.067	12991,5	10326,6	80.084	3,27
7	4235901	Потрошени материјали за дијализа	24.325	23.137	29.496	28.016	27.622	27.403	28088,8	32101,1	220.189	8,99
8	4235902	Лабораториски и фотолaborаториски материјали	30.470	42.057	42.645	47.155	47.323	42.463	36348,1	30560	319.021	13,03
9	4235903	Рендген филмови	4.418	6.654	4.112	6.209	7.912	7.887	5395,88	4184,4	46.772	1,91
10	4235904	Контрастни средства	1.041	832	872	1.111	3.587	2.838	2744,8	865,706	13.892	0,57
11	4235905	Катетри и водичи	5.009	5.896	5.249	8.014	6.675	4.754	2801,04	4329,56	42.728	1,74
12	4235906	Материјали за терапија и рехабилитација	278	320	616	0	6	0	0,8	50,976	1.272	0,05
13	4235907	Материјали за произв. на инфузиони раствори, гал. лаб. и друго	1.789	1.797	1.869	1.855	1.926	1.909	1859,92	2557,28	15.562	0,64
14	4235908	Цитостатика	58.525	59.523	70.525	64.992	72.185	67.313	61991,8	65629,1	520.684	21,26
15	4235909	Други неспомнати медицински материјали	15.850	18.705	16.975	19.234	16.944	17.882	15589,6	17838,2	139.018	5,68
		ВКУПНО (Збир од р.бр. 1 до 16)	296.412	316.843	322.650	299.709	342.536	337.366	273.413	259.774	2.448.703	100

ИЗВЕШТАЈ
ЗА ПОТРОШЕНИТЕ СРЕДСТВА ОД СМЕТКА 4235 ЗА ЛЕКОВИ И МЕДИЦИНСКИ МАТЕРИЈАЛ
ЗА 2011 ГОДИНА

во (000) денари

Р. бр.	Здравствена установа	јануари	февруари	март	април	мај	јуни	јули	август	Кумулатив јануари- август 2011 година	% на учество
1	Стоматолошки клинички центар	931	1.493	1.285	1.038	1.357	945	1.386	158	8.593	0,35
2	Максифацијална хирургија	74	207	226	211	210	128	187	199	1.442	0,06
3	ЈЗУ Универзитетска клиника за радиологија	3.274	4.596	1.597	3.509	5.832	6.402	4.213	2.703	32.126	1,31
4	ЈЗУ Универзитетска клиника за радиотерапија и онкологија	43.474	42.268	48.658	47.192	52.992	46.096	51.066	46.629	378.375	15,45
5	ЈЗУ Универзитетска клиника за кардиологија	16.358	16.358	2.378	9.333	8.200	8.746	6.809	1.840	70.022	2,86
6	ЈЗУ Универзитетска клиника за клиничка биохемија	2.661	3.207	2.727	3.508	4.200	3.547	2.686	3.820	26.356	1,08
7	ЈЗУ Универзитетска клиника за нефрологија	7.457	7.398	9.118	8.558	8.085	7.023	7.910	8.432	63.981	2,61
8	ЈЗУ Универзитетска клиника за гастроентерохепатологија	1.578	1.222	1.258	1.291	1.522	3.027	2.448	1.949	14.295	0,58
9	ЈЗУ Универзитетска клиника за пулмологија и алергологија	772	525	955	791	600	648	1.370	303	5.964	0,24
10	ЈЗУ Универзитетска клиника за ендокринологија, дијабетес и метаболички нарушувања	20.307	14.916	2.020	2.911	1.950	3.209	1.034	920	47.268	1,93
11	ЈЗУ Универзитетска клиника за ревматологија	372	1.586	2.753	4.015	2.834	4.428	4.211	768	20.967	0,86
12	ЈЗУ Универзитетска клиника за хематологија	15.202	18.118	23.918	18.540	21.622	24.941	12.370	20.891	155.602	6,35
13	ЈЗУ Универзитетска клиника за токсикологија	353	288	452	390	484	382	517	357	3.223	0,13
14	ЈЗУ Универзитетска клиника за детски болести	7.800	8.072	5.571	6.179	6.274	6.229	5.757	6.203	52.085	2,13
15	ЈЗУ Универзитетска клиника за инфективни болести и фебрилни состојби	4.903	3.685	4.183	2.769	2.671	2.766	4.071	2.102	27.149	1,11
16	ЈЗУ Универзитетска клиника за дерматологија	161	122	148	272	133	91	97	210	1.234	0,05
17	ЈЗУ Универзитетска клиника за неврологија	12.092	12.032	11.968	3.632	17.741	13.308	12.119	11.918	94.810	3,87
18	ЈЗУ Универзитетска клиника за урологија	1.664	1.566	1.352	1.057	1.995	1.365	1.154	913	11.067	0,45
19	ЈЗУ Универзитетска клиника за неврохирургија	3.100	1.668	1.794	1.902	1.503	1.580	1.509	2.125	15.181	0,62
20	ЈЗУ Универзитетска клиника за дигестивна хирургија	2.695	3.285	3.315	2.658	2.792	2.926	2.627	4.326	24.623	1,01
21	ЈЗУ Универзитетска клиника за торакална и васкуларна хирургија	1.498	1.105	997	1.213	1.622	1.876	1.018	1.103	10.433	0,43
22	ЈЗУ Универзитетска клиника за пластична и реконструктивна хирургија	243	371	323	381	492	545	426	387	3.168	0,13
23	ЈЗУ Универзитетска клиника за детска хирургија	657	716	666	852	883	1.114	605	779	6.273	0,26
24	ЈЗУ Универзитетска клиника за уво, нос и грло	304	1.572	421	420	389	460	4.751	221	8.538	0,35
25	ЈЗУ Универзитетска клиника за очни болести	1.108	1.677	1.994	2.583	2.978	2.518	2.207	2.157	17.222	0,70
26	ЈЗУ Универзитетска клиника за гинекологија и акушерство	2.502	3.697	5.470	6.325	7.518	5.000	5.619	3.336	39.467	1,61
27	ЈЗУ Универзитетска клиника за психијатрија	310	79	68	68	75	113	141	117	971	0,04
28	ЈЗУ Завод за рехабилитација на слух, говор и глас	0	0	17	1	0	1	0	1	20	0,00
29	Клиничка болница-Битола	10.933	10.345	12.134	10.480	10.672	10.796	10.327	10.112	85.799	3,50
30	Општа болница-Гевгелија	2.527	2.813	1.635	1.576	1.783	1.722	1.726	1.350	15.132	0,62
31	Општа болница-Гостивар	6.528	6.543	6.245	6.090	7.332	4.785	4.989	5.062	47.574	1,94
32	Општа болница-Дебар	884	867	1.110	537	667	638	875	741	6.319	0,26
33	Општа болница-Кавадарци	3.024	3.774	6.034	3.620	3.539	3.603	4.002	3.508	31.104	1,27
34	Општа болница-Кичево	1.155	1.809	1.801	1.898	1.898	1.200	920	1.402	12.083	0,49
35	Општа болница-Кочани	1.809	1.909	2.031	1.924	1.788	1.997	1.870	1.793	15.121	0,62
36	Општа болница-Куманово	7.158	7.955	8.591	9.818	7.156	5.880	4.848	4.155	55.560	2,27
37	Општа болница-Охрид	4.012	4.671	5.076	2.828	2.253	2.925	2.888	2.516	27.169	1,11
38	Општа болница-Прилеп	7.555	6.922	5.953	6.177	6.049	5.504	5.234	5.937	49.330	2,01
39	Општа болница-Струга	2.557	3.302	3.771	3.390	2.181	2.328	1.598	2.455	21.581	0,88
40	Општа болница-Струмица	4.905	5.585	6.523	5.047	3.986	4.566	4.119	3.631	38.362	1,57
41	Клиничка болница-Тетово	10.557	12.956	13.450	8.348	8.971	10.192	8.952	10.048	83.473	3,41

Р. бр.	Здравствена установа	јануари	февруари	март	април	мај	јуни	јули	август	Кумулатив јануари- август 2011 година	% на учество
42	Општа болница-Велес	3.518	4.102	5.152	2.332	2.823	2.054	3.458	3.180	26.619	1,09
43	Општа болница-Штип	6.831	7.000	7.475	5.556	6.506	7.161	4.627	6.406	51.563	2,11
44	Клиника по хируршки болести-Св. Наум Охридски-Скопје	3.104	5.378	5.039	5.697	5.432	5.406	3.673	5.362	39.091	1,60
45	Специјална болница по гинекологија и акушерство-Чаир-Скопје	811	660	763	2.124	776	830	802	871	7.637	0,31
46	Институт по белодробни заболувања кај децата-Козле-Скопје	878	968	1.068	906	868	997	896	678	7.259	0,30
47	Психијатриска болница-Скопје	1.568	2.579	2.837	2.865	2.754	3.147	2.596	2.021	20.367	0,83
48	Психијатриска болница-Демир Хисар	495	0	538	331	459	529	935	735	4.023	0,16
49	Психијатриска болница-Негорци	101	186	221	344	118	179	226	240	1.615	0,07
50	Болница Јасеново-Велес	190	184	218	403	177	177	176	138	1.662	0,07
51	Специјална болница за ортопедија и трауматологија Св. Еразмо-Охрид	2.021	4.079	4.431	1.997	6.542	4.085	2.694	2.327	28.176	1,15
52	Институт за ТБЦ-Скопје	331	206	98	201	296	119	173	248	1.672	0,07
53	Завод за медицинска рехабилитација-Скопје	15	64	61	33	124	33	11	22	363	0,01
54	Завод за рехабилитација на слух, говор и глас- Битола	0	0	0	0	0	0	0	0	0	0,00
55	Завод за превенција, лекување и рехабилитација на кардиоваскуларни заболувања-Охрид	1.782	1.543	4.115	4.487	4.864	3.483	2.639	2.317	25.230	1,03
56	Завод за рехабилитација-Отешево	0	49	108	83	72	68	225	44	649	0,03
57	Геронтолошки завод-Скопје	1.227	1.470	1.500	1.263	1.305	2.213	1.666	1.267	11.911	0,49
58	Завод за нефрологија-Струга	4.112	4.833	6.945	8.013	8.349	7.783	8.443	9.408	57.886	2,36
59	Специјална болница за ТБЦ Лешок-Тетово	191	158	307	193	217	227	132	112	1.537	0,06
60	Здравствен дом-Битола	3.827	2.859	918	387	328	313	276	293	9.201	0,38
61	Здравствен дом-Гевгелија	201	190	200	236	207	178	289	178	1.679	0,07
62	Здравствен дом-Гостивар	120	483	489	978	63	892	1.025	49	4.099	0,17
63	Здравствен дом-Дебар	16	55	31	46	45	45	70	48	356	0,01
64	Здравствен дом-Кавадарци	51	89	85	94	71	93	34	188	704	0,03
65	Здравствен дом-Кичево	111	140	129	113	124	110	153	68	948	0,04
66	Здравствен дом-Кочани	1.535	1.292	74	81	40	60	24	50	3.156	0,13
67	Здравствен дом-Крива Паланка	917	1.220	2.454	2.082	1.441	2.510	900	1.654	13.178	0,54
68	Здравствен дом-Куманово	250	204	368	429	249	469	127	175	2.271	0,09
69	Здравствен дом-Охрид	198	60	97	134	761	82	113	70	1.516	0,06
70	Здравствен дом-Прилеп	175	397	770	2.051	574	373	261	496	5.097	0,21
71	Здравствен дом-Струга	81	74	83	83	77	60	104	108	671	0,03
72	Здравствен дом-Струмица	280	170	257	187	233	181	248	255	1.810	0,07
73	Здравствен дом-Тетово	127	524	351	202	179	380	235	233	2.231	0,09
74	Здравствен дом-Велес	141	203	210	185	146	152	85	238	1.359	0,06
75	Здравствен дом-Штип	303	83	164	603	210	126	1.799	121	3.409	0,14
76	Здравствен дом-Берово	395	490	259	510	94	58	63	58	1.927	0,08
77	Здравствен дом-Македонски Брод	112	95	124	62	3	2	4	3	405	0,02
78	Здравствен дом-Валандово	340	245	353	301	546	339	337	268	2.729	0,11
79	Здравствен дом-Вевчани	237	344	203	213	235	183	246	472	2.133	0,09
80	Здравствен дом-Виница	529	485	576	485	490	174	117	123	2.979	0,12
81	Здравствен дом-Делчево	1.822	1.718	1.725	1.963	1.797	1.678	1.680	1.735	14.117	0,58
82	Здравствен дом-Демир Хисар	153	188	214	68	29	85	35	38	809	0,03
83	Здравствен дом-Кратово	84	120	245	254	173	28	12	95	1.011	0,04
84	Здравствен дом-Крушево	134	190	10	48	36	86	30	47	581	0,02
85	Здравствен дом-Неготино	565	230	873	920	150	285	178	129	3.331	0,14
86	Здравствен дом-Пехчево	170	173	99	90	74	54	47	43	750	0,03
87	Здравствен дом-Пробиштип	379	377	396	164	78	79	354	346	2.174	0,09
88	Здравствен дом-Радовиш	677	668	647	739	698	837	632	773	5.671	0,23
89	Здравствен дом-Ресен	583	480	335	329	125	131	209	132	2.323	0,09
90	Здравствен дом-Ростуше	162	192	23	96	32	132	110	120	867	0,04
91	Здравствен дом-Свети Николе	458	448	445	283	116	68	123	102	2.043	0,08

Р. бр.	Здравствена установа	јануари	февруари	март	април	мај	јуни	јули	август	Кумулатив јануари- август 2011 година	% на учество
92	Здравствен дом-Скопје	2.557	4.758	3.461	4.823	1.824	3.493	4.729	145	25.789	1,05
93	Здравствен дом-Железничар	99	57	131	124	122	15	19	35	602	0,02
94	Здравствена станица-Кирил и Методиј	0	0	38	30	10	51	7	0	136	0,01
95	Здравствена станица-Железара	5.403	5.470	6.874	5.429	4.919	6.333	2.808	8.122	45.359	1,85
96	Медицински факултет-Институти-Скопје	2.152	6.738	8.220	10.001	6.070	5.013	3.534	2.318	44.046	1,80
97	Институт за трансфузиона медицина на РМ	12.190	11.048	14.466	14.234	39.517	45.777	2.188	8.574	147.994	6,04
98	Институт за јавно здравје на Република Македонија	42	1.609	80	110	3.962	65	1.364	360	7.592	0,31
99	Центар за јавно здравје-Битола	1.563	421	805	813	640	654	846	461	6.203	0,25
100	Центар за јавно здравје-Велес	348	443	702	204	855	312	267	1.165	4.296	0,18
101	Центар за јавно здравје-Кочани	490	349	338	599	213	675	583	268	3.514	0,14
102	Центар за јавно здравје-Прилеп	0	0	0	995	603	505	672	714	3.489	0,14
103	Центар за јавно здравје-Куманово	276	346	245	332	659	209	129	235	2.431	0,10
104	Центар за јавно здравје-Скопје	733	692	652	516	663	614	590	396	4.856	0,20
105	Центар за јавно здравје-Струмица	190	65	110	104	400	132	134	252	1.387	0,06
106	Центар за јавно здравје-Тетово	149	275	637	316	570	727	827	440	3.941	0,16
107	Центар за јавно здравје-Штип	308	336	400	295	469	92	52	300	2.252	0,09
108	Центар за јавно здравје-Охрид	68	95	135	400	29	102	112	174	1.116	0,05
109	Медицина на трудот	0	2	24	113	544	8	225	110	1.026	0,04
110	Градска болница 8-ми септември-Скопје	6.254	8.790	13.985	9.022	7.614	13.258	14.604	8.347	81.874	3,34
111	ЈЗУ Универзитетска клиника за трауматологија, ортопедски болести, анестезија, реанимација и интензивно лекување и ургентен центар-Скопје	5.828	6.124	7.278	6.673	6.518	5.047	5.771	5.704	48.942	2,00
	ВКУПНО:	296.412	316.843	322.650	299.709	342.536	337.366	273.413	259.774	2.448.703	100

Вкупно за сите ЈЗУ

Образец О-1

ИЗВЕШТАЈ
за вкупните обврски во здравствената установа
во 2011 година

во (000) денари

р.бр.	Конто	Опис	АОП	јануари	февруари	март	април	мај	јуни	јули	август	% август/јули 2011	% на учество во вкупните обврски во м. август 2011 година
<i>1</i>	<i>2</i>	<i>3</i>	<i>4</i>	<i>5</i>	<i>6</i>	<i>7</i>	<i>8</i>	<i>9</i>	<i>10</i>	<i>11</i>	<i>12</i>	<i>13 (12/11)</i>	<i>14</i>
1		ОБВРСКИ ВКУПНО (2+3+4+5+6)	00	2.889.291	2.961.619	3.054.043	2.912.558	2.890.316	2.748.453	2.689.745	2.683.374	99,76%	100,00
2		Обврски према добавувачи за лекови и медицински материјал	01	1.853.260	1.872.230	1.918.218	1.800.065	1.822.586	1.691.336	1.674.840	1.696.672	101,30%	63,23
3		Обврски за инвестиции	02	13.527	11.096	8.194	17.793	10.400	10.340	12.488	14.802	118,53%	0,55
4		Обврски по договорни услуги	03	3.747	7.603	4.284	3.979	3.736	3.881	7.082	6.924	97,77%	0,26
5		Обврски спрема други ЈЗУ	04	328.598	338.594	365.677	365.506	366.092	363.188	361.357	348.613	96,47%	12,99
6		Други обврски на ЈЗУ	05	690.159	732.096	757.670	725.215	687.502	679.708	633.977	616.362	97,22%	22,97

ПРЕГЛЕД
за вкупните обврски во здравствената установа
во 2011 година

во (000) денари

Р. бр.	Здравствена установа	јануари	февруари	март	април	мај	јуни	јули	август	Апсолутен износ на зголемување/ намалување на обврските споредбено август/јули 2011 година	% на учество во вкупните обврски во м. август 2011 година
1	2	3	4	5	6	7	8	9	10	11 (10-9)	12
1	Стоматолошки клинички центар	22.804	23.817	24.913	25.908	26.760	26.757	28.311	29.180	869	1,09
2	Максилофаџијална хирургија	828	1.150	1.196	1.017	1.046	674	817	592	-225	0,02
3	ЈЗУ Универзитетска клиника за радиологија	33.132	36.842	36.428	31.090	27.376	30.337	29.682	26.087	-3.595	0,97
4	ЈЗУ Универзитетска клиника за радиотерапија и онкологија	275.242	275.645	282.350	285.646	284.484	282.168	285.394	292.911	7.517	10,92
5	ЈЗУ Универзитетска клиника за кардиологија	85.602	91.746	86.454	91.248	87.931	78.706	73.956	64.211	-9.744	2,39
6	ЈЗУ Универзитетска клиника за клиничка биохемија	1.860	4.215	6.517	11.681	13.791	18.065	19.166	11.542	-7.624	0,43
7	ЈЗУ Универзитетска клиника за нефрологија	45.656	46.422	42.637	38.975	37.727	35.748	37.492	37.668	175	1,40
8	ЈЗУ Универзитетска клиника за гастроентерохепатологија	6.202	5.983	6.247	5.484	5.395	7.754	10.045	12.703	2.658	0,47
9	ЈЗУ Универзитетска клиника за пулмологија и алергологија	19.086	19.526	19.937	19.886	19.491	19.351	18.793	18.846	53	0,70
10	ЈЗУ Универзитетска клиника за ендокринологија, дијабетес и метаболички нарушувања	91.949	99.421	93.421	43.601	43.649	44.017	43.348	43.291	-57	1,61
11	ЈЗУ Универзитетска клиника за ревматологија	26.685	30.382	31.130	35.828	34.359	34.204	32.195	32.753	559	1,22
12	ЈЗУ Универзитетска клиника за хематологија	573	5.145	420	624	712	257	100	1.369	1.269	0,05
13	ЈЗУ Универзитетска клиника за токсикологија	16.555	15.631	16.334	16.980	16.758	17.983	17.711	17.231	-479	0,64
14	ЈЗУ Универзитетска клиника за детски болести	48.618	42.510	38.371	33.301	51.860	42.614	51.648	41.273	-10.375	1,54
15	ЈЗУ Универзитетска клиника за инфективни болести и фебрилни состојби	50.930	52.081	53.295	58.931	61.746	62.118	63.147	60.318	-2.829	2,25
16	ЈЗУ Универзитетска клиника за дерматологија	16.236	16.785	17.227	17.560	17.899	18.236	18.364	18.681	317	0,70
17	ЈЗУ Универзитетска клиника за неврологија	13.622	17.204	16.095	1.632	28.613	19.261	20.962	12.971	-7.991	0,48
18	ЈЗУ Универзитетска клиника за урологија	36.675	38.471	36.473	34.666	35.332	35.145	33.966	31.588	-2.378	1,18
19	ЈЗУ Универзитетска клиника за неврохирургија	22.893	25.206	27.470	21.048	18.421	16.139	15.314	12.248	-3.066	0,46
20	ЈЗУ Универзитетска клиника за дигестивна хирургија	74.114	75.893	77.310	77.066	74.478	72.945	76.703	76.202	-501	2,84
21	ЈЗУ Универзитетска клиника за торакална и васкуларна хирургија	47.154	47.436	49.020	53.101	54.038	53.052	54.223	51.773	-2.449	1,93
22	ЈЗУ Универзитетска клиника за пластична и реконструктивна хирургија	19.999	20.166	22.914	25.606	21.265	22.144	21.226	20.557	-669	0,77
23	ЈЗУ Универзитетска клиника за детска хирургија	37.017	38.272	38.272	42.026	41.675	42.047	44.797	41.680	-3.116	1,55
24	ЈЗУ Универзитетска клиника за уво, нос и грло	4.295	2.953	3.930	5.024	2.536	2.543	7.312	4.712	-2.599	0,18
25	ЈЗУ Универзитетска клиника за очни болести	27.197	27.476	28.554	27.472	30.103	29.263	29.150	28.886	-264	1,08

Р. бр.	Здравствена установа	јануари	февруари	март	април	мај	јуни	јули	август	Апсолутен износ на зголемување/ намалување на обврските споредбено август/јули 2011 година	% на учество во вкупните обврски во м. август 2011 година
1	2	3	4	5	6	7	8	9	10	11 (10-9)	12
26	ЈЗУ Универзитетска клиника за гинекологија и акушерство	9.889	11.172	18.165	25.829	17.456	15.400	13.989	19.728	5.739	0,74
27	ЈЗУ Универзитетска клиника за психијатрија	5.493	5.462	5.174	4.315	4.505	3.697	4.374	2.891	-1.482	0,11
28	ЈЗУ Завод за рехабилитација на слух, говор и глас	291	542	487	199	196	110	201	76	-125	0,00
29	Клиничка болница-Битола	144.207	148.821	149.288	141.559	138.170	133.080	127.309	120.301	-7.008	4,48
30	Општа болница-Гевгелија	26.083	28.630	26.738	27.250	24.531	22.765	22.161	20.429	-1.733	0,76
31	Општа болница-Гостивар	101.765	105.415	104.002	104.800	105.501	107.661	104.016	104.735	719	3,90
32	Општа болница-Дебар	24.720	26.788	28.128	28.526	28.765	28.665	29.573	30.157	584	1,12
33	Општа болница-Кавадарци	41.337	41.576	46.007	41.309	39.581	35.654	32.356	29.488	-2.868	1,10
34	Општа болница-Кичево	14.279	16.090	16.707	14.854	13.933	13.598	11.905	11.699	-207	0,44
35	Општа болница-Кочани	32.857	33.897	35.694	33.244	30.888	29.015	26.411	23.520	-2.891	0,88
36	Општа болница-Куманово	109.834	116.137	119.101	118.524	112.010	106.475	103.525	101.912	-1.614	3,80
37	Општа болница-Охрид	77.079	79.699	81.347	77.675	75.177	73.652	70.468	68.323	-2.145	2,55
38	Општа болница-Прилеп	108.986	110.471	112.102	113.640	108.621	110.408	113.971	111.288	-2.684	4,15
39	Општа болница-Струга	48.280	50.435	54.126	54.421	49.592	49.064	47.482	45.071	-2.410	1,68
40	Општа болница-Струмица	56.672	56.842	60.214	52.630	49.094	45.450	40.949	35.486	-5.462	1,32
41	Клиничка болница-Тетово	109.378	117.438	117.542	106.055	102.284	96.474	86.886	80.419	-6.466	3,00
42	Општа болница-Велес	58.319	59.730	60.372	58.373	58.257	58.943	56.869	56.710	-160	2,11
43	Општа болница-Штип	88.080	94.693	100.295	98.741	96.220	91.381	87.127	87.117	-10	3,25
44	Клиника по хируршки болести-Св. Наум Охридски-Скопје	33.681	34.066	33.924	34.359	33.506	30.415	26.848	26.059	-789	0,97
45	Специјална болница по гинекологија и акушерство-Чаир-Скопје	17.397	18.023	19.864	22.658	20.002	20.177	18.698	19.472	774	0,73
46	Институт по белодробни заболувања кај децата-Козле-Скопје	10.429	7.897	10.620	12.862	12.376	13.493	11.246	9.989	-1.257	0,37
47	Психијатриска болница-Скопје	42.703	41.274	43.331	43.577	39.643	39.495	36.948	36.818	-130	1,37
48	Психијатриска болница-Демир Хисар	26.351	26.079	27.262	25.382	17.108	11.378	6.764	6.638	-126	0,25
49	Психијатриска болница-Негорци	6.528	6.960	7.718	5.744	3.368	2.525	2.259	2.225	-34	0,08
50	Болница Јасеново-Велес	207	528	642	1.039	908	825	273	86	-188	0,00
51	Специјална болница за ортопедија и трауматологија Св. Еразмо-Охрид	36.649	39.024	42.777	38.065	39.240	39.557	42.645	36.327	-6.318	1,35
52	Институт за ТБЦ-Скопје	9.804	10.138	10.572	10.328	11.738	11.447	11.973	11.604	-369	0,43
53	Завод за медицинска рехабилитација-Скопје	3.026	2.694	2.276	2.709	629	419	226	1.320	1.094	0,05
54	Завод за рехабилитација на слух, говор и глас-Битола	401	379	321	277	340	305	259	300	41	0,01
55	Завод за превенција, лекување и рехабилитација на кардиоваскуларни заболувања-Охрид	24.564	21.782	23.550	21.660	22.565	20.351	20.699	21.189	490	0,79
56	Завод за рехабилитација-Отешево	1.285	1.582	1.697	1.745	1.651	1.330	2.251	2.235	-16	0,08
57	Геронтолошки завод-Скопје	12.084	12.849	13.922	12.837	9.335	9.034	9.797	9.217	-579	0,34
58	Завод за нефрологија-Струга	50.511	48.490	51.574	51.787	52.503	13.092	49.346	48.459	-887	1,81
59	Специјална болница за ТБЦ Лешок-Тетово	1.703	1.640	1.701	1.558	1.379	1.516	1.316	1.231	-85	0,05
60	Здравствен дом-Битола	20.507	22.348	21.835	18.405	10.534	5.144	2.960	3.442	482	0,13
61	Здравствен дом-Гевгелија	9.731	9.341	9.776	9.780	10.264	11.387	11.720	11.565	-155	0,43

Р. бр.	Здравствена установа	јануари	февруари	март	април	мај	јуни	јули	август	Апсолутен износ на зголемување/ намалување на обврските споредбено август/јули 2011 година	% на учество во вкупните обврски во м. август 2011 година
1	2	3	4	5	6	7	8	9	10	11 (10-9)	12
62	Здравствен дом-Гостивар	9.958	10.454	10.866	11.395	11.879	11.517	10.886	11.939	1.053	0,44
63	Здравствен дом-Дебар	823	933	864	921	805	743	720	706	-14	0,03
64	Здравствен дом-Кавадарци	3.718	4.217	5.095	4.944	5.081	4.907	5.113	5.154	42	0,19
65	Здравствен дом-Кичево	1.330	1.436	1.920	1.758	1.904	2.617	2.385	2.544	159	0,09
66	Здравствен дом-Кочани	4.294	5.646	5.429	4.089	3.119	2.438	1.958	1.514	-444	0,06
67	Здравствен дом-Крива Паланка	23.413	28.987	30.684	25.722	32.425	32.109	27.825	27.726	-98	1,03
68	Здравствен дом-Куманово	1.517	1.837	2.171	2.083	1.563	1.892	1.444	1.788	344	0,07
69	Здравствен дом-Охрид	8.835	8.744	9.191	9.310	7.482	7.411	7.316	7.092	-225	0,26
70	Здравствен дом-Прилеп	10.489	11.355	10.276	8.653	7.771	2.595	2.396	1.170	-1.226	0,04
71	Здравствен дом-Струга	2.266	2.570	2.692	2.668	2.147	1.948	1.447	1.197	-251	0,04
72	Здравствен дом-Струмица	677	689	740	687	577	596	412	505	93	0,02
73	Здравствен дом-Тетово	19.309	19.160	18.814	18.850	18.347	17.614	17.483	16.613	-870	0,62
74	Здравствен дом-Велес	826	1.226	809	1.175	677	565	565	888	323	0,03
75	Здравствен дом-Штип	2.653	2.778	2.930	3.647	2.490	1.470	1.254	1.147	-107	0,04
76	Здравствен дом-Берово	2.893	2.684	1.964	1.073	1.076	801	674	582	-92	0,02
77	Здравствен дом-Македонски Брод	4.053	4.284	4.435	4.408	4.276	4.094	4.151	3.996	-155	0,15
78	Здравствен дом-Валандово	3.191	3.988	3.753	3.510	2.398	2.328	2.068	1.769	-299	0,07
79	Здравствен дом-Вевчани	453	690	659	336	557	558	680	756	76	0,03
80	Здравствен дом-Виница	2.325	2.351	2.113	1.895	1.309	1.017	1.253	945	-308	0,04
81	Здравствен дом-Делчево	9.090	10.764	10.016	10.744	9.654	9.604	9.095	10.955	1.860	0,41
82	Здравствен дом-Демир Хисар	4.193	4.223	4.273	4.073	2.695	2.517	1.869	1.653	-216	0,06
83	Здравствен дом-Кратово	3.631	3.860	3.881	3.839	3.745	1.545	1.545	1.675	131	0,06
84	Здравствен дом-Крушево	3.430	3.791	3.897	3.704	3.420	3.231	3.089	2.965	-124	0,11
85	Здравствен дом-Неготино	9.201	9.615	9.676	9.111	8.602	8.281	8.100	7.413	-687	0,28
86	Здравствен дом-Пехчево	911	930	1.005	803	680	640	592	456	-137	0,02
87	Здравствен дом-Пробиштип	2.074	2.297	1.986	1.791	1.980	1.471	1.407	1.124	-284	0,04
88	Здравствен дом-Радовиш	3.108	3.136	2.855	1.685	1.404	1.196	1.133	1.011	-122	0,04
89	Здравствен дом-Ресен	1.913	2.805	2.143	1.830	1.249	796	711	697	-14	0,03
90	Здравствен дом-Ростуше	1.126	1.082	1.081	910	919	789	679	367	-312	0,01
91	Здравствен дом-Свети Николе	3.960	3.574	3.794	3.659	3.545	2.624	2.603	2.373	-230	0,09
92	Здравствен дом-Скопје	33.435	44.070	43.798	43.996	30.722	29.247	20.651	10.725	-9.925	0,40
93	Здравствен дом-Железничар	950	1.416	709	702	625	864	313	323	11	0,01
94	Здравствена станица-Кирил и Методиј	117	49	0	107	165	176	233	200	-33	0,01
95	Здравствена станица-Железара	23.727	24.765	24.874	22.130	22.211	20.689	19.792	21.236	1.444	0,79
96	Медицински факултет-Институти-Скопје	68.496	60.866	54.268	53.109	67.887	47.914	35.544	36.295	751	1,35
97	Институт за трансфузиона медицина на РМ	12.190	11.048	19.563	11.730	25.944	18.855	8.302	110.669	102.367	4,12
98	Институт за јавно здравје на Република Македонија	26.202	28.895	30.469	33.459	34.487	35.801	37.053	38.967	1.914	1,45
99	Центар за јавно здравје-Битола	1.816	3.165	2.009	2.214	2.570	1.970	1.810	2.383	573	0,09
100	Центар за јавно здравје-Велес	1.317	2.407	3.428	2.793	2.520	2.821	2.879	2.381	-498	0,09
101	Центар за јавно здравје-Кочани	2.218	2.239	2.676	2.455	2.590	3.029	3.687	3.041	-646	0,11
102	Центар за јавно здравје-Прилеп	3.133	3.111	4.021	2.955	1.885	3.150	2.416	800	-1.617	0,03
103	Центар за јавно здравје-Куманово	686	3.463	3.490	1.370	975	1.037	843	0	-843	0,00

Р. бр.	Здравствена установа	јануари	февруари	март	април	мај	јуни	јули	август	Апсолутен износ на зголемување/ намалување на обврските споредбено август/јули 2011 година	% на учество во вкупните обврски во м. август 2011 година
1	2	3	4	5	6	7	8	9	10	11 (10-9)	12
104	Центар за јавно здравје- Скопје	7.180	9.326	7.434	6.400	8.904	7.144	7.257	7.295	39	0,27
105	Центар за јавно здравје- Струмица	312	109	345	580	680	1.119	1.117	1.091	-26	0,04
106	Центар за јавно здравје- Тетово	1.120	1.067	1.813	2.116	2.219	3.061	3.794	3.014	-780	0,11
107	Центар за јавно здравје- Штип	1.653	2.308	2.434	3.041	3.666	3.040	3.066	2.514	-552	0,09
108	Центар за јавно здравје- Охрид	1.537	1.725	1.499	1.700	1.682	1.517	1.491	660	-830	0,02
109	Медицина на трудот	0	0	0	0	114	0	0	0	0	0,00
110	Градска болница 8-ми септември-Скопје	26.872	17.824	31.797	10.261	10.778	34.918	14.605	8.881	-5.724	0,33
111	ЈЗУ Универзитетска клиника за трауматологија, ортопедски болести, анестезија, реанимација и интензивно лекување и ургентен центар-Скопје	140.636	114.350	143.638	140.050	146.601	137.277	134.421	127.379	-7.042	4,75
	ВКУПНО:	2.889.291	2.961.619	3.054.043	2.912.558	2.890.316	2.748.453	2.689.745	2.683.374	-6.371	100,00

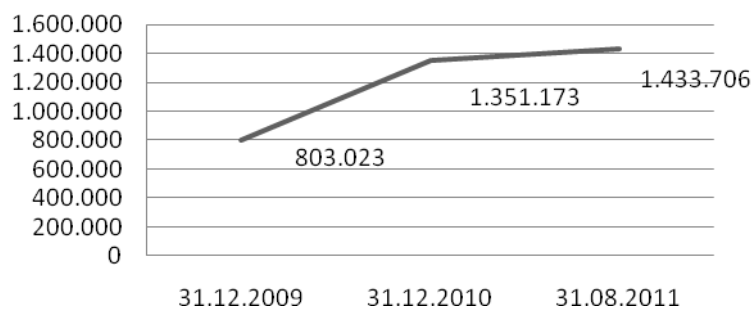
ПРЕГЛЕД
на состојбата на достасани ненамирени обврски (ДОЛГОВИ) на ЈЗУ
2011 година

во 000 денари

Период	Долгови до 60 дена	Долгови над 60 дена	Вкупно достасани ненамирени обврски (Долгови)	% во однос на м. јануари 2011 година
<i>1</i>	<i>2</i>	<i>3</i>	<i>6 = (2 + 3)</i>	<i>7</i>
Јануари	687.965	764.605	1.452.570	100
Февруари	677.445	873.451	1.550.896	106,77
Март	711.089	983.407	1.694.496	116,66
Април	728.568	888.912	1.617.480	111,35
Мај	681.753	919.708	1.601.461	110,25
Јуни	653.710	920.599	1.574.309	108,38
Јули	612.521	910.436	1.522.957	104,85
Август	546.113	887.592	1.433.706	98,70

Вкупните долгови на ЈЗУ на 31.08..2011 година изнесуваат 1.433.706 илјади денари и во однос на м. јули 2011 година (1.522.957 илјади денари) бележат намалување од 5,9%.

Графички приказ на движењето на долговите на ЈЗУ
во периодот 31.12.2009-31.08.2011 година (во 000 денари)



ПРЕГЛЕД
на состојбата на достасани ненамирани обврски (ДОЛГОВИ) на ЈЗУ
2011 година

во (000) денати

Р. бр.	Здравствена установа	јануари	февруари	март	април	мај	јуни	јули	август	апсолутен износ на зголемување/ намалување на долговите споредбено м. август/ јули 2011 година	% на учество во вкупните долгови во м. август 2011 година
1	Стоматолошки клинички центар	20.786	22.004	22.860	26.558	25.170	25.227	26.822	27.690	869	1,93
2	Максифацијална хирургија	193	267	224	202	230	0	73	0	-73	0,00
3	ЈЗУ Универзитетска клиника за радиологија	8.152	9.601	10.020	6.173	5.436	4.651	4.196	4.448	252	0,31
4	ЈЗУ Универзитетска клиника за радиотерапија и онкологија	60.195	63.014	66.495	62.714	49.069	43.919	42.931	45.217	2.286	3,15
5	ЈЗУ Универзитетска клиника за кардиологија	15.494	27.484	31.737	33.238	33.400	36.573	30.856	29.341	-1.515	2,05
6	ЈЗУ Универзитетска клиника за клиничка биохемија	0	0	0	0	0	0	0	0	0	0,00
7	ЈЗУ Универзитетска клиника за нефрологија	9.781	9.426	11.967	6.588	5.251	4.740	4.303	4.302	-1	0,30
8	ЈЗУ Универзитетска клиника за гастроентерохепатологија	1.688	2.276	1.525	845	508	784	478	1.992	1.514	0,14
9	ЈЗУ Универзитетска клиника за пулмологија и алергологија	14.072	15.201	16.075	16.044	15.952	15.608	15.456	16.294	838	1,14
10	ЈЗУ Универзитетска клиника за ендокринологија, дијабетес и метаболички нарушувања	14.837	24.548	28.907	983	20.699	35.057	35.141	38.970	3.829	2,72
11	ЈЗУ Универзитетска клиника за ревматологија	22.836	27.523	28.304	30.722	32.347	33.173	31.023	29.230	-1.793	2,04
12	ЈЗУ Универзитетска клиника за хематологија	0	0	0	0	0	0	0	0	0	0,00
13	ЈЗУ Универзитетска клиника за токсикологија	15.843	15.631	16.334	15.174	15.251	16.166	16.095	15.822	-272	1,10
14	ЈЗУ Универзитетска клиника за детски болести	2.028	0	0	0	0	0	0	0	0	0,00
15	ЈЗУ Универзитетска клиника за инфективни болести и фебрилни состојби	28.796	27.597	33.766	33.296	36.118	40.429	43.615	44.163	548	3,08
16	ЈЗУ Универзитетска клиника за дерматологија	2.046	16.297	16.557	17.144	17.361	17.781	17.979	18.193	213	1,27
17	ЈЗУ Универзитетска клиника за неврологија	1.308	10.457	717	5.966	1.148	1.107	411	232	-178	0,02
18	ЈЗУ Универзитетска клиника за урологија	29.731	27.667	27.411	29.040	29.079	28.956	29.013	27.800	-1.212	1,94
19	ЈЗУ Универзитетска клиника за неврохирургија	3.720	7.279	11.252	5.322	2.879	4.153	6.762	6.841	79	0,48
20	ЈЗУ Универзитетска клиника за дигестивна хирургија	59.754	60.136	63.413	62.176	61.041	60.382	62.441	58.489	-3.952	4,08
21	ЈЗУ Универзитетска клиника за торакална и васкуларна хирургија	44.119	43.741	45.531	48.500	48.120	49.925	48.043	50.132	2.089	3,50
22	ЈЗУ Универзитетска клиника за пластична и реконструктивна хирургија	19.918	20.375	21.643	23.325	22.766	21.206	20.487	19.287	-1.200	1,35
23	ЈЗУ Универзитетска клиника за детска хирургија	37.017	38.272	38.637	42.026	41.675	42.047	44.257	40.561	-3.696	2,83
24	ЈЗУ Универзитетска клиника за уво, нос и грло	1.008	1.326	1.442	1.145	897	831	853	808	-45	0,06
25	ЈЗУ Универзитетска клиника за очни болести	24.710	25.249	25.831	25.384	23.954	24.027	22.839	22.495	-343	1,57

Р. бр.	Здравствена установа	јануари	февруари	март	април	мај	јуни	јули	август	апсолутен износ на зголемување/ намалување на долговите споредбено м. август/ јули 2011 година	% на учество во вкупните долгови во м. август 2011 година
26	ЈЗУ Универзитетска клиника за гинекологија и акушерство	0	1.647	1.763	132	86	882	182	34	-148	0,00
27	ЈЗУ Универзитетска клиника за психијатрија	5.493	5.462	5.174	4.315	4.505	3.697	4.374	2.891	-1.482	0,20
28	ЈЗУ Завод за рехабилитација на слух, говор и глас	0	0	0	0	0	0	0	0	0	0,00
29	Клиничка болница-Битола	85.077	92.942	92.304	86.558	82.896	79.894	74.024	64.118	-9.906	4,47
30	Општа болница-Гевгелија	12.901	12.448	14.941	12.410	11.790	12.481	9.768	9.056	-713	0,63
31	Општа болница-Гостивар	63.288	68.654	72.544	77.003	78.981	81.997	84.298	83.060	-1.238	5,79
32	Општа болница-Дебар	11.974	14.206	13.443	12.766	13.929	14.462	15.193	13.140	-2.053	0,92
33	Општа болница-Кавадарци	18.896	17.626	19.646	16.645	17.335	17.298	15.308	12.547	-2.761	0,88
34	Општа болница-Кичево	0	0	3.068	4.502	6.212	4.346	2.233	1.252	-981	0,09
35	Општа болница-Кочани	22.983	23.434	24.890	23.178	21.021	19.111	16.871	14.129	-2.742	0,99
36	Општа болница-Куманово	66.832	67.773	72.147	77.046	77.912	76.616	76.853	75.518	-1.335	5,27
37	Општа болница-Охрид	55.226	53.131	52.665	53.700	53.321	47.472	50.562	48.368	-2.194	3,37
38	Општа болница-Прилеп	78.475	74.751	83.159	85.913	84.317	83.651	87.063	82.803	-4.259	5,78
39	Општа болница-Струга	33.996	32.671	38.536	36.104	31.328	30.779	27.214	25.141	-2.073	1,75
40	Општа болница-Струмица	22.501	27.048	26.914	23.468	22.205	21.715	20.035	18.788	-1.248	1,31
41	Клиничка болница-Тетово	39.820	39.718	49.078	42.418	40.179	39.991	31.963	26.860	-5.103	1,87
42	Општа болница-Велес	34.711	35.595	35.844	34.707	36.001	37.212	38.417	37.069	-1.347	2,59
43	Општа болница-Штип	46.971	48.708	55.089	50.355	55.048	56.545	57.439	56.720	-718	3,96
44	Клиника по хируршки болести-Св. Наум Охридски-Скопје	5.448	4.143	6.421	4.013	2.748	153	88	35	-52	0,00
45	Специјална болница по гинекологија и акушерство-Чаир-Скопје	11.889	14.224	15.508	18.166	17.081	16.895	16.411	15.915	-496	1,11
46	Институт по белодробни заболувања кај децата-Козле-Скопје	4.589	5.115	8.058	10.493	9.342	8.782	6.490	7.267	777	0,51
47	Психијатриска болница-Скопје	4.524	7.594	8.671	6.239	5.513	9.608	6.977	6.856	-122	0,48
48	Психијатриска болница-Демир Хисар	22.377	22.925	22.781	22.488	14.167	7.948	5.719	2.412	-3.306	0,17
49	Психијатриска болница-Негорци	5.569	4.980	5.271	3.856	1.811	967	593	0	-593	0,00
50	Болница Јасеново-Велес	0	0	0	0	0	0	0	0	0	0,00
51	Специјална болница за ортопедија и трауматологија Св. Еразмо-Охрид	0	0	0	0	0	0	0	0	0	0,00
52	Институт за ТБЦ-Скопје	9.167	9.564	9.996	9.904	10.821	10.736	11.037	11.106	69	0,77
53	Завод за медицинска рехабилитација-Скопје	517	869	384	478	158	0	0	14	14	0,00
54	Завод за рехабилитација на слух, говор и глас-Битола	401	365	321	308	340	305	259	300	41	0,02
55	Завод за превенција, лекување и рехабилитација на кардиоваскуларни заболувања-Охрид	4.261	4.038	6.775	4.744	2.488	0	0	0	0	0,00
56	Завод за рехабилитација-Отешево	1.185	1.136	1.340	1.334	1.610	1.255	398	352	-46	0,02
57	Геронтолошки завод-Скопје	0	0	1.025	2.064	167	0	0	0	0	0,00
58	Завод за нефрологија-Струга	14.462	15.076	17.709	19.460	15.509	13.092	11.938	13.938	1.999	0,97
59	Специјална болница за ТБЦ Лешок-Тетово	752	763	775	356	57	0	0	0	0	0,00
60	Здравствен дом-Битола	20.507	22.348	24.411	12.728	8.421	3.632	2.960	1.820	-1.140	0,13
61	Здравствен дом-Гевгелија	9.731	9.341	9.776	9.780	10.264	11.388	11.720	11.565	-155	0,81
62	Здравствен дом-Гостивар	7.842	8.252	8.683	8.337	8.952	8.486	8.459	9.324	865	0,65
63	Здравствен дом-Дебар	823	933	864	921	805	743	720	706	-14	0,05
64	Здравствен дом-Кавадарци	1.071	1.655	832	2.104	2.494	2.783	2.959	2.964	5	0,21

Р. бр.	Здравствена установа	јануари	февруари	март	април	мај	јуни	јули	август	апсолутен износ на зголемување/ намалување на долговите споредбено м. август/ јули 2011 година	% на учество во вкупните долгови во м. август 2011 година
65	Здравствен дом-Кичево	0	327	554	712	1.436	1.960	2.385	2.544	159	0,18
66	Здравствен дом-Кочани	0	108	235	248	1.345	2.032	1.606	1.192	-414	0,08
67	Здравствен дом-Крива Паланка	12.876	15.695	16.753	17.832	17.832	17.832	18.650	16.858	-1.792	1,18
68	Здравствен дом-Куманово	401	552	727	777	595	752	622	745	123	0,05
69	Здравствен дом-Охрид	6.800	7.248	6.842	6.972	3.775	4.232	4.335	4.408	73	0,31
70	Здравствен дом-Прилеп	0	0	0	0	2.726	416	616	0	-616	0,00
71	Здравствен дом-Струга	2.266	2.570	2.692	2.668	2.147	1.948	1.447	1.197	-251	0,08
72	Здравствен дом-Струмица	22	22	22	22	31	22	22	22	0	0,00
73	Здравствен дом-Тетово	17.796	15.208	15.679	16.105	16.555	16.315	15.902	15.545	-357	1,08
74	Здравствен дом-Велес	24	45	101	13	15	15	10	71	61	0,00
75	Здравствен дом-Штип	0	1.034	0	0	0	2	2	838	836	0,06
76	Здравствен дом-Берово	0	0	0	0	0	0	0	0	0	0,00
77	Здравствен дом-Македонски Брод	3.512	4.284	4.264	4.036	4.276	4.094	4.151	3.986	-165	0,28
78	Здравствен дом-Валандово	911	1.360	1.767	2.111	1.994	2.097	1.761	1.514	-247	0,11
79	Здравствен дом-Вевчани	0	0	0	0	0	0	0	0	0	0,00
80	Здравствен дом-Виница	0	0	0	0	0	0	1.253	945	-308	0,07
81	Здравствен дом-Делчево	1.591	2.634	2.262	2.507	1.643	2.300	1.540	2.850	1.310	0,20
82	Здравствен дом-Демир Хисар	3.233	3.370	3.515	3.479	2.187	2.162	1.435	1.290	-145	0,09
83	Здравствен дом-Кратово	2.884	3.096	3.067	3.322	3.408	1.425	1.267	1.515	248	0,11
84	Здравствен дом-Крушево	2.204	2.757	3.028	3.002	3.007	2.735	2.536	2.468	-68	0,17
85	Здравствен дом-Неготино	5.201	5.846	6.765	6.839	6.905	6.937	6.518	6.077	-440	0,42
86	Здравствен дом-Пехчево	157	161	175	136	139	127	142	153	11	0,01
87	Здравствен дом-Пробиштип	167	185	436	473	683	788	619	669	51	0,05
88	Здравствен дом-Радовиш	0	0	0	0	0	0	0	0	0	0,00
89	Здравствен дом-Ресен	0	0	0	0	0	0	0	0	0	0,00
90	Здравствен дом-Ростуше	0	0	0	0	0	0	0	0	0	0,00
91	Здравствен дом-Свети Николе	2.018	1.450	1.744	2.058	1.679	1.310	1.699	1.632	-67	0,11
92	Здравствен дом-Скопје	108	1.760	8.587	14.604	14.176	12.895	9.523	2.916	-6.607	0,20
93	Здравствен дом-Железничар	0	0	0	0	0	0	0	0	0	0,00
94	Здравствена станица-Кирил и Методиј	0	0	0	0	0	0	0	0	0	0,00
95	Здравствена станица-Железара	0	346	460	0	0	0	0	0	0	0,00
96	Медицински факултет-Институти-Скопје	39.373	31.811	27.233	27.170	37.250	18.432	9.259	10.116	856	0,71
97	Институт за трансфузиона медицина на РМ	56.979	53.415	89.581	83.481	85.495	94.873	95.854	34.089	-61.765	2,38
98	Институт за јавно здравје на Република Македонија	591	5.008	2.246	1.825	5.624	1.019	705	32.870	32.165	2,29
99	Центар за јавно здравје-Битола	0	144	669	0	0	0	0	0	0	0,00
100	Центар за јавно здравје-Велес	864	1.046	1.410	1.236	1.420	1.671	1.726	1.552	-174	0,11
101	Центар за јавно здравје-Кочани	1.850	1.844	2.137	713	1.846	1.699	2.227	1.825	-403	0,13
102	Центар за јавно здравје-Прилеп	0	748	964	190	0	0	1.422	0	-1.422	0,00
103	Центар за јавно здравје-Куманово	0	0	0	0	0	0	0	0	0	0,00
104	Центар за јавно здравје-Скопје	5.307	9.326	7.434	6.400	8.904	7.144	7.257	6.156	-1.100	0,43
105	Центар за јавно здравје-Струмица	312	109	340	580	680	436	442	383	-58	0,03
106	Центар за јавно здравје-Тетово	10	31	13	10	8	286	511	5	-506	0,00
107	Центар за јавно здравје-Штип	945	1.182	1.059	1.339	2.690	1.989	2.104	1.471	-634	0,10
108	Центар за јавно здравје-Охрид	526	408	780	940	1.081	930	957	119	-838	0,01
109	Медицина на трудот	0	0	0	0	114	0	0	0	0	0,00
110	Градска болница 8-ми септември-Скопје	3.625	17.824	31.797	10.261	10.778	19.190	6.300	8.881	2.581	0,62

р. бр.	Здравствена установа	јануари	февруари	март	април	мај	јуни	јули	август	апсолутен износ на зголемување/ намалување на долговите споредбено м. август/ јули 2011 година	% на учество во вкупните долгови во м. август 2011 година
111	ЈЗУ Универзитетска клиника за трауматологија, ортопедски болести, анестезија, реанимација и интензивно лекување и ургентен центар-Скопје	117.726	113.436	117.704	123.861	120.852	112.580	113.552	108.423	-5.130	7,56
	ВКУПНО:	1.452.570	1.550.896	1.694.496	1.617.480	1.601.461	1.574.309	1.522.957	1.433.706	-89.251	100,00

ЗАБЕЛЕШКА: Најголема разлика во износот на долговите споредбено м. август/м. јули 2011 година постои кај Институтот за јавно здравје на РМ и Институтот за трансфузиона медицина ан РМ што се должи на нивното неправилно искажување во изминатиот период