

ФОНД ЗА ЗДРАВСТВЕНО ОСИГУРУВАЊЕ НА МАКЕДОНИЈА

ИЗВЕШТАЈ

*за реализација на средствата од Буџетот на Фондот и
на буџетите на ЈЗУ за период јануари-ноември 2010 година*

јануари, 2011 година

Вовед

Согласно членот 70 од Законот за здравствено осигурување (Службен весник на РМ бр.119/2005 пречистен текст), Акциониот план на ФЗОМ (Рамка Ф) и Процедурите за изготвување, извршување и известување на Буџетот на Фондот и за буџетите на јавните здравствени установи, Фондот изготвува редовни месечни извештаи за реализација на средствата од Буџетот на Фондот и извршените трансфери до ЈЗУ, а јавните здравствени установи изготвуваат редовни месечни извештаи за реализација на средствата пренесени од Буџетот на Фондот.

Месечните извештаи здравствените установи ги доставуваат до Министерството за здравство и до Фондот, а Фондот изготвува збирни извештаи кои ги доставува до Министерството за здравство, Министерството за финансии и до УО на Фондот и ги објавува на својата веб страница.

Месечните извештаи за Фондот и за ЈЗУ се изготвуваат врз база на утврдените обрасци и тоа:

- Обр. П-1- Извештај на Наплатените приходи,
- Обр. Т-1- Извештај за Платените средства за расходи,
- Обр. ДТ-1-Извештај за Потрошените лекови и медицински материјали во ЈЗУ,
- Обр.О-1- Извештај за вкупните обврски,
- Обр.О-2- Извештај на состојбата на достасаните ненамирени обврски.

Во 2005 година врз основа на овие обрасци се започна со известување на буџетска основа за финансиското работење на Фондот и седум пилот јавни здравствени установи.

Во 2006 година месечни извештаи доставуваат сите јавни здравствени установи.

Фондот изготвува квартални извештаи со анализа за структурата и движењето на наплатените приходи и исплатените средства за расходи кај Фондот и кај ЈЗУ, потоа за дозначените средства од Фондот до здравствените установи, за потрошените лекови и медицински материјали кај ЈЗУ, за вкупните обврски и нивната достасаност за плаќање, за состојбата на залихите кај ЈЗУ и друго.

Анализата на финансиските податоци за Фондот и ЈЗУ се усвојува од УО на Фондот и се доставува на користење на Министерството за здравство и Министерството за финансии и се објавува на веб страницата на Фондот за здравствено осигурување.

ПРИХОДИ НА ФЗОМ

Во периодот јануари-ноември 2010 година Фондот за здравствено осигурување на Македонија оствари вкупни приходи во износ од 17.442.943 илјади денари кои во однос на планот за истиот период се помалку остварени за 6,53%. Помало остварување во однос на планот има кај сите видови на приходи со исклучок на приходите од корисниците на права од социјална заштита, придонесина корисници на пензии и трансферите од Буџетот на РМ кои се остварени во рамките на планираното за истиот период.

Структурата на приходите е следната:

-приходите од придонеси од бруто плати и надоместоци	56,20%
-приходи од придонеси од корисници на пензии	22,73%
-трансфери од Буџетот на РМ	17,70%
-останати неданочни приходи (партиципација, конвенции и останати)	2,26%
-приходи од корисници на права од социјална заштита	0,67%
-тековни трансфери од други нивоа на власт (програми)	0,44%

РАСХОДИ НА ФЗОМ

Во периодот јануари-ноември 2010 година Фондот за здравствено осигурување на Македонија оствари вкупни расходи во износ од 17.855.800 илјади денари кои во однос на планот имаат процент на остварување од 87,71% и во вкупен износ се под планираното за истиот период за 4,32%.

Структурата на расходите е следната:

-здравствени услуги	87,01%
-надоместоци	10,42%
-административни (функционални) расходи	2,57%

ДОЗНАЧЕНИ СРЕДСТВА НА ЈЗУ

Заклучно со 30.11.2010 година на јавните здравствени установи за извршени здравствени услуги им се дозначени средства во висина од 10.374.595.752 денари, односно 91,67% од вкупните буџетски плафони на ЈЗУ за 2010 година.

ПРИХОДИ НА ЈЗУ

Во периодот јануари-ноември 2010 години ЈЗУ оствариле вкупни приходи во износ од 12.216.768 илјади денари од кои: приходи од ФЗОМ (83,07%), сопствени приходи (15,30%) и приходи од Програми на Буџетот на РМ (1,63%) .

РАСХОДИ НА ЈЗУ

Вкупните платени средства за расходи на ЈЗУ за периодот јануари-ноември 2010 година изнесуваат 12.142.502 илјади денари. Структурата на платените средства за расходи е следната:

-плати и надоместоци	54,46%
-лекови и медицински потрошен материјал	25,66%
-комунални услуги	6,41%
-останати расходи	13,47%

ПОТРОШЕНИ СРЕДСТВА ЗА ЛЕКОВИ И МЕДИЦИНСКИ МАТЕРИЈАЛИ

Во периодот јануари-ноември 2010 година потрошените средства за лекови и медицински материјали изнесуваат 3.556.207 илјади денари и во однос на истиот период 2009 година (3.380.727 илјади денари) бележат зголемување од 5,19%. Потрошувачката на лекови во јавните здравствени установи во најголем број бележи пораст и се должи на зголемен број на здравствени услуги, зголемена потрошувачка на скапи лекови и на воведувањето на самостојност и

автономија при набавката на лекови и други медицински и потрошени материјали , но при тоа во најголем број на случаеви не ги постигнуваат референтните цени, туку нивните цени на лекови се повисоки.

ОБВРСКИ НА ЈЗУ

Вкупните обврски на 30.11.2010 година на ЈЗУ изнесуваат 2.690.759 илјади денари и во однос на м.октомври 2010 година бележат зголемување од 2.6%%.

ДОЛГОВИ НА ЈЗУ

Вкупните долгови на ЈЗУ на 30.11.2010 година изнесуваат 1.351.107 илјади денари и во споредба со состојбата од 31.12.2009 (износ 803.023 илјади денари) бележат пораст од 68,25%.

Во однос на состојбата од 31.10.2010 година (износ 1.339.262 илјади денари) бележат зголемување од 0,88%.

Најголемо намалување на долговите во месец ноември во однос на состојбата во м. октомври има кај следните ЈЗУ:

1	Општа болница-Штип	-5.051	илјади денари
2	Психијатриска болница-Демир Хисар	-4.464	илјади денари
3	Здравствен дом-Крива Паланка	-3.955	илјади денари
4	Завод за нефрологија-Струга	-3.392	илјади денари
	ЈЗУ Универзитетска клиника за трауматологија, ортопедски болести, анестезија, реанимација и интензивно лекување и		
5	ургентен центар-Скопје	-3.254	илјади денари

Најголемо зголемување на долговите во месец ноември во однос на состојбата во м. октомври има кај следните ЈЗУ:

1	ЈЗУ Универзитетска клиника за радиологија	+ 4.488	илјади денари
2	Општа болница-Прилеп	+ 4.557	илјади денари
	ЈЗУ Универзитетска клиника за ендокринологија, дијабетис и		
3	метаболични нарушувања	+ 6.246	илјади денари
4	Медицински факултет-Институти-Скопје	+ 6.927	илјади денари
5	Републички завод за трансфузиологија-Скопје	+ 10.859	илјади денари

Извештај
за реализација на средствата од буџетот на Фондот
за период јануари-ноември 2010 година

ИЗВЕШТАЈ

на податоци за приходи на Фондот за здравствено осигурување -2010 година

		19.315.310	20.357.956	во (000) денари													
конто	Приходи	Буџет 2010	Ребаланс на буџет 2010 година (сл. весник бр. 95 од 16.07.2010 г.)	јан	фев	мар	апр	мај	јун	јул	авг	сеп	окт	ное	вкупно	индекс оств/план	% на учество во вкупните приходи
1	2	3	4	5	6	7	8	9	10	11	12	13	14	15	16	17 (16/4)	18
7122	Придонеси од бруто плати и надоместоци	11.663.000	11.630.921	742.619	887.346	931.494	945.999	829.445	902.619	985.601	838.581	920.776	894.607	924.353	9.803.440	84,29	56,20
	Други неданочни приходи	600.000	665.000	40.713	31.119	40.943	30.912	48.921	29.466	44.865	31.189	29.262	33.655	32.356	393.401	59,16	2,26
	Останати неданочни приходи	140.000	140.000	13.628	3.794	10.318	3.846	13.056	1.601	4.943	2.433	2.298	1.031	5.297	62.245	44,46	0,36
	Приходи од партиципација	400.000	465.000	27.085	27.325	30.625	27.066	25.204	27.865	24.938	22.763	26.964	23.300	26.508	289.643	62,29	1,66
	Приходи по конвенции	60.000	60.000	0	0	0	0	10.661		14.984	5.993	0	9.324	551	41.513	69,19	0,24
741	Трансфери од други нивоа на власт	7.052.310	8.062.035	363.127	576.825	671.617	741.418	669.733	558.828	800.275	723.758	709.839	732.858	697.824	7.246.102	89,88	41,54
741113	Трансфери од буџетите на фондовите	4.551.200	4.529.200	363.127	365.388	375.191	373.560	367.634	362.828	384.733	371.553	375.395	378.770	363.228	4.081.407	90,11	23,40
	Придонеси на корисници од пензии	4.465.000	4.400.000	351.566	362.661	354.851	360.608	356.159	360.269	364.402	360.323	363.808	367.461	362.694	3.964.802	90,11	22,73
	Придонеси на невработени лица	0	0	0			0	0	0	0	0	0	0	0	0		0,00
	Придонеси на корисници на права од социјална заштита	86.200	129.200	11.561	2.727	20.340	12.952	11.475	2.559	20.331	11.230	11.587	11.309	534	116.605	90,25	0,67
	Придонеси за инвалидизирани лица	0	0	0											0		0,00
741111	Тековни трансфери од други нивоа на власт (програми)	144.000	111.000					27.097		12.542	17.761		19.644		77.044	69,41	0,44
741112	Трансфери од Буџетот на РМ	2.357.110	3.421.835		211.428	296.426	367.858	275.000	196.000	403.000	334.433	334.430	334.427	334.445	3.087.447	90,23	17,70
741114	Пренесен вишок на приход од претходната година														0		0,00
	Недефинирани приходи во подрачните служби				9			2			11	14	17	151	204		0,00
	Вкупно	19.315.310	20.357.956	1.146.459	1.495.290	1.644.054	1.718.329	1.548.099	1.490.913	1.830.741	1.593.528	1.659.877	1.661.120	1.654.533	17.442.943	85,68	100,00
	Почетно салдо			554.286	109.340	68.169	67.698	77.650	39.695	69.936	180.257	92.092	83.879	82.243			
	Крајно салдо			109.340	68.169	67.698	77.650	39.695	69.936	180.257	92.092	83.879	82.243	141.430			
	Погрешно исплатени средства и вратени средства																
	Состојба на жиро сметката на крајот од тековниот месец			109.340	68.169	67.698	77.650	39.695	69.936	180.257	92.092	83.879	82.243	141.430			
	Фонд			104.534	47.526	54.374	39.220	29.391	10.927	89.591	38.594	20.276	40.116	118.969			
	Подрачни служби			4.806	20.643	13.324	38.430	10.304	59.009	90.666	53.498	63.603	42.127	22.461			
	Број на вработени по платен список			680	678	675	674	677	675	670	673	673	671	827			

ИЗВЕШТАЈ

на исплатени средства за трошоците на Фондот за здравствено осигурување-2010 година

конто	Опис	19.315.310	20.357.956	во (000) денари													
		Буџет 2010	Ребаланс на буџет 2010 година (Сл. весник бр. 95 од 16.07.2010 г.)	јан	фев	мар	апр	мај	јун	јул	авг	сеп	окт	ное	Вкупно	инд ост/план	% на учество во вкупните расходи
	Вкупни расходи	19.315.310	20.357.956	1.591.405	1.536.461	1.644.525	1.708.377	1.586.054	1.460.672	1.720.420	1.681.693	1.668.090	1.662.757	1.595.346	17.855.800	87,71	100,00
40	Плати, наемнини и надоместоци	230.700	249.800	18.758	18.402	18.573	19.755	18.507	18.358	18.429	20.477	20.407	20.363	24.873	216.902	86,83	1,21
401	Основни плати и надоместоци	163.300	179.930	13.507	13.498	13.693	14.870	13.609	13.473	13.577	15.060	14.980	14.970	18.228	159.465	88,63	0,89
402	Придонеси за социјално осигурување на работодавачите	64.400	66.870	5.251	4.904	4.880	4.885	4.898	4.885	4.852	5.417	5.427	5.393	6.645	57.437	85,89	0,32
404	Надоместоци	3.000	3.000	0	0	0	0	0	0	0	0	0	0	0	0	0,00	0,00
42	Стоки и услуги	17.352.600	18.048.086	1.374.980	1.330.919	1.441.972	1.544.480	1.426.363	1.293.147	1.555.568	1.420.187	1.501.108	1.447.787	1.391.151	15.727.662	87,14	88,08
420	Патни и дневни расходи	6.440	6.744	302	427	375	584	693	667	232	385	251	345	237	4.498	66,70	0,03
421	Комунални услуги, греење, комуникација и транспорт	42.000	76.000	2.458	10.858	10.309	8.632	8.360	1.147	5.119	3.572	3.281	8.023	2.191	63.950	84,14	0,36
423	Ситен инвентар, алат и други материјали за поправка	10.500	12.500	1.279	472	875	1.464	2.218	788	627	283	587	1.290	1.862	11.745	93,96	0,07
424	Поправки и тековно одржување	12.300	10.500	334	990	986	822	394	471	366	864	1.269	1.660	900	9.056	86,25	0,05
425	Договорни услуги	17.212.260	17.897.742	1.369.738	1.315.000	1.386.427	1.531.422	1.412.944	1.289.311	1.545.702	1.414.791	1.495.059	1.432.726	1.385.288	15.578.408	87,04	87,25
4251	Изнајмување на простор	1.000	1.500	63	32	224	159	127	95	127	95	64	300	95	1.381	92,07	0,01
4252	Банкарски и осигурителни услуги	1.500	2.000	123	78	155	68	73	41	98	79	463	74	62	1.314	65,70	0,01
4253	Судски и правни услуги	18.500	24.500	2.151	703	4.550	817	2.942	4.996	1.065	284	2.177	5.852	4.294	29.831	121,76	0,17
4254	Здравствени услуги	17.171.760	17.851.406	1.366.596	1.313.713	1.380.751	1.529.444	1.408.923	1.283.486	1.543.778	1.413.538	1.491.579	1.425.535	1.379.277	15.536.620	87,03	87,01
4259	Други договорни услуги	19.500	18.336	805	474	747	934	879	693	634	795	776	965	1.560	9.262	50,51	0,05
426	Други тековни расходи	24.100	6.500	869	3.172	9	1.556	1.754	763	3.522	292	661	3.743	673	17.014	261,75	0,10
427	Привремени вработувања	45.000	38.100	3.588	3.655	3.725	3.699	3.713	3.858	3.837	3.711	3.812	3.774	105	37.477	98,36	0,21
464	Субвенции и трансфери	10	0							0	0	0	0	0	0	0	0,00
465	Исплата на судски решенија	0	43.070			42.991				0	0	0	0	0	42.991	99,82	0,24
47	Социјални бенефиции	1.700.000	2.000.000	194.079	183.485	175.706	140.443	137.471	144.924	139.586	237.318	138.342	190.833	179.217	1.861.404	93,07	10,42
474	Плаќања на надоместоци од Фондот	1.700.000	2.000.000	194.079	183.485	175.706	140.443	137.471	144.924	139.586	237.318	138.342	190.833	179.217	1.861.404	93,07	10,42
48	Капитални расходи	32.000	17.000	0	0	4.549	0	0	385	3.000	0	4.421	0	0	12.354	72,68	0,07
480	Купување на опрема и машини	16.000	5.000	0	0	0	0	0	0	0	0	0	0	0	0	0,00	0,00
481	Градежни објекти	16.000	12.000	0	4.549	0	0	0	385	3.000	0	4.420	0	0	12.354	102,95	0,07
483	Купување на мебел	0	0	0	0	0	0	0	0	0	0	0	0	0	0	0,00	0,00
																	0,00
4254	Здравствени услуги	17.171.760	17.856.706	1.366.596	1.313.713	1.380.751	1.529.444	1.408.923	1.283.486	1.543.778	1.413.538	1.491.579	1.425.535	1.379.277	15.536.620	87,01	87,01
	Вкупно: ЈЗУ, Бањи и Воена болница	11.131.933	11.374.654	924.060	919.415	853.512	1.062.305	975.476	927.403	975.209	939.968	943.586	954.453	943.326	10.418.713	91,60	58,35
	ПЗУ	5.229.827	5.662.052	385.684	331.558	451.756	398.018	376.635	329.705	487.068	415.264	468.415	413.090	382.494	4.439.687	78,41	24,86
	Здравствени услуги во странство	220.000	220.000	16.905	6.121	18.097	13.323	10.674	15.644	33.574	2.057	25.223	8.139	7.028	156.785	71,27	0,88
	Ортопедски помагала	340.000	350.000	30.095	37.921	39.606	43.618	29.041	473	36.731	41.015	39.254	35.084	31.861	364.699	104,20	2,04
	Рефундации	250.000	250.000	9.852	18.698	17.780	12.180	17.097	10.261	11.196	15.234	15.101	14.769	14.568	156.736	62,69	0,88

ИЗВЕШТАЈ
на дозначени средства до ЈЗУ-2010 година

Р. бр.	Здравствена установа	буџетски плафони за 2010 година			дозначени средства за извршени здравствени услуги во 2010 година заклучно со 30.11.2010 година			% на дозначените средства за извршени здравствени услуги во однос на буџетот 2010 година
		Буџет за 1 квартал 2010 (Седница на УО од 10.03.2010)	Буџет за 2,3,4 квартал 2010 (Седница ма УО од 07.09.2010)	Вкупен буџет за 2010 година	Дозначени средства за прв квартал 2010 година	Дозначени средства за втор, трет и четврт квартал заклучно со 30.11.2010 година	вкупно дозначени средства	
1	2	3	4	5 (3+4)	6	7	8 (6+7)	9 (8/5)
1	Стоматолошки клинички центар	33.500.000	76.500.000	110.000.000	33.500.000	69.500.000	103.000.000	93,64
2	Максифацијална хирургија	6.000.000	18.000.000	24.000.000	6.000.000	16.000.000	22.000.000	91,67
3	ЈЗУ Универзитетска клиника за радиологија	21.250.000	63.777.000	85.027.000	21.250.000	56.688.266	77.938.266	91,66
4	ЈЗУ Универзитетска клиника за радиотерапија и онкологија	150.000.000	465.085.000	615.085.000	150.000.000	413.401.333	563.401.333	91,60
5	ЈЗУ Универзитетска клиника за кардиологија	55.000.000	165.161.000	220.161.000	55.000.000	146.795.466	201.795.466	91,66
6	ЈЗУ Универзитетска клиника за клиничка биохемија	10.250.000	30.819.000	41.069.000	10.250.000	27.388.533	37.638.533	91,65
7	ЈЗУ Универзитетска клиника за нефрологија	50.000.000	148.044.000	198.044.000	50.000.000	131.591.155	181.591.155	91,69
8	ЈЗУ Универзитетска клиника за гастроентерохепатологија	16.500.000	49.511.000	66.011.000	16.500.000	44.008.800	60.508.800	91,66
9	ЈЗУ Универзитетска клиника за пулмологија и алергологија	13.500.000	40.511.000	54.011.000	13.500.000	36.008.800	49.508.800	91,66
10	ЈЗУ Универзитетска клиника за ендокринологија, дијабетес и метаболчки нарушувања	45.000.000	171.660.000	216.660.000	45.000.000	156.659.943	201.659.943	93,08
11	ЈЗУ Универзитетска клиника за ревматологија	11.250.000	33.666.000	44.916.000	11.250.000	29.932.800	41.182.800	91,69
12	ЈЗУ Универзитетска клиника за хематологија	95.000.000	259.000.000	354.000.000	95.000.000	230.222.222	325.222.222	91,87
13	ЈЗУ Универзитетска клиника за токсикологија	9.875.000	29.623.000	39.498.000	9.875.000	26.331.733	36.206.733	91,67
14	ЈЗУ Универзитетска клиника за детски болести	72.750.000	224.692.000	297.442.000	72.750.000	200.442.454	273.192.454	91,85
15	ЈЗУ Универзитетска клиника за инфективни болести и фебрилни состојби	35.500.000	104.500.000	140.000.000	35.500.000	92.888.889	128.388.889	91,71
16	ЈЗУ Универзитетска клиника за дерматологија	8.650.000	25.951.000	34.601.000	8.650.000	23.067.466	31.717.466	91,67
17	ЈЗУ Универзитетска клиника за неврологија	49.000.000	144.632.000	193.632.000	49.000.000	128.594.489	177.594.489	91,72
18	ЈЗУ Универзитетска клиника за трауматологија	18.625.000	30.644.466	49.269.466	18.625.000	30.644.466	49.269.466	100,00
19	ЈЗУ Универзитетска клиника за урологија	18.500.000	55.125.000	73.625.000	18.500.000	49.033.333	67.533.333	91,73
20	ЈЗУ Универзитетска клиника за неврохирургија	23.750.000	71.252.000	95.002.000	23.750.000	63.334.933	87.084.933	91,67
21	ЈЗУ Универзитетска клиника за дигестивна хирургија	28.750.000	86.229.000	114.979.000	28.750.000	76.649.866	105.399.866	91,67
22	ЈЗУ Универзитетска клиника за торакална и васкуларна хирургија	17.750.000	52.930.000	70.680.000	17.750.000	47.077.333	64.827.333	91,72
23	ЈЗУ Универзитетска клиника за пластична и реконструктивна хирургија	11.750.000	35.214.000	46.964.000	11.750.000	31.304.533	43.054.533	91,68
24	ЈЗУ Универзитетска клиника за детска хирургија	11.500.000	34.500.000	46.000.000	11.500.000	30.666.666	42.166.666	91,67
25	ЈЗУ Универзитетска клиника за анестезија, реанимација и интензивно лекување (КАРИЛ)	21.000.000	34.983.200	55.983.200	21.000.000	34.983.200	55.983.200	100,00
26	ЈЗУ Универзитетска клиника за ортопедски болести	25.000.000	41.223.266	66.223.266	25.000.000	41.223.266	66.223.266	100,00
27	ЈЗУ Универзитетска клиника за уво, нос и грло	14.250.000	45.253.000	59.503.000	14.250.000	40.224.622	54.474.622	91,55

Р. бр.	Здравствена установа	буџетски плафони за 2010 година			дозначени средства за извршени здравствени услуги во 2010 година заклучно со 30.11.2010 година			% на дозначените средства за извршени здравствени услуги во однос на буџетот 2010 година
		Буџет за 1 квартал 2010 (Седница на УО од 10.03.2010)	Буџет за 2,3,4 квартал 2010 (Седница ма УО од 07.09.2010)	Вкупен буџет за 2010 година	Дозначени средства за прв квартал 2010 година	Дозначени средства за втор, трет и четврт квартал заклучно со 30.11.2010 година	вкупно дозначени средства	
1	2	3	4	5(3+4)	6	7	8 (6+7)	9 (8/5)
28	ЈЗУ Универзитетска клиника за очни болести	10.750.000	32.082.000	42.832.000	10.750.000	28.532.266	39.282.266	91,71
29	ЈЗУ Универзитетска клиника за гинекологија и акушерство	78.500.000	233.574.000	312.074.000	78.500.000	207.614.755	286.114.755	91,68
30	ЈЗУ Универзитетска клиника за психијатрија	10.750.000	31.754.000	42.504.000	10.750.000	28.269.866	39.019.866	91,80
31	ЈЗУ Завод за рехабилитација на слух, говор и глас	6.875.000	20.638.000	27.513.000	6.875.000	18.343.733	25.218.733	91,66
32	ЈЗУ Ургентен центар	6.600.000	11.009.000	17.609.000	6.600.000	11.009.000	17.609.000	100,00
33	Клиничка болница-Битола	132.000.000	393.517.000	525.517.000	132.000.000	349.863.711	481.863.711	91,69
34	Општа болница-Гевгелија	23.500.000	71.697.000	95.197.000	23.500.000	63.975.105	87.475.105	91,89
35	Општа болница-Гостивар	50.000.000	154.002.000	204.002.000	50.000.000	138.606.669	188.606.669	92,45
36	Општа болница-Дебар	13.000.000	40.169.000	53.169.000	13.000.000	35.834.089	48.834.089	91,85
37	Општа болница-Кавадарци	28.500.000	88.083.000	116.583.000	28.500.000	78.785.351	107.285.351	92,02
38	Општа болница-Кичево	20.750.000	60.229.000	80.979.000	20.750.000	53.945.831	74.695.831	92,24
39	Општа болница-Кочани	25.700.000	77.175.000	102.875.000	25.700.000	68.600.960	94.300.960	91,67
40	Општа болница-Куманово	71.750.000	221.410.000	293.160.000	71.750.000	197.843.826	269.593.826	91,96
41	Општа болница-Охрид	54.250.000	163.493.904	217.743.904	54.250.000	146.774.527	201.024.527	92,32
42	Општа болница-Прилеп	72.500.000	208.452.000	280.952.000	72.500.000	185.917.155	258.417.155	91,98
43	Општа болница-Струга	31.250.000	98.143.096	129.393.096	31.250.000	87.683.258	118.933.258	91,92
44	Општа болница-Струмица	55.000.000	171.554.000	226.554.000	55.000.000	153.216.830	208.216.830	91,91
45	Клиничка болница-Тетово	102.000.000	304.617.000	406.617.000	102.000.000	271.592.635	373.592.635	91,88
46	Општа болница-Велес	50.750.000	153.225.000	203.975.000	50.750.000	136.800.387	187.550.387	91,95
47	Општа болница-Штип	69.625.000	207.798.000	277.423.000	69.625.000	185.477.118	255.102.118	91,95
48	Клиника по хируршки болести-Св. Наум Охридски-Скопје	55.000.000	162.941.000	217.941.000	55.000.000	144.843.689	199.843.689	91,70
49	Специјална болница по гинекологија и акушерство-Чаир-Скопје	25.500.000	76.518.000	102.018.000	25.500.000	68.014.400	93.514.400	91,66
50	Институт по белодробни заболувања кај децата-Козле-Скопје	21.250.000	63.750.000	85.000.000	21.250.000	56.666.666	77.916.666	91,67
51	Психијатриска болница-Скопје	48.250.000	144.785.000	193.035.000	48.250.000	128.694.666	176.944.666	91,66
52	Психијатриска болница-Демир Хисар	24.500.000	73.553.000	98.053.000	24.500.000	65.386.334	89.886.334	91,67
53	Психијатриска болница-Негорци	10.250.000	30.777.000	41.027.000	10.250.000	27.354.933	37.604.933	91,66
54	Болница Јасеново-Велес	7.000.000	21.003.000	28.003.000	7.000.000	18.669.066	25.669.066	91,67
55	Специјална болница за ортопедија и трауматологија Св. Еразмо-Охрид	30.000.000	87.583.000	117.583.000	30.000.000	77.888.622	107.888.622	91,76
56	Институт за ТБЦ-Скопје	10.750.000	32.272.000	43.022.000	10.750.000	28.684.266	39.434.266	91,66
57	Завод за медицинска рехабилитација-Скопје	14.250.000	42.757.000	57.007.000	14.250.000	38.005.600	52.255.600	91,67
58	Завод за рехабилитација на слух, говор и глас-Битола	3.125.000	9.379.000	12.504.000	3.125.000	8.336.533	11.461.533	91,66
59	Завод за превенција, лекување и рехабилитација на кардиоваскуларни заболувања-Охрид	19.575.000	58.743.000	78.318.000	19.575.000	54.214.400	73.789.400	94,22
60	Завод за рехабилитација-Отешево	4.875.000	14.625.000	19.500.000	4.875.000	13.000.000	17.875.000	91,67
61	Геронтолошки завод-Скопје	18.200.000	54.602.000	72.802.000	18.200.000	48.534.933	66.734.933	91,67
62	Завод за нефрологија-Струга	48.750.000	141.330.000	190.080.000	48.750.000	125.630.867	174.380.867	91,74
63	Специјална болница за ТБЦ Лешок-Тетово	3.697.500	11.101.000	14.798.500	3.697.500	9.866.844	13.564.344	91,66
64	Здравствен дом-Битола	30.000.000	89.222.667	119.222.667	30.000.000	79.319.833	109.319.833	91,69
65	Здравствен дом-Гевгелија	7.500.000	22.138.736	29.638.736	7.500.000	19.684.119	27.184.119	91,72
66	Здравствен дом-Гостивар	16.250.000	48.240.773	64.490.773	16.250.000	42.887.773	59.137.773	91,70
67	Здравствен дом-Дебар	3.750.000	11.155.922	14.905.922	3.750.000	9.917.681	13.667.681	91,69

Р. бр.	Здравствена установа	буџетски плафони за 2010 година			дозначени средства за извршени здравствени услуги во 2010 година заклучно со 30.11.2010 година			% на дозначените средства за извршени здравствени услуги во однос на буџетот 2010 година
		Буџет за 1 квартал 2010 (Седница на УО од 10.03.2010)	Буџет за 2,3,4 квартал 2010 (Седница ма УО од 07.09.2010)	Вкупен буџет за 2010 година	Дозначени средства за прв квартал 2010 година	Дозначени средства за втор, трет и четврт квартал заклучно со 30.11.2010 година	вкупно дозначени средства	
1	2	3	4	5(3+4)	6	7	8 (6+7)	9 (8/5)
68	Здравствен дом-Кавадарци	8.250.000	24.466.017	32.716.017	8.250.000	21.751.515	30.001.515	91,70
69	Здравствен дом-Кичево	7.000.000	20.683.722	27.683.722	7.000.000	18.389.923	25.389.923	91,71
70	Здравствен дом-Кочани	8.750.000	26.008.371	34.758.371	8.750.000	23.234.258	31.984.258	92,02
71	Здравствен дом-Крива Паланка	17.000.000	51.422.640	68.422.640	17.000.000	45.889.877	62.889.877	91,91
72	Здравствен дом-Куманово	18.750.000	56.096.645	74.846.645	18.750.000	49.865.814	68.615.814	91,68
73	Здравствен дом-Охрид	13.750.000	40.828.206	54.578.206	13.750.000	36.597.597	50.347.597	92,25
74	Здравствен дом-Прилеп	30.500.000	88.656.144	119.156.144	30.500.000	78.817.181	109.317.181	91,74
75	Здравствен дом-Струга	9.000.000	26.464.356	35.464.356	9.000.000	23.531.311	32.531.311	91,73
76	Здравствен дом-Струмица	13.750.000	40.273.581	54.023.581	13.750.000	35.812.300	49.562.300	91,74
77	Здравствен дом-Тетово	24.250.000	71.163.823	95.413.823	24.250.000	63.278.761	87.528.761	91,74
78	Здравствен дом-Велес	14.000.000	42.033.000	56.033.000	14.000.000	37.359.733	51.359.733	91,66
79	Здравствен дом-Штип	8.750.000	26.142.419	34.892.419	8.750.000	23.236.800	31.986.800	91,67
80	Здравствен дом-Берово	5.850.000	18.220.697	24.070.697	5.850.000	16.279.702	22.129.702	91,94
81	Здравствен дом-Македонски Брод	4.500.000	14.109.435	18.609.435	4.500.000	12.601.380	17.101.380	91,90
82	Здравствен дом-Валандово	7.000.000	21.459.262	28.459.262	7.000.000	19.149.795	26.149.795	91,89
83	Здравствен дом-Вевчани	7.250.000	21.433.933	28.683.933	7.250.000	19.056.774	26.306.774	91,71
84	Здравствен дом-Виница	7.000.000	21.055.000	28.055.000	7.000.000	18.710.666	25.710.666	91,64
85	Здравствен дом-Делчево	15.275.000	46.597.730	61.872.730	15.275.000	41.507.299	56.782.299	91,77
86	Здравствен дом-Демир Хисар	5.250.000	16.609.658	21.859.658	5.250.000	14.839.201	20.089.201	91,90
87	Здравствен дом-Кратово	5.500.000	17.105.822	22.605.822	5.500.000	15.298.741	20.798.741	92,01
88	Здравствен дом-Крушево	4.675.000	14.506.671	19.181.671	4.675.000	12.976.331	17.651.331	92,02
89	Здравствен дом-Неготино	11.750.000	36.627.088	48.377.088	11.750.000	32.751.503	44.501.503	91,99
90	Здравствен дом-Пехчево	4.000.000	12.337.480	16.337.480	4.000.000	10.998.901	14.998.901	91,81
91	Здравствен дом-Пробиштип	5.000.000	15.890.558	20.890.558	5.000.000	14.233.556	19.233.556	92,07
92	Здравствен дом-Радовиш	8.875.000	27.087.000	35.962.000	8.875.000	24.123.866	32.998.866	91,76
93	Здравствен дом-Ресен	13.250.000	39.092.222	52.342.222	13.250.000	34.757.777	48.007.777	91,72
94	Здравствен дом-Ростуше	3.750.000	11.212.276	14.962.276	3.750.000	9.989.916	13.739.916	91,83
95	Здравствен дом-Свети Николе	8.000.000	24.935.255	32.935.255	8.000.000	22.281.932	30.281.932	91,94
96	Здравствен дом-Скопје	142.500.000	420.006.950	562.506.950	142.500.000	373.415.803	515.915.803	91,72
97	Здравствен дом-Железничар	7.750.000	22.944.942	30.694.942	7.750.000	20.399.741	28.149.741	91,71
98	Здравствена станица-Кирил и Методиј	2.750.000	8.276.000	11.026.000	2.750.000	7.354.133	10.104.133	91,64
99	Здравствена станица-Железара	30.000.000	90.000.000	120.000.000	30.000.000	80.000.000	110.000.000	91,67
100	Медицински факултет-Институти-Скопје	28.500.000	89.816.000	118.316.000	28.500.000	79.808.355	108.308.355	91,54
101	Републички завод за трансфузиологија-Скопје	14.250.000	101.661.000	115.911.000	14.250.000	92.733.000	106.983.000	92,30
102	Институт за јавно здравје на Република Македонија	4.500.000	12.500.000	17.000.000	4.500.000	11.111.112	15.611.112	91,83
103	Центар за јавно здравје-Битола	4.500.000	13.243.000	17.743.000	4.500.000	11.767.733	16.267.733	91,69
104	Центар за јавно здравје-Велес	3.875.000	12.154.000	16.029.000	3.875.000	10.800.977	14.675.977	91,56
105	Центар за јавно здравје-Кочани	2.250.000	6.775.000	9.025.000	2.250.000	6.020.000	8.270.000	91,63
106	Центар за јавно здравје-Прилеп	3.000.000	9.064.000	12.064.000	3.000.000	8.051.200	11.051.200	91,60
107	Центар за јавно здравје-Куманово	3.000.000	8.705.000	11.705.000	3.000.000	7.737.333	10.737.333	91,73
108	Центар за јавно здравје-Скопје	5.500.000	16.563.000	22.063.000	5.500.000	14.717.066	20.217.066	91,63
109	Центар за јавно здравје-Струмица	1.750.000	5.262.000	7.012.000	1.750.000	4.676.266	6.426.266	91,65
110	Центар за јавно здравје-Тетово	3.250.000	9.480.000	12.730.000	3.250.000	8.424.000	11.674.000	91,70
111	Центар за јавно здравје-Штип	2.625.000	7.888.000	10.513.000	2.625.000	7.010.400	9.635.400	91,65
112	Центар за јавно здравје-Охрид	2.500.000	7.513.000	10.013.000	2.500.000	6.677.066	9.177.066	91,65
113	Медицина на трудот	5.750.000	15.294.000	21.044.000	5.750.000	13.590.755	19.340.755	91,91

Р. бр.	Здравствена установа	буџетски плафони за 2010 година			дозначени средства за извршени здравствени услуги во 2010 година заклучно со 30.11.2010 година			% на дозначените средства за извршени здравствени услуги во однос на буџетот 2010 година
		Буџет за 1 квартал 2010 (Седница на УО од 10.03.2010)	Буџет за 2,3,4 квартал 2010 (Седница ма УО од 07.09.2010)	Вкупен буџет за 2010 година	Дозначени средства за прв квартал 2010 година	Дозначени средства за втор, трет и четврт квартал заклучно со 30.11.2010 година	вкупно дозначени средства	
<i>1</i>	<i>2</i>	<i>3</i>	<i>4</i>	<i>5 (3+4)</i>	<i>6</i>	<i>7</i>	<i>8 (6+7)</i>	<i>9 (8/5)</i>
114	Градска општа болница 8-ми Септември	60.000.000	201.576.000	261.576.000	60.000.000	166.025.244	226.025.244	86,41
115	Тетовски универзитет	0	7.616.000	7.616.000	0	0	0	0,00
116	Универзитетска клиника за трауматологија, ортопедски болести, анестезија, реанимација и интензивно лекување и ургентен центар-Скопје	0	91.537.068	91.537.068		68.652.801	68.652.801	75,00
	ВКУПНО :	2.809.347.500	8.507.979.001	11.317.326.501	2.809.347.500	7.565.248.252	10.374.595.752	91,67

Извештај
за реализација на средствата од буџетите на ЈЗУ
за период јануари-ноември 2010 година

Извештај
за приходите од класа 7 на платени во здравствената аустанова
за 2010 година

р.бр.	конто	Опис	планиран годишен износ	во (000) денари												% на учество во вкупните приходи	
				јан	фев	мар	апр	мај	јун	јул	авг	сеп	окт	ное	Кумулатив		индекс ост/план
1	2	3	4	5	6	7	8	9	10	11	12	13	14	15	17	18	19
1	7	Класа 7 ПРИХОДИ 2+3+4 (ВКУПНО)	14.633.536	1.063.482	1.081.680	1.019.721	1.224.078	1.150.036	1.112.807	1.142.089	1.063.027	1.087.248	1.153.312	1.119.288	12.216.768	83,48	100,00
2	741113	Приходи од ФЗОМ	11.317.326	919.283	914.039	808.733	1.032.737	965.910	917.843	965.633	900.808	904.429	915.292	904.166	10.148.873	89,68	83,07
3	741112	Приходи од програми од Буџетот на РМ	954.443	2.747	9.589	20.625	6.612	17.269	11.565	6.546	6.262	24.256	57.510	35.979	198.960	20,85	1,63
4		Сопствени приходи (5.678.910,11,12 и 13)	2.361.767	141.452	158.052	190.363	184.729	166.857	183.399	169.910	155.957	158.563	180.510	179.143	1.868.935	79,13	15,30
5	7213	Приходи од камати	774	137	183	128	110	216	291	123	153	101	128	484	2.054	265,37	0,02
6	7232	Приходи од продажба на производи	209.678	6.916	9.146	10.049	13.283	9.830	9.220	11.162	9.909	8.172	9.940	11.139	108.766	51,87	0,89
7	72381 (del)	Приходи од наплата на здравствени услуги (приватно, фактури и сл.)	1.558.890	76.751	80.046	100.640	92.255	89.939	104.606	92.157	85.044	80.860	99.724	95.385	997.407	63,98	8,16
8	7239	Приходи од закуп	83.282	4.384	4.233	7.223	6.909	4.943	6.101	7.531	5.103	5.787	7.449	5.734	65.397	78,52	0,54
9	7441	Донации од приватни компании	0	65	7	68	0	298	190	444	6	952	0	73	2.103		0,02
10	7442	Донации од физички лица	0	166	2	99	15	14	5	9	3	331	25	120	789		0,01
11	7259	Други приходи	346.197	10.019	11.166	14.596	13.930	12.038	10.772	12.141	11.644	14.567	13.893	12.035	136.801	39,52	1,12
12	7311	Приходи од продажба на капитални средства	17.479	34	52	9	1	1	32	0	33	97	146	23	428	2,45	0,00
13		Приходи од партиципација	145.467	42.980	53.217	57.551	58.226	49.578	52.182	46.343	44.062	47.696	49.205	54.150	555.190	381,66	4,54
		Состојба на жиро сметките од сите банки:															
		Салдо на крај од претходниот месец	157.839	157.839	213.914	204.150	128.080	180.699	189.245	206.357	219.758	202.582	218.246	257.132			
		Салдо на крај од тековниот месец	213.914	213.914	204.150	128.080	180.699	189.245	206.357	219.758	202.582	218.233	257.132	233.788			
		Број на вработени по платен список	18.503	18.503	18.500	18.430	18.365	18.321	18.277	18.259	18.197	18.128	18.081	18.064			
		Број на вработени со договор на дело	847	847	806	834	849	836	898	909	893	925	930	882			
14		Приходи од ФЗОМ по основ н акцимно известување		0	0	0	0	0	0	0	0	0	0	0			
		Вкупно 1+14	14.633.536	1.063.482	1.081.680	1.019.721	1.224.078	1.150.036	1.112.807	1.142.089	1.063.027	1.087.248	1.153.312	1.119.288	12.216.768	83,48	100,00
		Вкупно дозначени средства од ФЗОМ (2+14)		919.283	914.039	808.733	1.032.737	965.910	917.843	965.633	900.808	904.429	915.292	904.166	10.148.873	89,68	83,07

**ПРЕГЛЕД
НА ОСТВАРЕНИ ПРИХОДИ ПО ВИДОВИ ЗА ПЕРИОД ЈАНУАРИ-НОЕМВРИ 2010 ГОДИНА**

во (000) денари

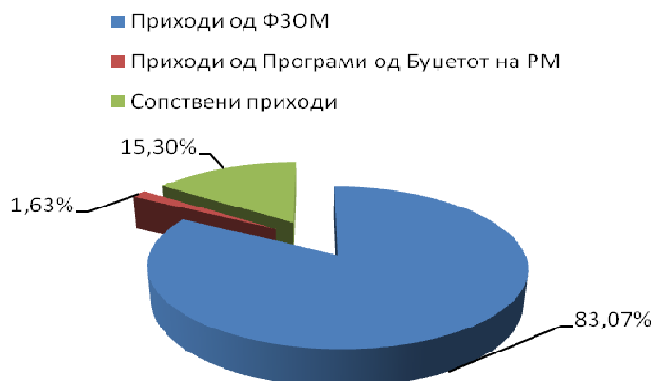
Р. бр.	Здравствена установа	планиран годишен износ	Вкупни приходи во периодот јануари-ноември 2010 година	% план/ост
1	Стоматолошки клинички центар	185.690	158.213	85,20
2	Максилофацијална хирургија	32.335	27.178	84,05
3	ЈЗУ Универзитетска клиника за радиологија	117.347	117.076	99,77
4	ЈЗУ Универзитетска клиника за радиотерапија и онкологија	683.285	604.627	88,49
5	ЈЗУ Универзитетска клиника за кардиологија	276.512	238.317	86,19
6	ЈЗУ Универзитетска клиника за клиничка биохемија	114.599	83.844	73,16
7	ЈЗУ Универзитетска клиника за нефрологија	210.044	191.142	91,00
8	ЈЗУ Универзитетска клиника за гастроентерохепатологија	83.501	74.401	89,10
9	ЈЗУ Универзитетска клиника за пулмологија и алергологија	66.546	58.131	87,35
10	ЈЗУ Универзитетска клиника за ендокринологија, дијабетес и метаболички нарушувања	222.430	210.886	94,81
11	ЈЗУ Универзитетска клиника за ревматологија	50.492	47.850	94,77
12	ЈЗУ Универзитетска клиника за хематологија	371.815	332.364	89,39
13	ЈЗУ Универзитетска клиника за токсикологија	50.506	40.258	79,71
14	ЈЗУ Универзитетска клиника за детски болести	334.142	290.433	86,92
15	ЈЗУ Универзитетска клиника за инфективни болести и фебрилни состојби	175.589	141.488	80,58
16	ЈЗУ Универзитетска клиника за дерматологија	49.548	36.490	73,65
17	ЈЗУ Универзитетска клиника за неврологија	212.070	186.312	87,85
18	ЈЗУ Универзитетска клиника за трауматологија	65.399	57.445	87,84
19	ЈЗУ Универзитетска клиника за урологија	84.533	78.159	92,46
20	ЈЗУ Универзитетска клиника за неврохирургија	102.102	96.852	94,86
21	ЈЗУ Универзитетска клиника за дигестивна хирургија	136.279	120.860	88,69
22	ЈЗУ Универзитетска клиника за торакална и васкуларна хирургија	80.794	72.179	89,34
23	ЈЗУ Универзитетска клиника за пластична и реконструктивна хирургија	59.569	50.954	85,54
24	ЈЗУ Универзитетска клиника за детска хирургија	52.747	47.195	89,47
25	ЈЗУ Универзитетска клиника за анестезија, реанимација и интензивно лекување (КАРИЛ)	115.098	86.072	74,78
26	ЈЗУ Универзитетска клиника за ортопедски болести	110.983	74.637	67,25
27	ЈЗУ Универзитетска клиника за уво, нос и грло	82.749	67.246	81,27
28	ЈЗУ Универзитетска клиника за очни болести	59.049	47.740	80,85
29	ЈЗУ Универзитетска клиника за гинекологија и акушерство	523.512	317.067	60,57
30	ЈЗУ Универзитетска клиника за психијатрија	52.279	50.535	96,66
31	ЈЗУ Завод за рехабилитација на слух, говор и глас	28.763	26.438	91,92
32	ЈЗУ Ургентен центар	17.909	18.260	101,96
33	Клиничка болница-Битола	662.200	534.718	80,75
34	Општа болница-Гевгелија	128.485	100.604	78,30
35	Општа болница-Гостивар	237.002	218.205	92,07
36	Општа болница-Дебар	63.169	56.878	90,04
37	Општа болница-Кавадарци	165.551	121.403	73,33
38	Општа болница-Кичево	99.184	88.152	88,88
39	Општа болница-Кочани	124.375	107.820	86,69
40	Општа болница-Куманово	338.590	307.219	90,73
41	Општа болница-Охрид	257.691	229.618	89,11
42	Општа болница-Прилеп	343.012	289.688	84,45

Р. бр.	Здравствена установа	планиран годишен износ	Вкупни приходи во периодот јануари-ноември 2010 година	% план/ост
43	Општа болница-Струга	152.393	135.593	88,98
44	Општа болница-Струмица	273.606	235.271	85,99
45	Клиничка болница-Тетово	475.117	427.248	89,92
46	Општа болница-Велес	278.583	205.261	73,68
47	Клиничка болница-Штип	321.223	278.330	86,65
48	Клиника по хируршки болести-Св. Наум Охридски-Скопје	231.941	226.816	97,79
49	Специјална болница по гинекологија и акушерство-Чаир-Скопје	114.818	106.076	92,39
50	Институт по белодробни заболувања кај децата-Козле-Скопје	105.599	91.446	86,60
51	Психијатриска болница-Скопје	257.192	187.516	72,91
52	Психијатриска болница-Демир Хисар	125.053	103.425	82,70
53	Психијатриска болница-Негорци	50.789	42.859	84,39
54	Болница Јасеново-Велес	31.738	29.056	91,55
55	Специјална болница за ортопедија и трауматологија Св. Еразмо-Охрид	220.383	187.266	84,97
56	Институт за ТБЦ-Скопје	57.182	50.038	87,51
57	Завод за медицинска рехабилитација-Скопје	69.507	62.736	90,26
58	Завод за рехабилитација на слух, говор и глас-Битола	12.756	11.541	90,48
59	Завод за превенција, лекување и рехабилитација на кардиоваскуларни заболувања-Охрид	92.318	86.253	93,43
60	Завод за рехабилитација-Отешево	22.392	21.797	97,34
61	Геронтолошки завод-Скопје	155.667	137.794	88,52
62	Завод за нефрологија-Струга	228.081	196.145	86,00
63	Специјална болница за ТБЦ Лешок-Тетово	16.999	14.977	88,11
64	Здравствен дом-Битола	181.743	132.235	72,76
65	Здравствен дом-Гевгелија	34.685	33.196	95,71
66	Здравствен дом-Гостивар	77.791	71.069	91,36
67	Здравствен дом-Дебар	18.408	15.838	86,04
68	Здравствен дом-Кавадарци	38.081	35.248	92,56
69	Здравствен дом-Кичево	33.989	30.067	88,46
70	Здравствен дом-Кочани	43.058	38.209	88,74
71	Здравствен дом-Крива Паланка	75.423	70.019	92,84
72	Здравствен дом-Куманово	93.778	84.467	90,07
73	Здравствен дом-Охрид	63.198	56.126	88,81
74	Здравствен дом-Прилеп	134.156	123.139	91,79
75	Здравствен дом-Струга	42.464	36.981	87,09
76	Здравствен дом-Струмица	63.324	55.888	88,26
77	Здравствен дом-Тетово	113.359	99.481	87,76
78	Здравствен дом-Велес	66.612	60.313	90,54
79	Здравствен дом-Штип	44.593	39.732	89,10
80	Здравствен дом-Берово	26.966	26.320	97,60
81	Здравствен дом-Македонски Брод	20.489	19.563	95,48
82	Здравствен дом-Валандово	33.397	30.112	90,16
83	Здравствен дом-Вевчани	32.684	30.874	94,46
84	Здравствен дом-Виница	34.685	30.416	87,69
85	Здравствен дом-Делчево	70.353	64.906	92,26
86	Здравствен дом-Демир Хисар	26.060	23.176	88,93
87	Здравствен дом-Кратово	25.056	22.928	91,51
88	Здравствен дом-Крушево	22.882	20.084	87,77
89	Здравствен дом-Неготино	68.420	51.152	74,76
90	Здравствен дом-Пехчево	18.637	16.854	90,43

р. бр.	Здравствена установа	планиран годишен износ	Вкупни приходи во периодот јануари-ноември 2010 година	% план/ост
91	Здравствен дом-Пробиштип	30.339	24.560	80,95
92	Здравствен дом-Радовиш	45.339	39.888	87,98
93	Здравствен дом-Ресен	62.942	53.970	85,75
94	Здравствен дом-Ростуше	19.742	17.609	89,20
95	Здравствен дом-Свети Николе	39.275	36.198	92,17
96	Здравствен дом-Скопје	665.607	596.485	89,62
97	Здравствен дом-Железничар	36.653	39.938	108,96
98	Здравствена станица-Кирил и Методиј	15.826	12.501	78,99
99	Здравствена станица-Железара	132.005	120.938	91,62
100	Медицински факултет-Институти-Скопје	362.116	226.581	62,57
101	Републички завод за трансфузиологија-Скопје	205.911	202.901	98,54
102	Институт за јавно здравје на Република Македонија	175.568	109.710	62,49
103	Центар за јавно здравје-Битола	49.643	48.929	98,56
104	Центар за јавно здравје-Велес	50.159	38.269	76,30
105	Центар за јавно здравје-Кочани	42.492	21.916	51,58
106	Центар за јавно здравје-Прилеп	31.934	29.447	92,21
107	Центар за јавно здравје-Куманово	43.505	35.167	80,83
108	Центар за јавно здравје-Скопје	93.213	79.987	85,81
109	Центар за јавно здравје-Струмица	24.382	16.998	69,72
110	Центар за јавно здравје-Тетово	39.586	34.175	86,33
111	Центар за јавно здравје-Штип	26.185	24.918	95,16
112	Центар за јавно здравје-Охрид	28.738	26.504	92,23
113	Медицина на трудот	26.544	26.490	99,80
114	Воена болница-Скопје	261.576	0	0,00
115	ЈЗУ Државен универзитет-Тетово	7.616	0	0,00
116	ЈЗУ Универзитетска клиника за трауматологија, ортопедски болести, анестезија, реанимација и интензивно лекување и ургентен центар-Скопје	91.537	91.898	100,39
	ВКУПНО:	14.633.536	12.216.768	83,48

*Остварените приходи на ЈЗУ УК за трауматологија, ЈЗУ УК за ортопедски болести, ЈЗУ КАРИЛ и ЈЗУ Ургентен Центар се однесуваат на период од 01.01-18.08.2010 година, додека за новоформираната клиника ЈЗУ Универзитетска клиника за трауматологија, ортопедски болести, анестезија, реанимација и интензивно лекување и ургентен центар-Скопје, податокот за приходите е за периодот од 19.08-30.11..2010 година.

Графички приказ на учеството на одделните видови приходи во вкупно остварените приходи на ЈЗУ во периодот јануари-ноември 2010 година



ПРЕГЛЕД
за платените средства за расходи
за 2010 година

во (000) денари

р.бр.	Кonto	Опис	планиран годишен износ	кумулятив јануари-ноември			% ост/план	% на учество во вкупните расходи
				платено од средства на ФЗОМ	платено од сопствени средства	вкупно		
1	2	3	4	5	6	7(5+6)	8(7/4)	9
1		Класа 4-РАСХОДИ (ВКУПНО)	14.580.789	10.226.880	1.915.622	12.142.502	83,28	100,00
2	40	Плати и надоместоци (од 2-9)	8.096.990	6.252.093	361.002	6.613.095	81,67	54,46
	4011	Основни плати		4.008.182	155.380	4.163.562		34,29
	4012	Додатоци на плата (прекувремена работа, празници, ноќна смена, дежурства и сл.)		334.634	25.416	360.050		2,97
	4013	Одбитоци за вработените (персонален данок)		303.481	28.390	331.871		2,73
	4021	Придонес за Пензискиот фонд		1.047.302	87.162	1.134.464		9,34
	4022	Придонес за Фондот за здравствено осигурување		442.439	41.244	483.683		3,98
	4023	Придонес за вработување		70.465	7.168	77.633		0,64
	403	Останати придонеси од плати		11.045	810	11.855		0,10
	404	Надоместоци (годишен одмор, теренска работа, одвоен живот, дежурства и сл.)		34.545	15.432	49.977		0,41
3	420	Патни и дневни трошоци	29.065	6.587	10.406	16.993	58,46	0,14
4	421	Комунални услуги, греење, комуникација и транспорт	892.893	532.177	246.358	778.535	87,19	6,41
	4211	Комунални услуги	389.645	259.332	103.208	362.540	93,04	2,99
	4212	Затоплување	353.218	198.767	74.770	273.537	77,44	2,25
	4213	Комуникација	78.615	39.704	35.912	75.616	96,19	0,62
	4214	Транспорт	71.416	34.374	32.468	66.842	93,60	0,55
5	423	Ситен инвентар, алат и други материјали	4.183.748	2.939.643	686.642	3.626.285	86,68	29,86
	4231	Административни материјали	56.186	22.507	26.152	48.659	86,60	0,40
	4232	Материјали за АОП	9.507	1.703	2.238	3.941	41,45	0,03
	4233	Униформи, работна облека, обувки и постелнина	30.765	4.677	2.262	6.939	22,56	0,06
	4234	Прехрамбени продукти и пијалоци	251.405	145.570	69.233	214.803	85,44	1,77
	4235	Лекови и медицински материјали	3.734.076	2.655.960	459.767	3.115.727	83,44	25,66
	4236	Образовни материјали	4.962	2.027	2.861	4.888	98,50	0,04
	4237	Материјали за поправки и одржување	65.328	27.643	29.573	57.216	87,58	0,47
	4239	Други материјали за посебни намени	31.519	79.556	94.556	174.112	552,41	1,43
6	424	Поправки и тековно одржување	268.684	84.365	112.827	197.192	73,39	1,62
7	425	Договорни услуги (збир)	533.982	309.249	314.822	624.071	116,87	5,14
		**од тоа на вработени по договор на дело		27.866	98.901	126.767		1,04
		**осигурување		10.131	11.087	21.218		0,17
		***други договорни обврски		271.252	204.834	476.086		3,92
8	426	Други тековни расходи	154.391	47.447	61.664	109.111	70,67	0,90
9	4339	Други трансфери до Фондот (партиципација)	0	235	0	235		0,00
10	45	Каматни плаќања	10.579	6.638	5.375	12.013	113,56	0,10
11	481	Градежни објекти	70.639	7.297	13.607	20.904	29,59	0,17
12	482	Други градежни објекти	13.928	6.699	5.074	11.773	84,53	0,10
13	483	Купување на мебел, опрема, возила и машини	280.338	33.101	95.732	128.833	45,96	1,06
	4831	Купување на мебел	211.270	490	2.129	2.619	1,24	0,02
	4832	Купување на опрема	58.856	32.494	88.598	121.092	205,74	1,00
	4833	Купување на возила	10.212	58	4.376	4.434	43,42	0,04
	4834	Купување на амашинска опрема	0	59	588	647		0,01
	4835	Книги за библиотека и учебници	0	0	41	41		0,00
14	485	Други нефинансиски средства	3.294	1.349	1.818	3.167	96,14	0,03
15	49	Отплата на главнина	0	0	0	0		0,00
16		Резерви и недефинирани расходи	1.063	0	0	0	0,00	0,00
17		Субвенции и трансфери	41.194	0	295	295	0,72	0,00
Платени средства од ФЗОМ (со книжни известувања)			0	0	0	0		0,00
Вкупни расходи со книжни известувања			14.580.789	10.226.880	1.915.622	12.142.502	83,28	100,00

**ПРЕГЛЕД
НА ОСТВАРЕНИ РАСХОДИ ПО ЈАВНИ ЗДРАВСТВЕНИ УСТАНОВИ
ЗА ПЕРИОД ЈАНУАРИ-НОЕМВРИ 2010 ГОДИНА**

во (000) денари

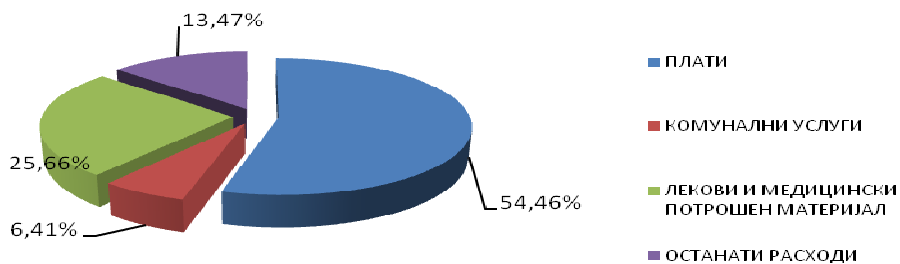
р. бр.	Здравствена установа	планиран годишен износ	видови расходи					остварени вкупни расходи во периодот јануари-ноември 2010 година	% план/ост
			плати	комунални услуги	лекови и медицински потрошен материјал	останати расходи			
1	Стоматолошки клинички центар	185.690	143.178	5.749	3.423	8.179	160.529	86,45	
2	Максилофацијална хирургија	32.335	17.039	2.722	1.811	4.893	26.465	81,85	
3	ЈЗУ Универзитетска клиника за радиологија	117.347	46.756	5.157	32.029	31.811	115.753	98,64	
4	ЈЗУ Универзитетска клиника за радиотерапија и онкологија	683.285	63.775	14.966	494.749	24.855	598.345	87,57	
5	ЈЗУ Универзитетска клиника за кардиологија	276.512	92.107	13.869	104.751	40.270	250.997	90,77	
6	ЈЗУ Универзитетска клиника за клиничка биохемија	114.599	36.291	2.506	28.276	4.521	71.594	62,47	
7	ЈЗУ Универзитетска клиника за нефрологија	210.044	65.201	4.407	94.316	26.817	190.741	90,81	
8	ЈЗУ Универзитетска клиника за гастроентерохепатологија	83.501	36.094	3.439	14.689	19.069	73.291	87,77	
9	ЈЗУ Универзитетска клиника за пулмологија и алергологија	66.546	37.475	3.149	8.325	9.638	58.587	88,04	
10	ЈЗУ Универзитетска клиника за ендокринологија, дијабетес и метаболички нарушувања	222.430	23.063	2.818	174.698	8.864	209.443	94,16	
11	ЈЗУ Универзитетска клиника за ревматологија	50.492	22.439	1.951	11.215	11.837	47.442	93,96	
12	ЈЗУ Универзитетска клиника за хематологија	371.815	36.759	3.170	251.775	22.102	313.806	84,40	
13	ЈЗУ Универзитетска клиника за токсикологија	50.506	29.121	1.921	3.233	6.111	40.386	79,96	
14	ЈЗУ Универзитетска клиника за детски болести	334.142	132.644	17.094	103.966	36.190	289.894	86,76	
15	ЈЗУ Универзитетска клиника за инфективни болести и фебрилни состојби	175.589	67.990	10.970	46.063	36.486	161.509	91,98	
16	ЈЗУ Универзитетска клиника за дерматологија	49.548	32.962	304	216	2.905	36.387	73,44	
17	ЈЗУ Универзитетска клиника за неврологија	212.070	46.363	5.355	115.956	21.328	189.002	89,12	
18	ЈЗУ Универзитетска клиника за трауматологија	65.399	19.606	1.216	10.533	22.872	54.227	82,92	
19	ЈЗУ Универзитетска клиника за урологија	84.533	25.485	7.285	22.895	21.831	77.496	91,68	
20	ЈЗУ Универзитетска клиника за неврохирургија	102.102	35.751	6.526	24.252	30.344	96.873	94,88	
21	ЈЗУ Универзитетска клиника за дигестивна хирургија	136.279	43.435	6.752	38.734	30.544	119.465	87,66	
22	ЈЗУ Универзитетска клиника за торакална и васкуларна хирургија	80.794	29.175	8.518	10.363	24.023	72.079	89,21	
23	ЈЗУ Универзитетска клиника за пластична и реконструктивна хирургија	59.569	25.941	4.430	3.191	17.042	50.604	84,95	
24	ЈЗУ Универзитетска клиника за детска хирургија		25.593	447	7.770	13.079	46.889		
25	ЈЗУ Универзитетска клиника за анестезија, реанимација и интензивно лекување (КАРИЛ)	115.098	45.774	3.808	22.141	12.286	84.009	72,99	
26	ЈЗУ Универзитетска клиника за ортопедски болести	110.983	50.427	3.007	16.329	7.427	77.190	69,55	
27	ЈЗУ Универзитетска клиника за уво, нос и грло	82.749	42.401	5.254	4.743	10.081	62.479	75,50	
28	ЈЗУ Универзитетска клиника за очни болести	59.049	38.063	310	4.676	4.678	47.727	80,83	
29	ЈЗУ Универзитетска клиника за гинекологија и акушерство	523.512	155.865	18.064	53.908	72.906	300.743	57,45	
30	ЈЗУ Универзитетска клиника за психијатрија	52.279	33.003	1.868	5.317	18.343	58.531	111,96	
31	ЈЗУ Завод за рехабилитација на слух, говор и глас	28.763	20.290	1.751	10	4.114	26.165	90,97	
32	ЈЗУ Ургентен центар	17.909	14.411	424	1.612	3.671	20.118	112,33	
33	Клиничка болница-Битола	662.200	342.151	36.835	112.515	43.057	534.558	80,72	
34	Општа болница-Гевгелија	128.485	60.596	9.623	20.933	9.439	100.591	78,29	
35	Општа болница-Гостивар	237.002	150.897	9.427	44.758	12.416	217.498	91,77	
36	Општа болница-Дебар	63.169	41.602	2.203	7.176	5.875	56.856	90,01	
37	Општа болница-Кавадарци	165.551	73.957	8.579	32.455	5.982	120.973	73,07	
38	Општа болница-Кичево	99.184	56.565	6.674	17.338	7.684	88.261	88,99	
39	Општа болница-Кочани	124.375	78.177	7.963	17.354	4.721	108.215	87,01	
40	Општа болница-Куманово	338.590	191.092	17.653	63.453	35.007	307.205	90,73	

р. бр.	Здравствена установа	планиран годишен износ	видови расходи				остварени вкупни расходи во периодот јануари-ноември 2010 година	% план/ост
			плати	комунални услуги	лекови и медицински потрошен материјал	останати расходи		
41	Општа болница-Охрид	257.691	161.346	9.819	40.289	18.197	229.651	89,12
42	Општа болница-Прилеп	343.012	192.921	19.862	44.968	31.878	289.629	84,44
43	Општа болница-Струга	152.393	91.991	3.437	28.183	11.841	135.452	88,88
44	Општа болница-Струмица	273.606	142.620	13.138	60.135	19.247	235.140	85,94
45	Клиничка болница-Тетово	475.117	259.884	22.915	118.666	25.807	427.272	89,93
46	Општа болница-Велес	278.583	140.307	14.425	35.359	15.101	205.192	73,66
47	Клиничка болница-Штип	321.223	170.534	19.045	67.122	21.512	278.213	86,61
48	Клиника по хируршки болести-Св. Наум Охридски-Скопје	231.941	121.741	16.543	49.992	38.729	227.005	97,87
49	Специјална болница по гинекологија и акушерство-Чаир-Скопје	114.818	66.967	11.044	11.200	15.526	104.737	91,22
50	Институт по белодробни заболувања кај децата-Козле-Скопје	105.599	64.073	7.160	9.285	9.443	89.961	85,19
51	Психијатриска болница-Скопје	257.192	134.649	24.104	16.046	15.270	190.069	73,90
52	Психијатриска болница-Демир Хисар	125.053	76.314	10.039	7.046	9.978	103.377	82,67
53	Психијатриска болница-Негорци	50.789	28.952	3.963	1.877	8.069	42.861	84,39
54	Болница Јасеново-Велес	31.738	13.384	3.890	2.929	6.523	26.726	84,21
55	Специјална болница за ортопедија и трауматологија Св. Еразмо-Охрид	220.383	84.873	20.218	41.823	54.705	201.619	91,49
56	Институт за ТБЦ-Скопје	57.182	28.175	5.837	9.539	5.938	49.489	86,55
57	Завод за медицинска рехабилитација-Скопје	69.507	46.153	8.248	604	7.735	62.740	90,26
58	Завод за рехабилитација на слух, говор и глас-Битола	12.756	9.632	779	47	1.112	11.570	90,70
59	Завод за превенција, лекување и рехабилитација на кардиоваскуларни заболувања-Охрид	92.318	33.020	6.892	34.306	15.874	90.092	97,59
60	Завод за рехабилитација-Отешево	22.392	13.421	2.825	976	4.715	21.937	97,97
61	Геронтолошки завод-Скопје	155.667	75.471	18.625	11.231	29.380	134.707	86,54
62	Завод за нефрологија-Струга	228.081	71.698	19.184	91.285	13.466	195.633	85,77
63	Специјална болница за ТБЦ Лешок-Тетово	16.999	8.751	1.029	1.622	3.611	15.013	88,32
64	Здравствен дом-Битола	181.743	93.095	7.078	28.417	10.732	139.322	76,66
65	Здравствен дом-Гевгелија	34.685	25.032	2.280	930	4.979	33.221	95,78
66	Здравствен дом-Гостивар	77.791	57.481	2.447	6.040	4.460	70.428	90,53
67	Здравствен дом-Дебар	18.408	11.285	1.141	374	3.009	15.809	85,88
68	Здравствен дом-Кавадарци	38.081	28.732	2.513	1.086	2.916	35.247	92,56
69	Здравствен дом-Кичево	33.989	27.535	2.717	1.177	1.755	33.184	97,63
70	Здравствен дом-Кочани	43.058	19.032	2.562	12.438	1.154	35.186	81,72
71	Здравствен дом-Крива Паланка	75.423	42.523	5.452	11.955	10.096	70.026	92,84
72	Здравствен дом-Куманово	93.778	69.721	6.168	2.940	4.336	83.165	88,68
73	Здравствен дом-Охрид	63.198	50.806	1.476	865	3.027	56.174	88,89
74	Здравствен дом-Прилеп	134.156	78.236	9.460	23.909	11.496	123.101	91,76
75	Здравствен дом-Струга	42.464	32.848	1.583	583	1.951	36.965	87,05
76	Здравствен дом-Струмоца	63.324	43.128	4.687	2.282	5.553	55.650	87,88
77	Здравствен дом-Тетово	113.359	80.845	5.469	3.488	9.364	99.166	87,48
78	Здравствен дом-Велес	66.612	48.624	5.790	1.598	3.192	59.204	88,88
79	Здравствен дом-Штип	44.593	27.892	6.190	861	2.321	37.264	83,56
80	Здравствен дом-Берово	26.966	13.909	3.231	3.703	2.975	23.818	88,33
81	Здравствен дом-Македонски Брод	20.489	17.760	729	773	292	19.554	95,44
82	Здравствен дом-Валандово	33.397	21.356	3.612	3.192	1.960	30.120	90,19
83	Здравствен дом-Вевчани	32.684	22.853	2.796	2.427	5.454	33.530	102,59
84	Здравствен дом-Виница	34.685	19.187	3.221	4.492	2.425	29.325	84,55
85	Здравствен дом-Делчево	70.353	35.226	6.493	17.026	6.083	64.828	92,15
86	Здравствен дом-Демир Хисар	26.060	18.925	1.253	2.043	935	23.156	88,86

р. бр.	Здравствена установа	планиран годишен износ	видови расходи				остварени вкупни расходи во периодот јануари-ноември 2010 година	% план/ост
			плати	комунални услуги	лекови и медицински потрошен материјал	останати расходи		
87	Здравствен дом-Кратово	25.056	18.098	1.556	2.173	1.033	22.860	91,24
88	Здравствен дом-Крушево	22.882	13.937	1.807	2.247	2.009	20.000	87,40
89	Здравствен дом-Неготино	68.420	38.843	3.245	6.740	2.335	51.163	74,78
90	Здравствен дом-Пехчево	18.637	12.025	1.571	1.928	1.329	16.853	90,43
91	Здравствен дом-Пробиштип	30.339	15.735	2.145	3.550	2.062	23.492	77,43
92	Здравствен дом-Радовиш	45.339	24.485	5.052	7.237	3.033	39.807	87,80
93	Здравствен дом-Ресен	62.942	35.501	3.657	6.516	6.605	52.279	83,06
94	Здравствен дом-Ростуше	19.742	12.342	1.376	1.538	2.410	17.666	89,48
95	Здравствен дом-Свети Николе	39.275	26.179	2.902	5.651	1.837	36.569	93,11
96	Здравствен дом-Скопје	665.607	438.179	62.968	38.305	56.168	595.620	89,49
97	Здравствен дом-Железничар	36.653	23.791	3.170	1.218	7.582	35.761	97,57
98	Здравствена станица-Кирил и Методиј	15.826	7.320	1.513	343	2.822	11.998	75,81
99	Здравствена станица-Железара	132.005	31.299	10.594	65.703	13.317	120.913	91,60
100	Медицински факултет-Институти-Скопје	362.116	56.478	13.195	60.340	74.372	204.385	56,44
101	Институт за трансфузиона медицина на РМ	205.911	50.776	3.714	0	144.504	198.994	96,64
102	Институт за јавно здравје на Република Македонија	175.568	59.453	7.530	5.408	32.842	105.233	59,94
103	Центар за јавно здравје-Битола	49.643	27.912	3.763	4.594	8.831	45.100	90,85
104	Центар за јавно здравје-Велес	50.159	24.142	3.001	3.721	7.191	38.055	75,87
105	Центар за јавно здравје-Кочани	42.492	14.698	1.583	3.435	3.219	22.935	53,97
106	Центар за јавно здравје-Прилеп	31.934	18.218	1.868	3.719	3.214	27.019	84,61
107	Центар за јавно здравје-Куманово	43.505	19.800	2.175	5.596	3.381	30.952	71,15
108	Центар за јавно здравје-Скопје	93.213	57.318	5.402	7.878	8.473	79.071	84,83
109	Центар за јавно здравје-Струмица	24.382	11.818	946	1.828	959	15.551	63,78
110	Центар за јавно здравје-Тетово	39.586	22.258	893	3.627	5.708	32.486	82,06
111	Центар за јавно здравје-Штип	26.185	15.650	1.337	3.849	2.634	23.470	89,63
112	Центар за јавно здравје-Охрид	28.738	20.002	1.930	1.795	1.916	25.643	89,23
113	Медицина на трудот	26.544	18.771	1.496	1.450	3.921	25.638	96,59
114	Градска болница 8-ми септември-Скопје	261.576						0,00
115	ЈЗУ Државен универзитет-Тетово	7.616						0,00
116	ЈЗУ Универзитетска клиника за трауматологија, ортопедски болести, анестезија, реанимација и интензивно лекување и ургентен центар-Скопје	91.537	45.645	8.613	16.262	14.018	84.538	92,35
	ВКУПНО	14.580.789	6.613.095	778.535	3.115.727	1.635.145	12.142.502	83,28

*Остварените расходи на ЈЗУ УК за трауматологија, ЈЗУ УК за ортопедски болести, ЈЗУ КАРИЛ и ЈЗУ Ургентен Центар се однесуваат на период од 01.01-18.08.2010 година, додека на новоформираната клиника ЈЗУ Универзитетска клиника за трауматологија, ортопедски болести, анестезија, реанимација и интензивно лекување и ургентен центар-Скопје, податокот за расходите е за периодот од 19.08-30.11.2010 година.

Графички приказ на структурата на остварени расходи на ЈЗУ во периодот јануари-ноември 2010 година



ВКУПНО

Образец ДТ-1

ПРЕГЛЕД
на ПОТРОШЕНИТЕ СРЕДСТВА од сметка 4235 за лекови и медицински материјали
за период јануари-ноември 2010 година

р.бр.	конто	Опис	во (000) денари												Кумулатив јануари- ноември 2010 година	% на учество
			јануари	февруари	март	април	мај	јуни	јули	август	септември	октомври	ноември	15		
1	2	3	4	5	6	7	8	9	10	11	12	13	14	15	16	
1	4235101	Лекови потрошени за лекување на болни во здравствените установи-ампули	89.072	83.819	84.830	118.067	90.779	94.696	95.213	90.518	92.121	80.052	86.397	1.005.564	28,28	
2	4235102	Лекови издадени на рецепт во аптеки-инсулини	30.952	34.618	37.398	38.386	38.810	41.137	37.660	39.864	36.459	40.264	42.822	418.370	11,76	
3	4235103	Лекови продадени во аптеките-комерцијална продажба														
4	423520	Вакцини	2.008	754	517	1.468	683	637	2.016	1.059	763	3.811	1.527	15.243	0,43	
5	423530	Стоматолошки материјали	1.301	1.426	1.801	1.227	1.250	1.493	1.622	428	1.268	1.548	1.744	15.108	0,42	
6	423540	Ортопедски средства и имплантанти	7.283	8.385	6.897	8.371	7.400	7.996	6.296	5.031	5.624	6.785	10.505	80.573	2,27	
7	423550	Санитетски материјали	4.732	4.659	6.647	5.468	4.897	5.737	5.869	6.211	5.708	5.972	6.485	62.385	1,75	
8	4235901	Потрошени материјали за дијализа	23.374	26.648	29.178	32.358	27.666	25.824	28.904	29.754	28.842	28.799	28.584	309.931	8,72	
9	4235902	Лабораториски и фотолабораториски материјали	26.543	47.405	40.734	56.246	41.248	45.440	47.345	29.444	51.170	44.767	54.163	484.505	13,62	
10	4235903	Рендген филмови	4.651	4.886	4.158	4.717	4.390	5.514	4.054	3.500	5.193	5.411	4.032	50.506	1,42	
11	4235904	Контрастни средства	878	1.035	687	1.993	1.378	1.473	1.215	685	1.039	1.230	1.018	12.631	0,36	
12	4235905	Катетри и водичи	4.043	5.366	6.662	6.867	3.751	5.724	4.775	7.231	4.087	6.039	5.497	60.042	1,69	
13	4235906	Материјали за терапија и рехабилитација	189	382	418	424	427	472	461	485	407	333	15	4.013	0,11	
14	4235907	Материјали за производство на инфузни раствори, гал. лаб. и др.	1.415	1.636	2.078	1.487	1.925	1.747	1.340	1.864	1.758	1.998	2.211	19.459	0,55	
15	4235908	Цитостатика	64.451	67.567	80.284	71.812	73.080	75.203	72.406	67.621	65.059	63.095	64.422	765.000	21,51	
16	4235909	Други неспомнати медицински материјали	21.906	22.818	19.981	22.027	26.293	20.577	22.515	24.430	22.443	28.698	21.189	252.877	7,11	
ВКУПНО:			282.798	311.404	322.270	370.918	323.977	333.670	331.691	308.125	321.941	318.802	330.611	3.556.207	100,00	

ПРЕГЛЕД
на ПОТРОШЕНИТЕ СРЕДСТВА од сметка 4235 за лекови и медицински материјали
за период јануари-ноември 2010 година

во (000) денари

<i>Р бр.</i>	<i>Здравствена установа</i>	<i>јануари</i>	<i>февруари</i>	<i>март</i>	<i>април</i>	<i>мај</i>	<i>јуни</i>	<i>јули</i>	<i>август</i>	<i>септември</i>	<i>октомври</i>	<i>ноември</i>	<i>кумулатив јануари- ноември 2010 година</i>	<i>апсолутен износ на зголеување/ намалување споредено ноември/ октомври 2010 година</i>	<i>% на учество</i>
1	Стоматолошки клинички центар	1.145	1.179	1.724	1.151	1.081	1.325	1.441	401	968	1.249	1.257	12.921	8	0,36
2	Максифацијална хирургија	59	169	196	168	164	132	176	136	193	289	185	1.867	-104	0,05
3	ЈЗУ Универзитетска клиника за радиологија	2.814	3.433	3.226	4.318	3.049	4.680	3.848	3.066	3.382	4.031	2.552	38.399	-1.479	1,08
4	ЈЗУ Универзитетска клиника за радиотерапија и онкологија	47.208	47.981	58.279	51.759	55.120	54.253	55.044	51.726	44.290	43.301	45.581	554.542	2.280	15,59
5	ЈЗУ Универзитетска клиника за кардиологија	9.000	9.000	9.000	9.000	9.000	9.000	9.000	9.000	9.000	9.000	9.000	99.000	0	2,78
6	ЈЗУ Универзитетска клиника за клиничка биохемија	2.892	2.852	4.007	3.014	3.223	3.801	4.065	3.432	3.960	3.566	3.580	38.392	14	1,08
7	ЈЗУ Универзитетска клиника за нефрологија	7.654	9.087	8.481	7.728	7.922	7.008	7.994	7.375	7.148	9.630	8.138	88.165	-1.492	2,48
8	ЈЗУ Универзитетска клиника за гастроентерохепатологија	1.415	1.538	2.091	1.660	1.580	1.656	1.533	1.412	1.868	2.366	1.903	19.022	-463	0,53
9	ЈЗУ Универзитетска клиника за пулмологија и алергологија	560	893	880	838	569	727	537	574	514	1.010	702	7.804	-308	0,22
10	ЈЗУ Универзитетска клиника за ендокринологија, дијабетес и метаболички нарушувања	14.459	15.973	16.436	16.289	18.470	18.285	18.669	18.226	17.663	22.294	18.991	195.755	-3.303	5,50
11	ЈЗУ Универзитетска клиника за ревматологија	1.709	1.800	1.906	6.041	1.197	2.583	1.167	474	464	737	756	18.834	19	0,53
12	ЈЗУ Универзитетска клиника за хематологија	18.560	19.642	24.814	24.932	20.451	23.976	17.590	18.415	21.053	20.556	20.204	230.193	-352	6,47
13	ЈЗУ Универзитетска клиника за токсикологија	422	395	315	357	228	305	319	271	295	289	333	3.529	44	0,10
14	ЈЗУ Универзитетска клиника за детски болести	7.574	8.120	8.278	9.131	6.940	8.282	7.999	9.173	7.537	5.558	5.475	84.067	-83	2,36
15	ЈЗУ Универзитетска клиника за инфективни болести и фебрилни состојби	4.490	3.109	5.995	4.055	3.680	7.537	3.757	3.360	8.029	2.252	2.861	49.125	609	1,38
16	ЈЗУ Универзитетска клиника за дерматологија	75	106	165	72	66	205	112	69	130	131	220	1.351	89	0,04
17	ЈЗУ Универзитетска клиника за неврологија	10.967	9.928	1.668	22.739	11.348	11.502	11.864	11.687	11.628	3.952	18.148	125.431	14.196	3,53
18	ЈЗУ Универзитетска клиника за трауматологија	1.315	1.169	2.787	3.091	2.104	1.327	2.025	1.674				15.492	0	0,44
19	ЈЗУ Универзитетска клиника за урологија	1.651	1.782	2.266	1.419	1.508	1.831	1.475	1.623	1.866	2.138	2.933	20.492	795	0,58
20	ЈЗУ Универзитетска клиника за неврохирургија	1.583	1.165	1.990	1.865	1.296	1.536	1.250	1.671	1.330	2.450	2.123	18.259	-327	0,51
21	ЈЗУ Универзитетска клиника за дигестивна хирургија	3.296	2.559	3.513	3.112	3.679	3.317	2.996	2.014	3.312	3.538	3.408	34.744	-130	0,98
22	ЈЗУ Универзитетска клиника за торакална и васкуларна хирургија	1.080	1.279	1.395	1.067	1.208	1.192	912	1.053	1.086	1.254	1.566	13.092	312	0,37

<i>Р бр.</i>	<i>Здравствена установа</i>	<i>јануари</i>	<i>февруари</i>	<i>март</i>	<i>април</i>	<i>мај</i>	<i>јуни</i>	<i>јули</i>	<i>август</i>	<i>септември</i>	<i>октомври</i>	<i>ноември</i>	<i>кумулатив јануари- ноември 2010 година</i>	<i>апсолутен износ на зголеување/ намалување/ споредено ноември/ октомври 2010 година</i>	<i>% на учество</i>
23	ЈЗУ Универзитетска клиника за пластична и реконструктивна хирургија	152	252	270	338	289	415	357	331	295	324	370	3.393	46	0,10
24	ЈЗУ Универзитетска клиника за детска хирургија	120	288	384	273	483	630	684	745	812	814	992	6.225	178	0,18
25	ЈЗУ Универзитетска клиника за анестезија, реанимација и интензивно лекување (КАРИЛ)	3.701	3.104	3.711	3.353	2.687	4.025	3.493	2.607				26.681	0	0,75
26	ЈЗУ Универзитетска клиника за ортопедски болести	2.168	3.064	1.669	1.492	1.220	1.373	642	1.118				12.746	0	0,36
27	ЈЗУ Универзитетска клиника за уво, нос и грло	335	388	350	358	379	419	271	268	423	2.581	430	6.202	-2.151	0,17
28	ЈЗУ Универзитетска клиника за очни болести	760	1.153	1.125	911	790	965	480	333	769	1.317	386	8.989	-931	0,25
29	ЈЗУ Универзитетска клиника за гинекологија и акушерство	3.987	4.803	4.233	5.201	4.273	4.701	8.788	4.416	3.954	6.031	5.490	55.877	-541	1,57
30	ЈЗУ Универзитетска клиника за психијатрија	109	80	93	76	84	66	102	110	116	96	114	1.046	18	0,03
31	ЈЗУ Завод за рехабилитација на слух, говор и глас	0	4	1	1	0	1	0	1	1	1	1	11	0	0,00
32	ЈЗУ Ургентен центар	267	254	286	331	347	329	331	185				2.330	0	0,07
33	Клиничка болница-Битола	10.347	11.355	11.896	11.549	10.951	12.580	10.444	8.009	11.282	10.410	10.236	119.059	-174	3,35
34	Општа болница-Гевгелија	2.537	1.230	2.551	2.855	2.457	2.910	2.757	1.266	3.236	2.068	2.077	25.944	9	0,73
35	Општа болница-Гостивар	5.993	5.910	6.766	6.094	6.270	6.170	6.466	6.210	7.030	6.758	6.529	70.196	-229	1,97
36	Општа болница-Дебар	619	953	1.150	1.156	831	1.191	1.079	1.506	1.123	891	0	10.499	-891	0,30
37	Општа болница-Кавадарци	3.252	3.818	3.408	3.612	3.730	3.712	3.039	4.050	3.447	2.938	3.872	38.878	934	1,09
38	Општа болница-Кичево	1.190	1.526	1.789	1.664	1.488	1.538	1.806	1.733	2.184	2.022	2.132	19.072	110	0,54
39	Општа болница-Кочани	2.409	1.859	1.732	1.909	1.652	1.782	1.715	1.574	1.704	1.477	1.788	19.601	311	0,55
40	Општа болница-Куманово	7.484	9.112	7.467	8.126	7.932	8.466	7.484	7.098	8.002	6.964	8.383	86.518	1.419	2,43
41	Општа болница-Охрид	3.500	3.878	5.424	6.040	4.999	6.578	5.949	6.967	3.899	4.984	3.818	56.036	-1.166	1,58
42	Општа болница-Прилеп	8.182	7.348	5.653	7.245	6.496	7.173	6.470	6.908	7.332	6.142	5.929	74.878	-213	2,11
43	Општа болница-Струга	2.658	2.466	3.509	2.433	2.783	3.276	3.192	3.342	3.695	2.627	3.992	33.973	1.365	0,96
44	Општа болница-Струмица	6.639	6.609	6.081	5.848	5.534	6.638	5.590	5.521	6.348	5.603	7.019	67.430	1.416	1,90
45	Клиничка болница-Тетово	9.572	10.707	12.176	11.991	12.614	12.733	13.339	11.467	11.893	11.027	13.545	131.064	2.518	3,69
46	Општа болница-Велес	3.840	3.586	3.664	4.250	4.024	4.347	3.753	3.745	3.896	4.379	4.152	43.636	-227	1,23
47	Општа болница-Штип	5.935	8.038	7.438	8.005	6.612	7.993	7.897	6.777	7.608	7.740	6.174	80.217	-1.566	2,26
48	Клиника по хируршки болести-Св. Наум Охридски-Скопје	3.132	4.115	4.521	5.690	3.571	4.106	5.052	3.156	3.379	3.224	4.760	44.706	1.536	1,26
49	Специјална болница по гинекологија и акушерство-Чаир-Скопје	975	863	996	754	940	1.152	1.213	679	858	1.429	781	10.640	-648	0,30
50	Институт по белодробни заболувања кај децата-Козле-Скопје	758	488	488	765	701	667	754	341	1.031	965	1.280	8.238	315	0,23

<i>Р бр.</i>	<i>Здравствена установа</i>	<i>јануари</i>	<i>февруари</i>	<i>март</i>	<i>април</i>	<i>мај</i>	<i>јуни</i>	<i>јули</i>	<i>август</i>	<i>септември</i>	<i>октомври</i>	<i>ноември</i>	<i>кумулатив јануари- ноември 2010 година</i>	<i>апсолутен износ на зголеување/ намалување/ споребено ноември/ октомври 2010 година</i>	<i>% на учество</i>
51	Психијатриска болница-Скопје	2.039	2.336	2.567	2.611	1.809	2.166	2.577	1.678	2.392	1.989	1.066	23.230	-923	0,65
52	Психијатриска болница-Демир Хисар	580	621	546	571	414	545	347	368	508	567	579	5.646	12	0,16
53	Психијатриска болница-Негорци	238	256	258	302	251	228	202	155	132	163	157	2.342	-6	0,07
54	Болница Јасеново-Велес	186	219	293	274	166	253	220	359	174	187	222	2.553	35	0,07
55	Специјална болница за ортопедија и трауматологија Св. Еразмо-Охрид	2.389	4.275	4.178	3.856	4.640	4.215	5.358	4.087	4.372	3.498	7.787	48.655	4.289	1,37
56	Институт за ТБЦ-Скопје	529	210	521	2.068	2.845	120	921	3.559	346	510	120	11.749	-390	0,33
57	Завод за медицинска рехабилитација-Скопје	23	23	17	18	18	15	23	12	19	19	21	208	2	0,01
58	Завод за рехабилитација на слух, говор и глас-Битола	0	0	0	0	0	0	0	0	0	0	0	0	0	0,00
59	Завод за превенција, лекување и рехабилитација на кардиоваскуларни заболувања-Охрид	1.898	2.449	3.356	4.737	1.858	2.541	2.006	4.631	1.620	2.523	2.209	29.828	-314	0,84
60	Завод за рехабилитација-Отешево	4	43	78	37	48	72	172	39	196	115	146	950	31	0,03
61	Геронтолошки завод-Скопје	1.185	870	1.044	897	812	892	1.129	1.019	1.228	1.118	1.680	11.874	562	0,33
62	Завод за нефрологија-Струга	6.055	7.730	9.914	8.443	8.253	6.847	8.690	8.334	9.994	8.131	8.692	91.083	561	2,56
63	Специјална болница за ТБЦ Лешок-Тетово	199	137	188	196	210	240	181	174	105	148	131	1.909	-17	0,05
64	Здравствен дом-Битола	3.378	2.935	3.660	3.526	3.748	3.682	3.721	3.807	3.731	3.724	3.801	39.713	77	1,12
65	Здравствен дом-Гевгелија	306	220	170	237	197	250	146	291	157	220	206	2.400	-14	0,07
66	Здравствен дом-Гостивар	2	84	725	396	680	482	1.043	541	261	956	870	6.040	-86	0,17
67	Здравствен дом-Дебар	12	28	59	27	66	54	67	107	74	43	34	571	-9	0,02
68	Здравствен дом-Кавадарци	48	103	94	94	92	104	116	96	183	95	100	1.125	5	0,03
69	Здравствен дом-Кичево	133	107	122	340	135	135	137	180	137	132	82	1.640	-50	0,05
70	Здравствен дом-Кочани	1.288	1.136	1.272	1.169	1.133	1.183	867	1.323	1.068	743	1.498	12.680	755	0,36
71	Здравствен дом-Крива Паланка	780	1.995	1.032	1.302	1.570	1.675	1.489	1.849	1.730	1.524	1.612	16.558	88	0,47
72	Здравствен дом-Куманово	188	232	164	181	233	182	191	82	292	266	238	2.249	-28	0,06
73	Здравствен дом-Охрид	218	106	96	86	95	91	111	108	94	106	289	1.400	183	0,04
74	Здравствен дом-Прилеп	2.907	2.552	3.176	3.148	2.332	2.176	2.765	2.621	2.061	2.485	3.097	29.320	612	0,82
75	Здравствен дом-Струга	84	96	90	84	101	72	124	130	75	101	56	1.013	-45	0,03
76	Здравствен дом-Струмица	282	126	184	201	188	203	220	189	179	156	198	2.126	42	0,06
77	Здравствен дом-Тетово	187	186	232	121	285	263	252	192	308	135	457	2.618	322	0,07
78	Здравствен дом-Велес	122	114	112	155	121	165	98	166	99	197	176	1.525	-21	0,04
79	Здравствен дом-Штип	986	126	87	1.124	69	120	1.149	47	126	919	124	4.877	-795	0,14
80	Здравствен дом-Берово	422	429	477	521	448	434	525	415	487	499	515	5.172	16	0,15

Р бр.	Здравствена установа	јануари	февруари	март	април	мај	јуни	јули	август	септември	октомври	ноември	кумулятив јануари- ноември 2010 година	апсолутен износ на зголеување/ намалување споредено ноември/ октомври 2010 година	% на учество
81	Здравствен дом-Македонски Брод	100	108	96	120	103	112	120	121	124	87	106	1.197	19	0,03
82	Здравствен дом-Баландово	288	244	372	337	320	313	349	257	333	321	342	3.476	21	0,10
83	Здравствен дом-Вевчани	312	135	217	121	248	228	134	336	122	147	417	2.417	270	0,07
84	Здравствен дом-Виница	591	546	535	553	463	535	570	487	481	538	577	5.876	39	0,17
85	Здравствен дом-Делчево	1.960	1.588	1.896	1.776	1.770	1.935	2.065	1.680	1.935	2.049	2.142	20.796	93	0,58
86	Здравствен дом-Демир Хисар	125	211	182	132	210	145	182	168	161	203	213	1.932	10	0,05
87	Здравствен дом-Кратово	103	95	178	191	197	215	186	161	127	135	225	1.813	90	0,05
88	Здравствен дом-Крушево	270	249	283	243	257	269	273	210	229	210	342	2.835	132	0,08
89	Здравствен дом-Неготино	810	880	353	927	847	788	679	415	1.013	538	924	8.174	386	0,23
90	Здравствен дом-Пехчево	142	147	151	172	151	169	158	152	145	140	222	1.749	82	0,05
91	Здравствен дом-Пробиштип	343	373	422	398	354	332	331	370	321	370	407	4.021	37	0,11
92	Здравствен дом-Радовиш	600	505	676	743	684	634	649	736	663	684	703	7.277	19	0,20
93	Здравствен дом-Ресен	354	594	435	470	477	541	439	378	465	454	532	5.139	78	0,14
94	Здравствен дом-Ростуше	177	168	160	154	154	303	168	187	178	161	165	1.975	4	0,06
95	Здравствен дом-Свети Николе	452	405	509	510	433	475	514	395	451	535	466	5.145	-69	0,14
96	Здравствен дом-Скопје	1.882	1.862	2.943	2.349	3.412	2.714	3.890	39	4.638	4.377	4.789	32.895	412	0,93
97	Здравствен дом-Железничар	111	50	75	53	6	180	54	274	77	89	85	1.054	-4	0,03
98	Здравствена станица-Кирил и Методиј	43	1	6	33	25	35	43	16	138	33	88	461	55	0,01
99	Здравствена станица-Железара	2.797	3.479	4.802	10.310	6.632	4.508	5.967	5.353	6.290	5.725	5.840	61.703	115	1,74
100	Медицински факултет-Институти-Скопје	1.589	15.655	1.200	9.804	9.887	5.300	7.338	5.200	5.467	3.540	12.336	77.316	8.796	2,17
101	Институт за трансфузиона медицина на РМ	10.325	9.507	9.594	22.624	11.938	11.144	11.750	10.724	14.907	21.092	10.082	143.687	-11.010	4,04
102	Институт за јавно здравје на РМ	9	857	349	936	846	20	90	575	406	623	697	5.408	74	0,15
103	Центар за јавно здравје-Битола	3	369	544	728	428	389	912	599	610	425	898	5.905	473	0,17
104	Центар за јавно здравје -Велес	109	312	701	1.415	380	679	462	163	497	1.108	341	6.167	-767	0,17
105	Центар за јавно здравје -Кочани	720	292	474	599	392	336	415	516	694	724	493	5.655	-231	0,16
106	Центар за јавно здравје -Прилеп	12	67	27	560	64	12	503	1.026	425	448	1.067	4.211	619	0,12
107	Центар за јавно здравје -Куманово	417	483	457	302	452	288	375	331	308	569	508	4.490	-61	0,13
108	Центар за јавно здравје -Скопје	504	629	598	457	664	682	593	452	688	1.685	740	7.692	-945	0,22
109	Центар за јавно здравје -Струмица	90	270	19	87	134	0	63	15	40	170	940	1.828	770	0,05
110	Центар за јавно здравје -Тетово	175	661	493	508	578	173	189	22	409	961	869	5.038	-92	0,14
111	Центар за јавно здравје-Штип	43	394	152	133	255	238	255	73	276	478	370	2.667	-108	0,07
112	Центар за јавно здравје -Охрид	110	95	171	102	195	168	95	52	143	73	83	1.287	10	0,04

<i>Р бр.</i>	<i>Здравствена установа</i>	<i>јануари</i>	<i>февруари</i>	<i>март</i>	<i>април</i>	<i>мај</i>	<i>јуни</i>	<i>јули</i>	<i>август</i>	<i>септември</i>	<i>октомври</i>	<i>ноември</i>	<i>кумулатив јануари- ноември 2010 година</i>	<i>апсолутен износ на зголеување/ намалување споредено ноември/ октомври 2010 година</i>	<i>% на учество</i>
113	Медицина на трудот	15	19	245	223	184	9	113	91	160	189	201	1.449	12	0,04
114	ЈЗУ Универзитетска клиника за трауматологија, ортопедски болести, анестезија, реанимација и интензивно лекување и ургентен центар-Скопје	0	0	0	0	0	0	0	2.697	6.839	6.249	2.072	17.857	-4.177	0,50
	ВКУПНО:	282.798	311.404	322.270	370.918	323.977	333.670	331.691	308.125	321.941	318.802	330.611	3.556.207	11.809	100,00

ПРЕГЛЕД
за вкупните обврски на здравствените установи
за 2010 година

Р.бр.	Конто	Опис	АОП	<i>во (000) денари</i>												% на учество во вкупните обврски
				31.01.10	28.02.10	31.03.10	30.04.10	31.05.2010	30.06.2010	31.07.2010	31.08.2010	30.09.2010	31.10.2010	30.11.2010	% ноември/октомври	
1	2	3	4	5	6	7	8	9	10	11	12	13	14	15	16 (15/14)	17
1		ОБВРСКИ ВКУПНО (2+3+4+5+6)	00	2.297.259	2.320.659	2.458.825	2.528.196	2.518.261	2.572.195	2.585.444	2.564.743	2.629.483	2.622.690	2.690.759	102,60	100,00
2		Обрски спрема добавувачи за лекови и медицински материјал	01	1.548.473	1.556.463	1.636.293	1.692.417	1.664.793	1.705.206	1.703.360	1.677.810	1.757.739	1.734.412	1.792.474	103,35	66,62
3		Обврски за инвестиции	02	15.962	16.306	27.426	26.514	27.352	28.061	34.300	37.612	28.860	35.739	29.893	83,64	1,11
4		Обврски за вработени по договор на дело	03	4.448	4.163	4.463	5.354	16.961	4.706	4.639	4.582	4.976	4.160	3.738	89,86	0,14
5		Обрски спрема други ЈЗУ	04	235.183	237.126	251.542	257.437	266.417	271.850	274.599	260.034	267.653	280.922	270.311	96,22	10,05
6		Други обврски на ЈЗУ	05	493.193	506.601	539.101	546.474	542.738	562.372	568.546	584.705	570.255	567.457	594.343	104,74	22,09
7		Обрски спрема ФЗОМ за наплата партиципација (податокот е само за евиденција)	06	23.999	28.291	27.989	32.487	27.678	33.912	34.036	33.778	39.426	42.194	44.201	104,76	

* Со измените на Законот за здравствено осигурување средствата добиени по основ на партиципација на осигурените лица стануваат приход на здравствената установа

ПРЕГЛЕД
за вкупните обврски по здравствените установи
за 2010 година

Р. бр.	Здравствена установа	во (000) денари											Апсолутен износ на зголемување/ намалување на обврските споредбено ноември/октомври 2010 година	% на учество во вкупните обврски на 30.11.2010 година
		јануари	февруари	март	април	мај	јуни	јули	август	септември	октомври	ноември		
1	2	3	4	5	6	7	8	9	10	11	12	13	14 (13-12)	15
1	Стоматолошки клинички центар	12.546	12.653	12.530	14.177	12.691	14.528	16.018	16.436	18.088	19.463	20.874	1.411	0,78
2	Максилофацијална хирургија	1.112	1.122	1.015	915	879	536	489	301	410	592	716	124	0,03
3	ЈЗУ Универзитетска клиника за радиологија	14.917	15.400	17.596	16.591	16.547	23.117	21.895	26.045	20.867	28.492	27.989	-503	1,04
4	ЈЗУ Универзитетска клиника за радиотерапија и онкологија	261.314	228.780	241.639	236.826	262.067	262.785	270.113	271.516	293.678	269.793	269.931	138	10,03
5	ЈЗУ Универзитетска клиника за кардиологија	27.369	42.815	39.239	49.513	49.265	52.908	53.421	50.544	50.377	51.296	56.282	4.986	2,09
6	ЈЗУ Универзитетска клиника за клиничка биохемија	3.670	1.193	4.169	4.783	6.249	10.572	15.162	16.922	16.876	12.806	12.465	-341	0,46
7	ЈЗУ Универзитетска клиника за нефрологија	55.586	57.857	56.131	53.544	50.848	51.070	46.591	47.371	46.542	34.891	45.416	10.525	1,69
8	ЈЗУ Универзитетска клиника за гастроентерохепатологија	5.303	5.235	4.638	4.147	5.402	4.760	4.712	3.967	5.695	7.347	7.041	-306	0,26
9	ЈЗУ Универзитетска клиника за пулмологија и алергологија	11.004	11.976	12.775	12.920	13.564	14.588	15.049	15.231	15.161	15.573	17.327	1.754	0,64
10	ЈЗУ Универзитетска клиника за ендокрнологија, дијабетес и метаболчки нарушувања	71.654	75.903	80.036	83.393	68.988	74.188	65.168	74.412	75.014	83.712	90.007	6.295	3,35
11	ЈЗУ Универзитетска клиника за ревматологија	19.807	22.196	24.158	29.258	28.340	27.518	26.675	25.598	24.877	24.250	24.011	-239	0,89
12	ЈЗУ Универзитетска клиника за хематологија	8.825	4.473	24.043	10.797	11.797	14.414	11.987	10.715	13.871	7.531	9.455	1.924	0,35
13	ЈЗУ Универзитетска клиника за токсикологија	7.960	9.316	9.701	10.123	10.469	11.691	12.551	12.426	12.714	12.549	13.829	1.280	0,51
14	ЈЗУ Универзитетска клиника за детски болести	49.346	50.906	51.947	57.481	54.112	56.424	56.693	46.106	42.005	31.626	41.969	10.343	1,56
15	ЈЗУ Универзитетска клиника за инфективни болести и фебрилни состојби	36.670	38.081	39.823	42.377	39.768	43.162	44.488	46.707	49.029	47.870	48.546	676	1,80
16	ЈЗУ Универзитетска клиника за дерматологија	9.362	10.119	10.678	10.723	11.163	11.858	12.197	12.634	12.681	13.193	13.942	749	0,52

Р. бр.	Здравствена установа	Јануари												Апсолутен износ на зголемување/ намалување на обврските споредбено ноември/октомври 2010 година	% на учество во вкупните обврски на 30.11.2010 година
		3	4	5	6	7	8	9	10	11	12	13	14 (13-12)		
17	ЈЗУ Универзитетска клиника за неврологија	10.276	6.485	662	24.645	10.675	10.810	10.056	10.871	12.171	9.181	14.313	5.132	0,53	
18	ЈЗУ Универзитетска клиника за трауматологија	35.187	32.684	27.360	27.463	27.165	26.967	30.059							
19	ЈЗУ Универзитетска клиника за урологија	25.289	27.236	29.529	31.464	31.961	32.440	31.621	29.507	31.880	32.323	33.657	1.334	1,25	
20	ЈЗУ Универзитетска клиника за неврохирургија	17.092	22.335	18.713	17.918	18.894	17.852	17.146	16.842	16.914	20.645	20.599	-46	0,77	
21	ЈЗУ Универзитетска клиника за дигестивна хирургија	58.884	60.617	63.937	62.948	64.474	66.050	65.479	65.056	67.027	68.228	71.352	3.124	2,65	
22	ЈЗУ Универзитетска клиника за торакална и васкуларна хирургија	35.191	34.607	34.803	36.363	35.756	37.412	36.734	38.055	38.434	38.907	41.058	2.151	1,53	
23	ЈЗУ Универзитетска клиника за пластична и реконструктивна хирургија	12.000	13.291	12.928	13.121	14.063	15.952	15.857	16.661	17.095	18.801	18.250	-551	0,68	
24	ЈЗУ Универзитетска клиника за детска хирургија	24.997	23.611	25.867	25.946	26.274	28.334	29.376	30.482	31.686	32.548	33.842	1.294	1,26	
25	ЈЗУ Универзитетска клиника за анестезија, реанимација и интензивно лекување (КАРИП)	51.599	48.294	47.930	49.644	50.145	51.075	54.061							
26	ЈЗУ Универзитетска клиника за ортопедски болести	23.778	26.011	26.331	28.466	27.570	30.281	27.181							
27	ЈЗУ Универзитетска клиника за уво, нос и грло	1.391	1.560	1.469	1.543	1.584	1.451	1.052	818	742	4.078	5.674	1.596	0,21	
28	ЈЗУ Универзитетска клиника за очни болести	15.105	16.562	18.877	19.983	21.416	22.216	22.844	23.178	24.342	24.929	25.256	327	0,94	
29	ЈЗУ Универзитетска клиника за гинекологија и акушерство	15.405	16.406	32.770	20.272	19.936	18.725	31.210	26.730	29.652	25.419	26.488	1.069	0,98	
30	ЈЗУ Универзитетска клиника за психијатрија	7.710	7.799	7.095	6.835	6.226	5.786	5.696	5.812	5.341	5.290	5.485	195	0,20	
31	ЈЗУ Завод за рехабилитација на слух, говор и глас	366	360	233	521	200	123	122	133	180	201	443	242	0,02	
32	ЈЗУ Ургентен центар	1.329	2.105	2.439	2.481	2.848	3.020	3.497							
33	Клиничка болница-Битола	125.713	129.253	131.105	133.961	133.654	137.205	138.900	139.450	141.503	143.311	139.799	-3.512	5,20	
34	Општа болница-Гевгелија	20.970	22.169	22.911	23.918	23.771	24.613	25.004	24.754	25.048	25.262	24.789	-473	0,92	
35	Општа болница-Гостивар	75.856	78.216	80.357	82.959	79.816	84.281	85.866	84.336	86.377	91.244	95.246	4.002	3,54	
36	Општа болница-Дебар	15.555	16.493	17.403	18.390	17.981	19.166	19.181	20.260	21.184	21.827	22.175	348	0,82	

<i>Р. бр.</i>	<i>Здравствена установа</i>	<i>јануари</i>	<i>февруари</i>	<i>март</i>	<i>април</i>	<i>мај</i>	<i>јуни</i>	<i>јули</i>	<i>август</i>	<i>септември</i>	<i>октомври</i>	<i>ноември</i>	Апсолутен износ на зголемување/ намалување на обврските споредбено ноември/октомври 2010 година	% на учество во вкупните обврски на 30.11.2010 година
1	2	3	4	5	6	7	8	9	10	11	12	13	14 (13-12)	15
37	Општа болница-Кавадарци	28.535	29.569	30.772	31.354	30.291	34.449	32.664	32.816	34.268	34.500	35.682	1.182	1,33
38	Општа болница-Кичево	10.955	10.825	11.622	11.958	10.888	11.153	11.034	10.514	11.042	12.440	13.214	774	0,49
39	Општа болница-Кочани	27.684	28.924	29.846	30.242	30.583	30.781	30.290	30.072	29.826	29.899	30.590	691	1,14
40	Општа болница-Куманово	75.089	78.448	82.208	87.293	87.661	94.428	91.598	94.095	97.414	98.353	103.238	4.885	3,84
41	Општа болница-Охрид	58.683	43.919	65.418	69.525	66.372	68.347	70.681	71.381	71.844	74.186	75.487	1.301	2,81
42	Општа болница-Прилеп	72.326	76.517	81.300	82.360	86.970	92.105	92.380	94.901	100.821	103.589	105.125	1.536	3,91
43	Општа болница-Струга	34.060	37.101	39.482	41.359	38.446	39.364	38.150	39.647	41.455	41.574	43.310	1.736	1,61
44	Општа болница-Струмица	46.854	49.977	54.668	55.303	52.859	52.760	54.338	55.530	54.395	53.305	53.027	-278	1,97
45	Клиничка болница-Тетово	99.683	101.969	104.785	104.770	102.401	102.646	104.581	101.799	102.035	102.932	105.425	2.493	3,92
46	Општа болница-Велес	41.407	44.246	45.499	47.781	46.496	48.636	57.467	48.340	49.667	52.412	53.195	783	1,98
47	Општа болница-Штип	67.789	72.822	78.524	83.081	88.990	78.047	80.182	80.731	81.584	80.318	81.995	1.677	3,05
48	Клиника по хируршки болести -Св. Наум Охридски-Скопје	44.041	47.512	47.742	49.055	46.923	45.513	42.462	39.030	36.312	32.827	32.630	-197	1,21
49	Специјална болница по гинекологија и акушерство-Чаир-Скопје	15.143	15.528	16.447	17.079	16.717	16.919	16.153	15.767	17.403	17.118	14.668	-2.450	0,55
50	Институт по белодробни заболувења кај децата-Козле-Скопје	9.476	10.325	9.989	9.430	9.129	8.749	7.350	7.461	7.007	7.391	8.548	1.157	0,32
51	Психијатриска болница-Скопје	31.053	31.672	36.280	37.418	37.049	40.464	40.414	40.340	40.951	40.951	40.594	-357	1,51
52	Психијатриска болница-Демир Хисар	25.523	27.060	26.738	27.937	23.869	24.667	24.919	25.329	25.362	27.467	23.688	-3.779	0,88
53	Психијатриска болница-Негорци	6.593	8.910	9.326	8.643	8.781	9.259	7.725	7.985	8.548	8.606	7.132	-1.474	0,27
54	Болница Јасеново-Велес	2.312	2.097	2.376	2.083	1.549	1.489	1.022	878	957	615	530	-85	0,02
55	Специјална боловање за ортопедија и трауматологија Св. Еразмо-Охрид	37.914	33.699	28.704	27.439	27.796	28.228	32.490	31.330	33.757	33.810	35.493	1.683	1,32
56	Институт за ТБЦ-Скопје	10.524	11.990	12.266	13.772	14.213	14.265	14.340	10.410	8.801	11.499	9.402	-2.097	0,35
57	Завод за медицинска рехабилитација-Скопје	5.579	5.907	5.968	5.468	5.896	4.004	3.800	3.181	2.701	2.385	1.864	-521	0,07
58	Завод за рехабилитација на слух, говор и глас-Битола	306	284	230	206	306	231	231	179	235	220	293	73	0,01
59	Завод за превенција, лекување и рехабилитација на кардиоваскуларни заболувања-Охрид	21.619	19.959	26.976	20.419	21.307	20.826	18.570	19.087	18.773	18.195	20.821	2.626	0,77
60	Завод за рехабилитација-Отешево	1.935	2.086	2.236	2.138	1.985	1.950	1.840	1.947	1.295	1.359	1.443	84	0,05
61	Геронтолошки завод-Скопје	9.427	10.875	9.757	10.072	8.280	7.534	7.872	7.125	6.423	7.209	9.422	2.213	0,35

<i>Р. бр.</i>	<i>Здравствена установа</i>	<i>јануари</i>	<i>февруари</i>	<i>март</i>	<i>април</i>	<i>мај</i>	<i>јуни</i>	<i>јули</i>	<i>август</i>	<i>септември</i>	<i>октомври</i>	<i>ноември</i>	Апсолутен износ на зголемување/ намалување на обврските споредбено ноември/октомври 2010 година	% на учество во вкупните обарски на 30.11.2010 година
1	2	3	4	5	6	7	8	9	10	11	12	13	14 (13-12)	15
62	Завод за нефрологија-Струга	55.155	57.304	54.628	57.709	56.498	54.703	55.227	53.629	55.674	50.021	51.038	1.017	1,90
63	Специјална болница за ТБЦ Лешок-Тетово	1.419	1.847	1.443	1.484	1.289	1.371	1.107	1.154	1.151	1.171	1.355	184	0,05
64	Здравствен дом-Битола	7.116	6.619	6.069	6.558	8.372	9.249	10.694	12.621	14.503	16.276	17.657	1.381	0,66
65	Здравствен дом-Гевгелија	5.275	5.641	6.080	6.600	6.791	6.837	6.849	7.187	7.876	7.946	7.765	-181	0,29
66	Здравствен дом-Гостивар	8.793	10.089	10.043	10.159	10.465	10.657	10.713	10.540	11.414	10.596	10.495	-101	0,39
67	Здравствен дом-Дебар	768	952	927	950	920	968	984	996	1.154	1.179	1.022	-157	0,04
68	Здравствен дом-Кавадарци	2.926	3.128	3.138	3.338	3.064	3.120	3.037	3.093	3.213	3.205	2.973	-232	0,11
69	Здравствен дом-Кичево	647	1.098	1.376	1.300	552	578	1.138	306	548	850	1.167	317	0,04
70	Здравствен дом-Кочани	3.211	3.137	3.250	2.990	3.054	4.475	2.695	2.511	2.704	2.043	2.891	848	0,11
71	Здравствен дом-Крива Паланка	16.445	17.886	16.872	17.028	17.025	17.296	17.500	17.516	19.940	19.831	21.010	1.179	0,78
72	Здравствен дом-Куманово	2.378	3.074	3.158	2.464	1.982	1.568	1.326	1.176	911	984	1.380	396	0,05
73	Здравствен дом-Охрид	4.325	4.562	4.937	4.906	4.772	4.785	4.856	4.866	4.951	5.161	6.830	1.669	0,25
74	Здравствен дом-Прилеп	8.631	9.700	10.083	9.861	10.136	10.159	9.219	7.867	7.592	7.816	8.115	299	0,30
75	Здравствен дом-Струга	1.010	1.356	1.799	1.870	1.743	1.896	1.970	2.191	2.311	2.633	2.013	-620	0,07
76	Здравствен дом-Струмица	2.003	1.679	2.095	2.087	1.551	1.608	973	926	822	900	697	-203	0,03
77	Здравствен дом-Тетово	17.895	18.858	20.130	20.212	19.734	20.510	20.362	19.707	19.373	18.582	17.947	-635	0,67
78	Здравствен дом-Велес	1.797	2.598	2.497	2.168	1.488	1.176	1.019	960	660	777	860	83	0,03
79	Здравствен дом-Штип	356	1.402	589	149	193	298	181	320	329	192	610	418	0,02
80	Здравствен дом-Берово	1.358	1.617	1.177	2.119	1.960	2.301	1.915	2.228	1.870	1.824	1.770	-54	0,07
81	Здравствен дом-Македонски Брод	1.991	2.231	2.373	2.578	2.336	2.579	2.987	3.117	3.356	3.470	3.730	260	0,14
82	Здравствен дом-Валандово	2.597	3.341	3.094	3.169	2.839	2.881	2.736	2.283	2.294	2.465	2.540	75	0,09
83	Здравствен дом-Вевчани	946	682	1.033	977	899	438	569	237	361	634	180	-454	0,01
84	Здравствен дом-Виница	1.173	1.482	1.633	1.571	3.108	2.648	2.198	2.191	2.251	2.306	2.574	268	0,10
85	Здравствен дом-Делчево	5.368	6.401	6.747	6.682	5.508	7.446	6.711	8.415	10.947	8.733	9.996	1.263	0,37
86	Здравствен дом-Демир Хисар	3.493	3.598	3.804	3.852	3.651	3.694	3.814	3.805	3.807	3.859	3.979	120	0,15
87	Здравствен дом-Кратово	3.342	3.592	3.884	3.885	3.251	3.428	3.489	3.390	3.432	3.277	3.382	105	0,13
88	Здравствен дом-Крушево	2.734	2.903	3.047	3.226	3.101	3.199	3.253	2.834	3.023	3.211	3.443	232	0,13
89	Здравствен дом-Неготино	5.880	6.415	6.000	6.736	7.196	7.650	8.156	6.821	7.392	7.635	7.789	154	0,29
90	Здравствен дом-Пехчево	1.235	1.244	1.254	1.459	1.499	1.516	1.356	1.232	1.068	1.009	1.167	158	0,04
91	Здравствен дом-Пробиштип	1.867	2.173	1.940	2.167	1.917	2.345	2.358	2.038	2.109	1.575	1.658	83	0,06
92	Здравствен дом-Радовиш	3.962	3.781	3.699	3.882	4.000	3.976	3.407	3.424	3.276	3.022	3.256	234	0,12

<i>Р. бр.</i>	<i>Здравствена установа</i>	<i>јануари</i>	<i>февруари</i>	<i>март</i>	<i>април</i>	<i>мај</i>	<i>јуни</i>	<i>јули</i>	<i>август</i>	<i>септември</i>	<i>октомври</i>	<i>ноември</i>	Апсолутен износ на зголемување/ намалување на обврските споредбено ноември/октомври 2010 година	% на учество во вкупните обврски на 30.11.2010 година
1	2	3	4	5	6	7	8	9	10	11	12	13	14 (13-12)	15
93	Здравствен дом-Ресен	3.990	3.886	3.520	3.504	3.627	3.526	2.560	2.479	2.546	2.605	2.613	8	0,10
94	Здравствен дом-Ростуше	867	956	1.228	1.099	1.096	1.134	1.087	983	1.002	1.061	962	-99	0,04
95	Здравствен дом-Свети Николе	4.261	4.545	4.651	4.642	4.287	4.368	4.387	3.773	3.717	3.607	3.967	360	0,15
96	Здравствен дом-Скопје	20.524	26.120	29.479	25.029	24.576	26.040	25.569	20.388	17.532	11.394	17.683	6.289	0,66
97	Здравствен дом-Железничар	650	640	588	500	538	943	624	680	685	535	904	369	0,03
98	Здравствена станица-Кирил и Методиј	64	150	96	38	60	122	362	415	438	377	62	-315	0,00
99	Здравствена станица-Железара	25.982	24.718	30.801	25.871	29.981	29.331	28.300	25.379	25.437	25.267	26.299	1.032	0,98
100	Медицински факултет-Институти-Скопје	55.759	39.085	52.854	57.790	70.293	54.300	47.504	50.371	47.784	53.244	59.932	6.688	2,23
101	Републички завод за трансфузиологија-Скопје	19.651	12.321	10.445	23.059	13.206	12.612	13.418	10.873	16.264	22.705	12.000	-10.705	0,45
102	Институт за јавно здравје на Македонија-Скопје	14.202	15.990	14.609	16.555	21.321	22.976	23.394	23.544	24.373	23.708	23.685	-23	0,88
103	Центар за јавно здравје-Битола	3.215	3.411	3.367	2.791	2.351	2.411	1.698	2.052	2.317	2.640	3.373	733	0,13
104	Центар за јавно здравје -Велес	594	1.041	1.367	2.578	2.643	2.816	3.345	3.262	3.589	4.239	1.648	-2.591	0,06
105	Центар за јавно здравје-Кочани	1.548	1.695	1.919	2.455	2.724	3.130	3.118	3.341	3.229	3.406	2.719	-687	0,10
106	Центар за јавно здравје-Прилеп	3.157	3.681	4.202	3.530	3.899	3.831	3.918	3.489	3.206	3.571	2.747	-824	0,10
107	Центар за јавно здравје-Куманово	2.412	630	765	2.959	2.994	2.703	3.306	3.304	1.504	1.726	1.333	-393	0,05
108	Центар за јавно здравје-Скопје	4.797	7.850	10.720	11.507	12.708	12.646	12.927	13.336	9.926	9.090	6.845	-2.245	0,25
109	Центар за јавно здравје-Струмица	948	823	1.013	1.051	890	1.003	1.260	1.260	1.260	1.033	1.187	154	0,04
110	Центар за јавно здравје-Тетово	749	3.032	3.087	2.754	4.114	4.224	4.930	4.794	3.797	4.232	2.293	-1.939	0,09
111	Центар за јавно здравје-Штип	1.480	1.556	1.536	1.958	2.143	2.338	2.323	2.382	1.946	2.134	1.076	-1.058	0,04
112	Центар за јавно здравје-Охрид	1.665	1.799	1.783	1.796	1.601	1.694	1.760	1.541	1.222	1.522	1.471	-51	0,05
113	Медицина на трудот	0	0	0	0	0	0	151	91	270	311	0	-311	0,00
114	ЈЗУ Универзитетска клиника за трауматологија, ортопедски болести, анестезија, реанимација и интензивно лекување и ургентен центар-Скопје	0	0	0	0	0	0	0	117.674	126.790	134.762	131.629	-3.133	4,89
	ВКУПНО:	2.297.259	2.320.659	2.458.825	2.528.196	2.518.261	2.572.195	2.585.444	2.564.743	2.629.483	2.622.690	2.690.759	68.069	100,00

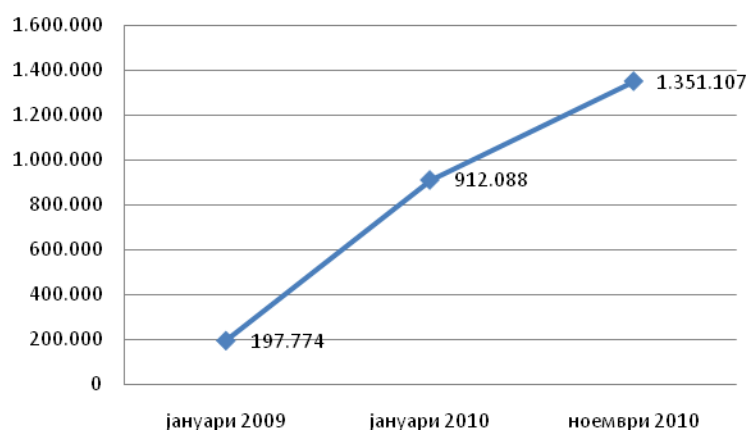
ИЗВЕШТАЈ
за состојбата на ДОЛГОВИ на ЈЗУ
за 2010 година

во 000 денари

Период	Долгопви до 60 дена	Долгови над 60 дена	Утужени долгови над 60 дена	Неутужени долгови над 60 дена	Вкупно достасени ненамирени обврски (долгови)	% во однос на м. јануари 2010 година
1	2	3	4	5	6 = (2 + 3)	7
јануари	654.051	258.037	10.645	247.392	912.088	100,00
февруари	674.605	318.067	16.014	302.053	992.672	108,84
март	746.965	362.113	11.680	350.433	1.109.078	121,60
април	773.119	365.984	21.853	344.131	1.139.103	124,89
мај	729.837	399.904	26.802	373.102	1.129.741	123,86
јуни	732.832	419.639	29.629	390.010	1.152.471	126,36
јули	726.418	474.646	27.259	447.387	1.201.064	131,68
август	791.458	464.441	26.506	437.935	1.255.899	137,69
септември	834.476	484.213	35.196	449.017	1.318.689	144,58
октомври	828.862	510.400	41.556	468.844	1.339.262	146,83
ноември	843.883	507.224	42.021	465.203	1.351.107	148,13

Вкупните долгови на ЈЗУ на 30.11.2010 година изнесуваат 1.351.107 илјади денари и во споредба со состојбата од 31.12.2009 (износ 803.023 илјади денари) бележат пораст од 68,25%.

Графички приказ на движењето на долговите на ЈЗУ во периодот јануари 2009-ноември 2010 година (во 000 денари)



ПРЕГЛЕД
на состојбата на ДОЛГОВИТЕ на ЈЗУ
за 2010 година

во (000) денари

<i>Р. бр.</i>	<i>Здравствена установа</i>	<i>буџет 2010 година</i>	<i>јануари</i>	<i>февруари</i>	<i>март</i>	<i>април</i>	<i>мај</i>	<i>јуни</i>	<i>јули</i>	<i>август</i>	<i>септември</i>	<i>октомври</i>	<i>ноември</i>	<i>апсолутен износ на зголемување/ намалување на долговите споредбено ноември/ октомври 2010 година</i>	<i>% на учество на одделните ЈЗУ во вкупните долгови во м. ноември 2010 година</i>	<i>% на учество на долговите во м. ноември во буџетот за 2010 година</i>
<i>1</i>	<i>2</i>	<i>3</i>	<i>4</i>	<i>5</i>	<i>6</i>	<i>7</i>	<i>8</i>	<i>9</i>	<i>10</i>	<i>11</i>	<i>12</i>	<i>13</i>	<i>14</i>	<i>15 (14-13)</i>	<i>16</i>	<i>17 (14/3)</i>
1	Стоматолошки клинички центар	110.000	8.100	8.937	8.428	11.375	9.280	10.430	11.707	13.109	15.176	16.027	17.255	1.228	1,28	15,69
2	Максилофацијална хирургија	24.000	684	509	431	304	217	217	0	0	0	0	0	0	0,00	0,00
3	ЈЗУ Универзитетска клиника за радиологија	85.027	2.276	2.276	2.276	2.276	2.276	2.276	2.496	6.157	2.709	3.042	7.530	4.488	0,56	8,86
4	ЈЗУ Универзитетска клиника за радиотерапија и онкологија	615.085	39.653	39.241	42.220	38.417	41.789	44.781	61.054	54.473	56.213	65.684	69.128	3.444	5,12	11,24
5	ЈЗУ Универзитетска клиника за кардиологија	220.161	73	154	371	176	746	3.456	1.093	2.155	11.441	3.000	5.913	2.913	0,44	2,69
6	ЈЗУ Универзитетска клиника за клиничка биохемија	41.069	0	0	0	0	0	0	0	0	0	0	0	0	0,00	0,00
7	ЈЗУ Универзитетска клиника за нефрологија	198.044	21.098	21.140	19.710	17.199	16.922	16.659	16.549	16.422	16.295	15.433	12.712	-2.721	0,94	6,42
8	ЈЗУ Универзитетска клиника за гастроентерохепатологија	66.011	753	393	372	338	363	431	459	277	282	272	257	-15	0,02	0,39
9	ЈЗУ Универзитетска клиника за пулмологија и алергологија	54.011	5.933	7.442	8.157	9.128	9.720	10.492	11.234	11.790	11.695	12.532	13.157	625	0,97	24,36
10	ЈЗУ Универзитетска клиника за ендокринологија, дијабетис и метаболични нарушувања	216.660	13.999	16.853	18.554	20.001	1.683	6.791	1.800	0	4.100	8.850	15.096	6.246	1,12	6,97
11	ЈЗУ Универзитетска клиника за ревматологија	44.916	13.916	12.735	14.718	15.873	15.221	17.522	18.741	19.120	17.974	20.936	21.035	99	1,56	46,83
12	ЈЗУ Универзитетска клиника за хематологија	354.000	0	0	625	0	0	0	0	0	0	0	0	0	0,00	0,00
13	ЈЗУ Универзитетска клиника за токсикологија	39.498	6.172	6.978	7.894	8.106	8.998	10.081	10.692	10.921	10.422	10.541	12.175	1.634	0,90	30,82

Р. бр.	Здравствена установа	буџет 2010 година												% на учество на Долговите во м. ноември во буџетот за 2010 година		
		3	4	5	6	7	8	9	10	11	12	13	14		15 (14-13)	16
1	ЈЗУ Универзитетска клиника за детски болести	297.442	1.962	6.257	5.891	13.365	10.344	0	10.072	459	1.630	330	0	-330	0,00	0,00
14	ЈЗУ Универзитетска клиника за инфективни болести и фебрилни состојби	140.000	12.456	15.726	19.168	23.807	25.467	24.941	27.908	27.852	28.055	28.672	28.327	-345	2,10	20,23
15	ЈЗУ Универзитетска клиника за дерматологија	34.601	8.529	9.362	9.952	10.206	10.953	11.331	11.634	12.052	12.154	12.504	13.310	806	0,99	38,47
16	ЈЗУ Универзитетска клиника за неврологија	193.632	0	0	0	0	0	0	0	0	1.305	2.500	0	-2.500	0,00	0,00
17	ЈЗУ Универзитетска клиника за трауматологија	49.269	27.728	25.869	26.060	26.751	26.255	24.467	27.657							
18	ЈЗУ Универзитетска клиника за урологија	73.625	15.374	17.440	21.110	22.694	23.237	24.249	22.916	24.109	23.799	24.623	24.600	-23	1,82	33,41
19	ЈЗУ Универзитетска клиника за неврохирургија	95.002	13.534	13.555	14.373	13.095	13.744	14.474	13.334	12.303	12.996	14.117	15.713	1.596	1,16	16,54
20	ЈЗУ Универзитетска клиника за дигестивна хирургија	114.979	42.714	43.593	47.310	48.298	47.822	49.670	51.372	52.567	51.932	54.425	53.917	-508	3,99	46,89
21	ЈЗУ Универзитетска клиника за торакална и васкуларна хирургија	70.680	28.647	27.959	29.192	33.059	33.530	33.954	34.524	35.955	36.073	36.387	37.887	1.500	2,80	53,60
22	ЈЗУ Универзитетска клиника за пластична и реконструктивна хирургија	46.964	9.223	11.962	11.509	10.800	12.328	12.732	13.499	14.772	16.129	17.006	16.751	-255	1,24	35,67
23	ЈЗУ Универзитетска клиника за детска хирургија	46.000	23.071	19.289	19.289	21.289	23.847	25.104	26.027	27.007	28.073	28.839	29.951	1.112	2,22	65,11
24	ЈЗУ Универзитетска клиника за анестезија реанимација и интензивно лекување(КАРИЛ)	55.983	22.970	35.586	34.032	36.074	37.841	39.135	40.964							
25	ЈЗУ Универзитетска клиника за ортопедски болести	66.223	4.782	15.694	18.358	23.081	26.183	27.945	25.492							
26	ЈЗУ Универзитетска клиника за уво, нос и грло	59.503	932	993	1.439	1.459	1.800	1.610	1.508	1.335	1.181	1.198	1.136	-62	0,08	1,91
27	ЈЗУ Универзитетска клиника за очни болести	42.832	12.715	15.520	15.380	16.442	19.146	20.272	21.341	21.631	23.141	23.498	23.516	18	1,74	54,90
28	ЈЗУ Универзитетска клиника за гинекологија и акушерство	312.074	766	178	6.769	4.599	4.649	4.926	5.337	13.678	13.971	10.714	10.714	0	0,79	34,3

<i>Р. бр.</i>	<i>Здравствена установа</i>	<i>буџет 2010 година</i>	<i>јануари</i>	<i>февруари</i>	<i>март</i>	<i>април</i>	<i>мај</i>	<i>јуни</i>	<i>јули</i>	<i>август</i>	<i>септември</i>	<i>октомври</i>	<i>ноември</i>	<i>апсолутен износ на зголемување/ намалување на долговите споредбено ноември/ октомври 2010 година</i>	<i>% на учество на одделните ЈЗУ во вкупните долгови во м. ноември 2010 година</i>	<i>% на учество на долговите во м. ноември во буџетот за 2010 година</i>
1	2	3	4	5	6	7	8	9	10	11	12	13	14	15 (14-13)	16	17 (14/3)
30	ЈЗУ Универзитетска клиника за психијатрија	42.504	3.607	7.799	6.285	6.275	6.227	5.786	5.032	5.812	5.341	5.287	5.484	197	0,41	12,90
31	ЈЗУ Завод за рехабилитација на слух, говор и глас	27.513	0	0	0	0	0	0	0	0	0	0	0	0	0,00	0,00
32	ЈЗУ Ургентен центар	17.609	677	1.423	1.771	1.817	2.144	2.300	2.706							
33	Клиничка болница-Битола	525.517	44.503	50.822	52.378	57.506	60.906	61.861	69.529	74.549	78.098	82.442	81.494	-948	6,03	15,51
34	Општа болница-Гевгелија	95.197	6.393	8.534	10.632	12.331	11.302	10.149	10.875	11.585	10.949	11.526	12.185	659	0,90	12,80
35	Општа болница-Гостивар	204.002	41.125	46.699	51.929	54.684	51.458	57.840	51.421	49.795	57.044	59.540	58.516	-1.024	4,33	28,68
36	Општа болница-Дебар	53.169	7.590	8.266	8.883	9.189	10.127	11.312	11.327	12.406	8.700	9.382	9.933	551	0,74	18,68
37	Општа болница-Кавадарци	116.583	11.073	10.468	11.680	13.204	11.759	13.735	12.020	12.527	13.839	14.034	14.415	381	1,07	12,36
38	Општа болница-Кичево	80.979	1.286	1.286	1.286	1.286	1.286	1.286	1.286	1.286	1.286	1.286	1.286	0	0,10	1,59
39	Општа болница-Кочани	102.875	16.703	18.137	19.940	20.695	21.590	22.036	21.974	21.666	21.550	21.658	21.606	-52	1,60	21,00
40	Општа болница-Куманово	293.160	39.601	40.954	47.945	50.061	49.362	54.277	50.406	54.987	58.308	61.096	61.342	246	4,54	20,92
41	Општа болница-Охрид	217.744	37.257	39.795	42.620	46.467	40.742	40.434	37.720	43.170	46.485	49.138	49.036	-102	3,63	22,52
42	Општа болница-Прилеп	280.952	41.076	40.861	50.188	47.103	56.813	59.446	61.999	64.252	66.962	67.700	72.257	4.557	5,35	25,72
43	Општа болница-Струга	129.393	17.408	17.384	20.561	21.521	18.609	21.555	19.974	22.618	24.271	27.761	29.962	2.201	2,22	23,16
44	Општа болница-Струмица	226.554	14.143	20.770	23.938	22.946	22.785	22.584	21.190	21.699	22.399	19.858	19.026	-832	1,41	8,40
45	Клиничка болница-Тетово	406.617	35.262	38.313	41.466	42.209	38.815	37.466	33.260	35.476	35.363	37.262	37.918	656	2,81	9,33
46	Општа болница-Велес	203.975	21.973	25.737	27.186	28.977	27.706	28.611	31.527	28.188	27.771	30.991	31.685	694	2,35	15,53
47	Општа болница-Штип	277.423	32.877	30.489	31.647	34.153	30.068	29.720	28.992	30.671	33.431	35.303	30.252	-5.051	2,24	10,90
48	Клиника по хирушки болести -Св. Наум Охридски-Скопје	217.941	19.712	21.961	22.211	21.148	20.201	18.164	15.157	12.231	9.992	8.183	7.106	-1.077	0,53	3,26
49	Специјална болница по гинекологија и акушерство- Чаир-Скопје	102.018	8.982	9.752	10.935	11.845	11.165	11.449	11.169	11.477	12.719	12.929	12.554	-375	0,93	12,31
50	Институт по белодробни заболувања кај децата-Козле-Скопје	85.000	7.182	7.311	7.223	6.711	6.799	6.815	5.642	5.621	4.679	4.284	6.157	1.873	0,46	7,24
51	Психијатриска болница-Скопје	193.035	0	0	1.254	5.359	7.715	6.473	6.225	6.729	8.254	5.822	7.777	1.955	0,58	4,03
52	Психијатриска болница-Демир Хисар	98.053	21.438	23.885	22.976	25.244	20.695	21.892	22.538	23.351	23.375	24.073	19.609	-4.464	1,45	20,00
53	Психијатриска болница-Негорци	41.027	6.029	7.023	6.455	6.846	7.001	7.735	6.603	6.873	7.269	6.975	5.532	-1.443	0,41	13,48

Р. бр.	Здравствена установа	буџет 2010 година	месечни подаци												апсолутен износ на зголемување/ намалување на Долговите споредбено ноември/ октомври 2010 година	% на учество на одделните ЈЗУ во вкупните долгови ноември 2010 година	% на учество на Долговите во м. ноември во буџетот за 2010 година
			3	4	5	6	7	8	9	10	11	12	13	14			
54	Болница Јасеново-Велес	28.003	0	0	0	0	0	0	0	0	0	0	0	0	0	0,00	0,00
55	Специјална болница за ортопедија и трауматологија Св. Еразмо-Охрид	117.583	0	0	0	0	0	0	0	0	0	0	0	0	0	0,00	0,00
56	Институт за ТБЦ-Скопје	43.022	6.030	8.247	8.934	10.549	10.834	12.907	13.034	9.154	11.629	10.737	8.460	-2.277	0,63	19,66	
57	Завод за медицинска рехабилитација-Скопје	57.007	2.235	3.269	2.993	2.445	3.500	1.601	924	1.394	1.172	617	475	-142	0,04	0,83	
58	Завод за рехабилитација на слух, говор и глас-Битола	12.504	306	284	231	218	318	231	231	179	235	220	293	73	0,02	2,34	
59	Завод за превенција, лекување и рехабилитација на кардиоваскуларни заболувања - Охрид	78.318	0	0	6.199	0	0	0	793	1.072	689	0	1.452	1.452	0,11	1,85	
60	Завод за рехабилитација-Отешево	19.500	1.890	1.703	2.029	1.977	1.711	1.307	1.293	1.347	1.168	1.292	1.273	-19	0,09	6,53	
61	Геронтолошки завод-Скопје	72.802	3.462	1.717	1.377	1.277	1.256	1.640	592	709	0	0	0	0	0,00	0,00	
62	Завод за нефрологија-Струга	190.080	23.515	20.069	24.128	22.522	18.512	21.482	24.471	24.469	25.701	18.710	15.318	-3.392	1,13	8,06	
63	Специјална болница за ТБЦ Лешок-Тетово	14.799	0	94	675	896	741	1.151	1.189	1.165	1.001	792	1.018	226	0,08	6,88	
64	Здравствен дом-Битола	119.223	0	0	0	0	179	149	272	272	272	541	2.742	2.201	0,20	2,30	
65	Здравствен дом-Гевгелија	29.639	5.275	5.641	6.079	6.600	6.791	6.837	6.849	7.187	7.877	7.946	7.765	-181	0,57	26,20	
66	Здравствен дом-Гостивар	64.491	5.241	5.875	6.569	7.093	7.575	9.051	8.116	8.344	8.980	8.594	7.414	-1.180	0,55	11,50	
67	Здравствен дом-Дебар	14.906	768	951	927	950	919	968	984	996	1.154	1.180	1.022	-158	0,08	6,86	
68	Здравствен дом-Кавадарци	32.716	1.033	1.276	1.109	1.031	883	999	877	664	679	777	939	162	0,07	2,87	
69	Здравствен дом-Кичево	27.684	93	93	93	93	93	93	93	93	93	93	0	-93	0,00	0,00	
70	Здравствен дом-Кочани	34.758	4	4	0	4	34	1.431	0	0	322	477	472	-5	0,03	1,36	
71	Здравствен дом-Крива Паланка	68.423	0	0	0	0	0	0	1.775	3.783	10.758	15.380	11.425	-3.955	0,85	16,70	
72	Здравствен дом-Куманово	74.847	540	1.493	1.539	1.174	1.004	658	621	557	517	522	530	8	0,04	0,71	
73	Здравствен дом-Охрид	54.578	3.561	3.821	4.061	4.321	4.181	4.249	4.191	4.551	4.830	5.060	6.050	990	0,45	11,09	
74	Здравствен дом-Прилеп	119.156	0	0	0	0	0	0	0	0	0	0	0	0	0,00	0,00	
75	Здравствен дом-Струга	35.464	1.010	1.356	1.799	1.871	1.743	1.896	1.969	2.192	2.312	2.634	2.014	-620	0,15	5,68	
76	Здравствен дом-Струмица	54.024	177	522	651	904	1.146	574	291	82	3	0	34	34	0,00	0,06	

<i>Р. бр.</i>	<i>Здравствена установа</i>	<i>буџет 2010 година</i>	<i>јануари</i>	<i>февруари</i>	<i>март</i>	<i>април</i>	<i>мај</i>	<i>јуни</i>	<i>јули</i>	<i>август</i>	<i>септември</i>	<i>октомври</i>	<i>ноември</i>	<i>апсолутен износ на зголемување/ намалување на долговите споредбено ноември/ октомври 2010 година</i>	<i>% на учество на одделните ЈЗУ во вкупните долгови во м. ноември 2010 година</i>	<i>% на учество на долговите во м. ноември во буџетот за 2010 година</i>
1	2	3	4	5	6	7	8	9	10	11	12	13	14	15 (14-13)	16	17 (14/3)
77	Здравствен дом-Тетово	95.414	17.123	16.974	16.457	16.987	17.306	17.755	17.965	18.392	17.825	17.145	15.674	-1.471	1,16	16,43
78	Здравствен дом-Велес	56.033	121	241	213	227	66	31	42	24	9	8	41	33	0,00	0,07
79	Здравствен дом-Штип	34.892	0	0	0	0	0	0	0	0	0	29	7	-22	0,00	0,02
80	Здравствен дом-Берово	24.071	205	148	345	539	270	339	392	0	13	0	0	0	0,00	0,00
81	Здравствен дом-Македонски Брод	18.609	1.190	1.504	1.795	2.030	1.599	1.951	2.036	2.571	2.597	2.821	3.121	300	0,23	16,77
82	Здравствен дом-Валандово	28.459	1.087	1.880	1.574	1.821	1.694	1.734	1.560	965	1.065	1.036	1.014	-22	0,08	3,56
83	Здравствен дом-Вевчани	28.684	0	0	0	0	0	0	0	0	0	0	0	0	0,00	0,00
84	Здравствен дом-Виница	28.055	0	0	0	0	0	420	420	0	0	0	0	0	0,00	0,00
85	Здравствен дом-Делчево	61.873	0	0	0	0	0	0	412	1.980	3.160	2.850	2.350	-500	0,17	3,80
86	Здравствен дом-Демир Хисар	21.860	2.642	2.700	2.962	2.994	2.632	2.778	2.868	2.810	2.914	3.065	2.988	-77	0,22	13,67
87	Здравствен дом-Кратово	22.606	2.565	2.660	2.968	3.149	2.506	2.463	2.486	2.558	2.619	2.608	2.646	38	0,20	11,70
88	Здравствен дом-Крушево	19.182	1.103	1.546	1.541	1.567	1.601	1.583	1.608	1.183	1.474	1.866	2.116	250	0,16	11,03
89	Здравствен дом-Неготино	48.377	2.240	2.715	2.875	3.452	4.022	4.442	4.381	3.279	3.842	3.943	4.193	250	0,31	8,67
90	Здравствен дом-Пехчево	16.337	468	509	481	702	548	671	280	189	243	136	131	-5	0,01	0,80
91	Здравствен дом-Пробиштип	20.891	312	579	654	563	306	553	636	440	688	321	121	-200	0,01	0,58
92	Здравствен дом-Радовиш	35.962	0	0	0	0	438	438	0	0	0	0	0	0	0,00	0,00
93	Здравствен дом-Ресен	52.342	1.175	1.175	1.175	1.175	1.175	1.175	207	207	207	207	207	0	0,02	0,40
94	Здравствен дом-Ростуше	14.962	0	0	0	0	0	184	0	0	0	0	0	0	0,00	0,00
95	Здравствен дом-Свети Николе	32.935	2.384	2.627	2.738	2.865	1.959	2.101	2.228	1.870	1.727	1.624	1.859	235	0,14	5,64
96	Здравствен дом-Скопје	562.507	2.620	5.906	10.132	883	627	219	219	219	235	107	107	0	0,01	0,02
97	Здравствен дом-Железничар	30.695	0	0	0	0	0	0	0	0	0	0	0	0	0,00	0,00
98	Здравствена станица-Кирил и Методиј	11.026	0	0	0	0	0	0	0	0	0	0	0	0	0,00	0,00
99	Здравствена станица-Железара	120.000	5.191	6.373	15.811	8.894	6.397	2.996	1.363	2.199	2.243	2.676	0	-2.676	0,00	0,00
100	Медицински факултет-Институти-Скопје	118.316	34.257	21.415	36.227	30.829	40.147	26.656	22.231	36.909	35.991	35.916	42.843	6.927	3,17	36,21
101	Републички завод за трансфизиологија-Скопје	115.911	0	0	0	0	0	0	36.760	45.725	54.528	45.732	56.591	10.859	4,19	48,82
102	Институт за јавно здравје на Македонија	17.000	1.541	2.095	241	1.506	2.360	1.265	673	506	599	1.738	1.139	-599	0,08	6,70

<i>Р. бр.</i>	<i>Здравствена установа</i>	<i>буџет 2010 година</i>	<i>јануари</i>	<i>февруари</i>	<i>март</i>	<i>април</i>	<i>мај</i>	<i>јуни</i>	<i>јули</i>	<i>август</i>	<i>септември</i>	<i>октомври</i>	<i>ноември</i>	<i>апсолутен износ на зголемување/ намалување на долговите споредбено ноември/ октомври 2010 година</i>	<i>% на учество на одделните ЈЗУ во вкупните долгови во м. ноември 2010 година</i>	<i>% на учество на долговите во м. ноември во буџетот за 2010 година</i>
1	2	3	4	5	6	7	8	9	10	11	12	13	14	15 (14-13)	16	17 (14/3)
103	Центар за јавно здравје-Битола	17.743	0	0	0	0	0	0	0	0	0	0	0	0	0,00	0,00
104	Центар за јавно здравје-Велес	16.029	469	781	989	1.658	2.422	2.537	2.811	3.045	3.406	3.084	556	-2.528	0,04	3,47
105	Центар за јавно здравје-Кочани	9.025	471	482	444	713	1.469	2.413	2.973	3.181	2.900	2.572	1.099	-1.473	0,08	12,18
106	Центар за јавно здра-Прилеп	12.064	483	675	803	675	675	788	675	675	675	675	675	0	0,05	5,60
107	Центар за јавно здравје-Куманово	11.705	0	528	1.397	1.242	1.612	1.372	1.195	1.415	0	0	0	0	0,00	0,00
108	Центар за лавно здравје-Скопје	22.063	4.797	7.850	10.720	11.507	12.708	12.646	12.927	13.336	9.886	9.090	6.845	-2.245	0,51	31,02
109	Центар за јавно здравје-Струмица	7.012	0	0	0	574	770	690	679	750	1.200	520	920	400	0,07	13,12
110	Центар за јавно здравје-Тетово	12.730	0	515	1.362	1.925	2.222	2.615	3.053	4.409	3.066	2.762	7	-2.755	0,00	0,05
111	Центар за јавно здравје-Штип	10.513	443	648	572	655	712	1.124	931	1.021	967	1.115	757	-358	0,06	7,20
112	Центар за јавно здравје-Охрид	10.013	104	421	232	257	442	436	506	347	120	106	168	62	0,01	1,68
113	Медицина на трудот	21.044	0	0	0	0	0	0	0	0	0	0	0	0	0,00	0,00
114	ЈЗУ Универзитетска клиника за трауматологија, ортопедски болести, анестезија, реанимација и интензивно лекување и ургентен центар-Скопје	91.537	0	0	0	0	0	0	0	102.371	110.267	112.278	109.024	-3.254	8,07	
	ВКУПНО:	11.048.135	912.088	992.672	1.109.078	1.139.103	1.129.741	1.152.471	1.201.064	1.255.899	1.318.689	1.339.262	1.351.107	11.845	100,00	12,23

**ПРЕГЛЕД
НА ДОЛГОВИ НА ЈАВНИТЕ ЗДРАВСТВЕНИ УСТАНОВИ СО СОСТОЈБА 30.11.2010 ГОДИНА**

во (000) денари

Р бр.	Здравствена установа	Буџет за прв квартал на 2010 година	Буџет за втор, трет и четврт квартал на 2010 година (Седишна на УО од 07.09.2010 година)	Вкупен буџет за 2010 година	Состојба на долговите на 31.10.10	Состојба на долговите на 30.11.10	Состојба на жиро сметките на 30.11.10	апсолутен износ на зголемување/намамување на долговите споредбено ноемри/октомври 2010 година	долгови на ЈЗУ кон Друга ЈЗУ по основ на сервисни услуги за период Јануари-септември 2010 година	долгови на ЈЗУ кон Звездиничи служби за период Јануари-септември 2010 година	Вкупно долгови на ЈЗУ кон Други ЈЗУ и кон Зездиничи служби (Јануари-септември 2010 година)	поварувања на ЈЗУ од други ЈЗУ за период Јануари-септември 2010 година	Рефундација на лекови и медицински материјал (октомври 2010)	Рефундација на лекови и медицински материјал (ноември 2010)	Апсолутен износ на зголемување/намамување на рефундациите споредбено ноемри/октомври 2010 година	Рефундација на лекови и медицински материјал (ноември 2010)	Рефундација на лекови и медицински материјал (ноември 2010)
1	2	3	4	5(3+4)	6	7	8	9(7-6)	10	11	12 (10+11)	13	14	15	16 (15-14)	17	
1	Стоматолошки клинички центар	33.500	76.500	110.000	16.027	17.255	497	1.228	0	3.109	3.109	4	0	0	0	0	
2	Максифаџијална хирургија	6.000	18.000	24.000	0	0	799	0	77	0	77	66	1	0	-1	8	
3	ЈЗУ Универзитетска клиника за радиологија	21.250	63.777	85.027	3.042	7.530	1.513	4.488	0	3.226	3.226	20.318	0	0	0	29	
4	ЈЗУ Универзитетска клиника за радиотерапија и онкологија	150.000	465.085	615.085	65.684	69.128	6.426	3.444	4.272	6.560	10.833	9.270	47	11	-36	142	
5	ЈЗУ Универзитетска клиника за радиологија	55.000	165.161	220.161	3.000	5.913	1.266	2.913	932	1.604	2.536	1.127	1	0	-1	7	
6	ЈЗУ Универзитетска клиника за клиничка биохемија	10.250	30.819	41.069	0	0	22.697	0	0	0	0	55.227	0	0	0	0	
7	ЈЗУ Универзитетска клиника за нефрологија	50.000	148.044	198.044	15.433	12.712	403	-2.721	6.191	2.450	8.641	4.911	2	97	95	227	
8	клиника за гастроентеропатологија	16.500	49.511	66.011	272	257	1.185	-15	258	18	277	3.252	69	21	-48	191	
9	ЈЗУ Универзитетска клиника за пулмологија и алергологија	13.500	40.511	54.011	12.532	13.157	8	625	6.747	3.799	10.545	1.038	2	0	-2	92	
10	ЈЗУ Универзитетска клиника за ревматологија	45.000	171.660	216.660	8.850	15.096	1.576	6.246	138	0	138	409	118	1	-117	276	
11	клиника за ревматологија	11.250	33.666	44.916	20.936	21.035	753	99	2.063	0	2.063	448	13	11	-2	129	
12	ЈЗУ Универзитетска клиника за хематологија	95.000	259.000	354.000	0	0	19.645	0	0	0	0	443	59	23	-36	130	
13	ЈЗУ Универзитетска клиника за токсикологија	9.875	29.623	39.498	10.541	12.175	32	1.634	5.983	6.267	12.250	147	0	6	6	9	
14	ЈЗУ Универзитетска клиника за детски болести	72.750	224.692	297.442	330	0	634	-330	1.520	0	1.520	179	145	167	22	1.082	

Р бр.	Здравствена установа	Буџет за прв квартал на 2010 година	Буџет за втор, трет и четврт квартал на 2010 година (Седишца на УО од 07.09.2010 година)	Вкупен буџет за 2010 година	Состојба на долговите на 31.10.10	Состојба на долговите на 30.11.10	Состојба на жиро сметките на 30.11.10	апсолутен износ на зголемување/ намалување на долговите споредбено ноември/ октомври 2010 година	Долгови на ЈЗУ кон Друга ЈЗУ по основ на сервисни услуги за период Јануари-септември 2010 година	Долгови на ЈЗУ кон Зеднички служби (Јануари-септември 2010 година)	Вкупно долгови на ЈЗУ кон Други ЈЗУ и кон Зеднички служби (Јануари-септември 2010 година)	поварувања на ЈЗУ од други ЈЗУ за период Јануари-септември 2010 година	Рефундација на лекови и медицински материјал (октомври 2010)	Рефундација на лекови и медицински материјал (ноември 2010)	Апсолутен износ на зголемување/ намалување на рефундациите споредбено ноември/ октомври 2010 година	Рефундација на лекови и медицински материјал (ноември 2010)	Рефундација на лекови и медицински материјал (ноември 2010)
1	2	3	4	5(3+4)	6	7	8	9(7-6)	10	11	12 (10+11)	13	14	15	16 (15-14)	17	
15	ЈЗУ Универзитетска клиника за инфективни болести и фебрилни состојби	35.500	104.500	140.000	28.672	28.327	857	-345	12.200	16.657	28.857	1.822	29	7	-22	299	
16	ЈЗУ Универзитетска клиника за дерматологија	8.650	25.951	34.601	12.504	13.310	106	806	227	12.415	12.642	386	4	0	-4	5	
17	ЈЗУ Универзитетска клиника за неврологија	49.000	144.632	193.632	2.500	0	6.532	-2.500	167	0	167	738	103	66	-37	1.442	
18	ЈЗУ Универзитетска клиника за трауматологија	18.625	30.644	49.269									136	6	-130	8.014	
19	ЈЗУ Универзитетска клиника за урологија	18.500	55.125	73.625	24.623	24.600	1.476	-23	12.014	11.785	23.799	443	0	0	0	83	
20	ЈЗУ Универзитетска клиника за неврохирургија	23.750	71.252	95.002	14.117	15.713	41	1.596	9.583	0	9.583	0	4	17	13	263	
21	ЈЗУ Универзитетска клиника за дигестивна хирургија	28.750	86.229	114.979	54.425	53.917	1.448	-508	38.638	13.227	51.865	154	6	16	10	142	
22	ЈЗУ Универзитетска клиника за торакална и васкуларна хирургија	17.750	52.930	70.680	36.387	37.887	282	1.500	18.698	19.085	37.783	520	12	15	3	57	
23	ЈЗУ Универзитетска клиника за пластична и реконструктивна хирургија	11.750	35.214	46.964	17.006	16.751	376	-255	10.278	7.047	17.326	219	0	0	0	54	
24	ЈЗУ Универзитетска клиника за детска хирургија	11.500	34.500	46.000	28.839	29.951	429	1.112	2.368	19.298	21.666	130	0	0	0	1	
25	ЈЗУ Универзитетска клиника за анестезија, реанимација и интензивно лекување (КАРИП)	21.000	34.983	55.983									0	0	0	210	
26	ЈЗУ Универзитетска клиника за ортопедски болести	25.000	41.223	66.223									0	0	0	6.583	
27	ЈЗУ Универзитетска клиника за уво, нос и грло	14.250	45.253	59.503	1.198	1.136	5.000	-62	0	0	0	624	3	0	-3	4	
28	ЈЗУ Универзитетска клиника за очни болести	10.750	32.082	42.832	23.498	23.516	16	18	945	0	945	256	187	326	139	1.136	

Р бр.	Здравствена установа	Буџет за прв квартал на 2010 година	Буџет за втор, трет и четврт квартал на 2010 година (Седишта на УО од 07.09.2010 година)	Вкупен буџет за 2010 година	Состојба на долговите на 31.10.10	Состојба на долговите на 30.11.10	Состојба на жиро сметките на 30.11.10	Апсолутен износ на зголемување/ намалување на долговите споредбено ноември/ октомври 2010 година	Долгови на ЈЗУ кон Друга ЈЗУ по основ на сервисни услуги за период Јануари-септември 2010 година	Долгови на ЈЗУ кон Зеднички служби (Јануари-септември 2010 година)	Вкупно долгови на ЈЗУ кон Други ЈЗУ и кон Зеднички служби (Јануари-септември 2010 година)	Побарувања на ЈЗУ од други ЈЗУ за период Јануари-септември 2010 година	Рефундација на лекови и медицински материјал (октомври 2010)	Рефундација на лекови и медицински материјал (ноември 2010)	Рефундација на лекови и медицински материјал (ноември 2010)	Апсолутен износ на зголемување/ намалување на рефундациите споредбено ноември/ октомври 2010 година	Рефундација на лекови и медицински материјал (ноември 2010)	Рефундација на лекови и медицински материјал (ноември 2010)
1	2	3	4	5(3+4)	6	7	8	9(7-6)	10	11	12 (10+11)	13	14	15	16 (15-14)	17		
29	ЈЗУ Универзитетска клиника за гинекологија и акушерство	78.500	233.574	312.074	10.714	10.714	22.477	0	0	3.257	3.257	559	14	12	-2	410		
30	ЈЗУ Универзитетска клиника за психијатрија	10.750	31.754	42.504	5.287	5.484	837	197	857	0	857	124	180	95	-85	838		
31	реабилитација на слух, говор и глас	6.875	20.638	27.513	0	0	291	0	0	0	0	4	0	0	0	3		
32	ЈЗУ Ургентен центар	6.600	11.009	17.609												1		
33	Клиничка болница-Битола	132.000	393.517	525.517	82.442	81.494	160	-948	1.340	0	1.340	675	152	317	165	3.352		
34	Општа болница-Гевгелија	23.500	71.697	95.197	11.526	12.185	46	659	252	0	252	128	5	0	-5	38		
35	Општа болница-Гостивар	50.000	154.002	204.002	59.540	58.516	712	-1.024	399	0	399	70	19	61	42	230		
36	Општа болница-Дебар	13.000	40.169	53.169	9.382	9.933	33	551	242	6	249	0	5	11	6	149		
37	Општа болница-Кавadarци	28.500	88.083	116.583	14.034	14.415	433	381	0	0	0	26	16	5	-11	322		
38	Општа болница-Кичево	20.750	60.229	80.979	1.286	1.286	45	0	61	0	61	37	31	6	-25	116		
39	Општа болница-Кочани	25.700	77.175	102.875	21.658	21.606	15	-52	1.081	0	1.081	47	11	107	96	358		
40	Општа болница-Куманово	71.750	221.410	293.160	61.096	61.342	17	246	3.508	0	3.508	0	345	167	-178	2.099		
41	Општа болница-Охрид	54.250	163.494	217.744	49.138	49.036	16	-102	506	0	506	919	5	12	7	102		
42	Општа болница-Прилеп	72.500	208.452	280.952	67.700	72.237	88	4.557	359	0	359	163	290	288	-2	1.127		
43	Општа болница-Струга	31.250	98.143	129.393	27.761	29.962	299	2.201	767	0	767	943	4	25	21	65		
44	Општа болница-Струмица	55.000	171.554	226.554	19.858	19.026	223	-832	205	0	205	0	163	96	-67	1.288		
45	Клиничка болница-Тетово	102.000	304.617	406.617	37.262	37.918	43	656	1.633	0	1.633	21	6	13	7	55		
46	Општа болница-Велес	50.750	153.225	203.975	30.991	31.685	69	694	3.851	0	3.851	187	444	299	-145	2.381		
47	Клиничка болница-Штип	69.625	207.798	277.423	35.303	30.252	131	-5.051	1.294	0	1.294	1.059	238	41	-197	976		
48	Клиника по хируршки болести-Св. Наум Охридски-Скопје	55.000	162.941	217.941	8.183	7.106	7	-1.077	862	0	862	301	147	0	-147	676		
49	Специјална болница по гинекологија и акушерство-Чаир-Скопје	25.500	76.518	102.018	12.929	12.554	1.443	-375	7.174	0	7.174	0	0	0	0	35		
50	Институт по белодробни заболувања кај децата-Козле-Скопје	21.250	63.750	85.000	4.284	6.157	1.485	1.873	803	0	803	0	0	0	0	0		

р бр.	Здравствена установа	Буџет за прв квартал на 2010 година	Буџет за втор, трет и четврт квартал на 2010 година (Седница на УО од 07.09.2010 година)	Вкупен буџет за 2010 година	Состојба на долговите на 31.10.10	Состојба на долговите на 30.11.10	Состојба на жиро сметките на 30.11.10	апсолутен износ на зголемување/ намалување на долговите споредбено ноември/ октомври 2010 година	долгови на ЈЗУ кон друга ЈЗУ по основ на сервисни услуги за период јануари-септември 2010 година	долгови на ЈЗУ кон Заеднички служби за период јануари-септември 2010 година	Вкупно долгови на ЈЗУ кон други ЈЗУ и кон Заеднички служби (јануари-септември 2010 година)	побарувања на ЈЗУ од други ЈЗУ за период јануари-септември 2010 година	Рефундација на лекови и медицински материјал (октомври 2010)	Рефундација на лекови и медицински потрошен материјал (ноември 2010)	Апсолутен износ на зголемување/ намалување на рефундациите споредбено ноември/ октомври 2010 година	Рефундација на лекови и медицински потрошен материјал (јануари-ноември 2010)
1	2	3	4	5(3+4)	6	7	8	9(7-6)	10	11	12 (10+11)	13	14	15	16 (15-14)	17
51	Психијатриска болница-Скопје	48.250	144.785	193.035	5.822	7.777	79	1.955	18	0	18	0	28	30	2	95
52	Психијатриска болница-Демир Хисар	24.500	73.553	98.053	24.073	19.609	76	-4.464	347	0	347	0	2	6	4	9
53	Психијатриска болница-Негорци	10.250	30.777	41.027	6.975	5.532	11	-1.443	156	0	156	0	5	3	-2	20
54	Болница Јасеново-Велес	7.000	21.003	28.003	0	0	2.528	0	0	0	0	0	0	0	0	0
55	Специјална болница за ортопедија и трауматологија Св. Еразмо-Охрид	30.000	87.583	117.583	0	0	4.139	0	50	0	50	59	34	55	21	210
56	Институт за ТБЦ-Скопје	10.750	32.272	43.022	10.737	8.460	579	-2.277	1.739	0	1.739	864	1	0	-1	20
57	Завод за медицинска рехабилитација-Скопје	14.250	42.757	57.007	617	475	1	-142	5	0	5	0	0	0	0	9
58	Завод за рехабилитација на слух, говор и глас-Битола	3.125	9.379	12.504	220	293	10	73	0	0	0	0	0	0	0	0
59	Завод за превенција, лекување и рехабилитација на кардиоваскуларни заболувања-Охрид	19.575	58.743	78.318	0	1.452	1.802	1.452	135	0	135	0	0	0	0	8
60	Завод за рехабилитација-Отешево	4.875	14.625	19.500	1.292	1.273	76	-19	154	0	154	0	1	0	-1	1
61	Геронтолошки завод-Скопје	18.200	54.602	72.802	0	0	3.349	0	0	0	0	0	0	0	0	16
62	Завод за нефрологија-Струга	48.750	141.330	190.080	18.710	15.318	811	-3.392	282	0	282	611	1	0	-1	118
63	Специјална болница за ТБЦ Лешок-Тетово	3.698	11.101	14.799	792	1.018	9	226	15	0	15	23	0	0	0	0
64	Здравствен дом-Битола	30.000	89.223	119.223	541	2.742	18	2.201	289	0	289	0	0	1	1	22
65	Здравствен дом-Гевгелија	7.500	22.139	29.639	7.946	7.765	31	-181	0	0	0	0	0	0	0	8
66	Здравствен дом-Гостивар	16.250	48.241	64.491	8.594	7.414	689	-1.180	0	0	0	0	0	0	0	0
67	Здравствен дом-Дебар	3.750	11.156	14.906	1.180	1.022	43	-158	0	0	0	0	0	0	0	0
68	Здравствен дом-Кавадарци	8.250	24.466	32.716	777	939	13	162	0	0	0	0	0	0	0	0
69	Здравствен дом-Кичево	7.000	20.684	27.684	93	0	310	-93	0	0	0	0	0	0	0	0
70	Здравствен дом-Кочани	8.750	26.008	34.758	477	472	3.382	-5	0	0	0	0	0	0	0	11
71	Здравствен дом-Крива Паланка	17.000	51.423	68.423	15.380	11.425	43	-3.955	0	0	0	0	0	40	40	238

р бр.	Здравствена установа	Буџет за прв квартал на 2010 година	Буџет за втор, трет и четврт квартал на 2010 година (Седница на УО од 07.09.2010 година)	Вкупен буџет за 2010 година	Состојба на долговите на 31.10.10	Состојба на долговите на 30.11.10	Состојба на жиро сметките на 30.11.10	апсолутен износ на зголемување/ намалување на долговите споредбено ноември/ октомври 2010 година	долгови на ЈЗУ кон друга ЈЗУ по основ на сервисни услуги за период јануари-септември 2010 година	долгови на ЈЗУ кон Заеднички служби за период јануари-септември 2010 година	Вкупно долгови на ЈЗУ кон други ЈЗУ и кон Зднички служби (јануари-септември 2010 година)	побарувања на ЈЗУ од други ЈЗУ за период јануари-септември 2010 година	Рефундација на лекови и медицински потрошен материјал (октомври 2010)	Рефундација на лекови и медицински потрошен материјал (ноември 2010)	Апсолутен износ на зголемување/ намалување на рефундациите споредбено ноември/ октомври 2010 година	Рефундација на лекови и медицински потрошен материјал (јануари-ноември 2010)
1	2	3	4	5(3+4)	6	7	8	9(7-6)	10	11	12 (10+11)	13	14	15	16 (15-14)	17
72	Здравствен дом-Куманово	18.750	56.097	74.847	522	530	1.749	8	0	0	0	0	23	14	-9	441
73	Здравствен дом-Охрид	13.750	40.828	54.578	5.060	6.050	6	990	0	0	0	0	0	0	0	3
74	Здравствен дом-Прилеп	30.500	88.656	119.156	0	0	70	0	0	0	0	0	0	0	0	3
75	Здравствен дом-Струга	9.000	26.464	35.464	2.634	2.014	60	-620	0	0	0	0	0	0	0	0
76	Здравствен дом-Струмица	13.750	40.274	54.024	0	34	328	34	0	0	0	0	9	3	-6	93
77	Здравствен дом-Тетово	24.250	71.164	95.414	17.145	15.674	412	-1.471	0	0	0	0	0	0	0	0
78	Здравствен дом-Велес	14.000	42.033	56.033	8	41	1.129	33	0	0	0	0	0	0	0	119
79	Здравствен дом-Штип	8.750	26.142	34.892	29	7	5.198	-22	0	0	0	0	0	0	0	0
80	Здравствен дом-Берово	5.850	18.221	24.071	0	0	2.559	0	0	0	0	0	0	0	0	3
81	Здравствен дом-Македонски Брод	4.500	14.109	18.609	2.821	3.121	35	300	2	0	2	0	0	0	0	0
82	Здравствен дом-Валандово	7.000	21.459	28.459	1.036	1.014	36	-22	0	0	0	0	3	2	-1	5
83	Здравствен дом-Вевчани	7.250	21.434	28.684	0	0	1.209	0	0	0	0	0	0	0	0	0
84	Здравствен дом-Виница	7.000	21.055	28.055	0	0	1.194	0	0	0	0	0	0	6	6	22
85	Здравствен дом-Делчево	15.275	46.598	61.873	2.850	2.350	380	-500	0	0	0	0	61	18	-43	309
86	Здравствен дом-Демир Хисар	5.250	16.610	21.860	3.065	2.988	22	-77	0	0	0	0	0	1	1	1
87	Здравствен дом-Кратово	5.500	17.106	22.606	2.608	2.646	153	38	122	0	122	0	0	1	1	4
88	Здравствен дом-Крушево	4.675	14.507	19.182	1.866	2.116	170	250	0	0	0	0	0	0	0	0
89	Здравствен дом-Неготино	11.750	36.627	48.377	3.943	4.193	10	250	0	0	0	0	0	0	0	5
90	Здравствен дом-Пехчево	4.000	12.337	16.337	136	131	2	-5	0	0	0	0	0	0	0	0
91	Здравствен дом-Пробиштип	5.000	15.891	20.891	321	121	1.217	-200	0	0	0	0	3	32	29	49
92	Здравствен дом-Радовиш	8.875	27.087	35.962	0	0	240	0	0	0	0	0	1	2	1	27
93	Здравствен дом-Ресен	13.250	39.092	52.342	207	207	1.800	0	187	0	187	284	51	27	-24	199
94	Здравствен дом-Ростуше	3.750	11.212	14.962	0	0	283	0	0	0	0	0	0	0	0	0
95	Здравствен дом-Свети Николе	8.000	24.935	32.935	1.624	1.859	17	235	0	0	0	0	2	1	-1	8
96	Здравствен дом-Скопје	142.500	420.007	562.507	107	107	3.773	0	108	0	108	548	2	6	4	20
97	Здравствен дом-Железничар	7.750	22.945	30.695	0	0	5.334	0	0	0	0	0	0	0	0	2
98	Здравствена станица-Кирил и Методиј	2.750	8.276	11.026	0	0	761	0	0	0	0	0	0	0	0	0

р бр.	Здравствена установа	Буџет за прв квартал на 2010 година	Буџет за втор, трет и четврт квартал на 2010 година (Седница на УО од 07.09.2010 година)	Вкупен буџет за 2010 година	Состојба на долговите на 31.10.10	Состојба на долговите на 30.11.10	Состојба на жиро сметките на 30.11.10	апсолутен износ на зголемување/ намалување на долговите споредбено ноември/ октомври 2010 година	долгови на ЈЗУ кон друга ЈЗУ по основ на сервисни услуги за период јануари-септември 2010 година	долгови на ЈЗУ кон Заеднички служби за период јануари-септември 2010 година	Вкупно долгови на ЈЗУ кон други ЈЗУ и кон Зеднички служби (јануари-септември 2010 година)	побарувања на ЈЗУ од други ЈЗУ за период јануари-септември 2010 година	Рефундација на лекови и медицински потрошен материјал (октомври 2010)	Рефундација на лекови и медицински потрошен материјал (ноември 2010)	Апсолутен износ на зголемување/ намалување на рефундациите споредбено ноември/ октомври 2010 година	Рефундација на лекови и медицински потрошен материјал (јануари-ноември 2010)
1	2	3	4	5(3+4)	6	7	8	9(7-6)	10	11	12 (10+11)	13	14	15	16 (15-14)	17
99	Здравствена станица- Железара	30.000	90.000	120.000	2.676	0	202	-2.676	492	0	492	1.700	0	0	0	2
100	Медицински факултет- Институтуи-Скопје	28.500	89.816	118.316	35.916	42.843	25.643	6.927	0	0	0	36.780	0	0	0	0
101	Институт за трансфузиона медицина на РМ	14.250	101.661	115.911	45.732	56.591	4.717	10.859	1.964	58	2.022	56.347	226	103	-123	1.287
102	Институт за јавно здравје на Република Македонија	4.500	12.500	17.000	1.738	1.139	5.931	-599	0	83	83	1.049	4	0	-4	4
103	Центар за јавно здравје- Битола	4.500	13.243	17.743	0	0	6.035	0	2	0	2	2.005	0	0	0	0
104	Центар за јавно здравје- Велес	3.875	12.154	16.029	3.084	556	1.358	-2.528	287	0	287	3.325	0	0	0	15
105	Центар за јавно здравје- Кочани	2.250	6.775	9.025	2.572	1.099	608	-1.473	0	0	0	271	0	0	0	0
106	Центар за јавно здравје- Прилеп	3.000	9.064	12.064	675	675	3.188	0	0	0	0	2.085	0	0	0	0
107	Центар за јавно здравје- Куманово	3.000	8.705	11.705	0	0	4.497	0	0	0	0	0	0	0	0	1
108	Центар за јавно здравје- Скопје	5.500	16.563	22.063	9.090	6.845	3.610	-2.245	0	0	0	644	0	0	0	0
109	Центар за јавно здравје- Струмица	1.750	5.262	7.012	520	920	1.688	400	0	0	0	0	1	0	-1	1
110	Центар за јавно здравје- Тетово	3.250	9.480	12.730	2.762	7	5.370	-2.755	131	0	131	381	0	0	0	0
111	Центар за јавно здравје- Штип	2.625	7.888	10.513	1.115	757	2.502	-358	0	0	0	0	2	0	-2	6
112	Центар за јавно здравје- Охрид	2.500	7.513	10.013	106	168	2.889	62	0	0	0	877	0	0	0	0
113	Медицина на трудот	5.750	15.294	21.044	0	0	915	0	0	0	0	0	0	0	0	0
114	ЈЗУ Универзитетска клиника за трауматологија, ортопедски болести, анестезија, реанимација и интензивно лекување и ургентен центар-Скопје		91.537	91.537	112.278	109.024	15.622	-3.254	52.287	44.902	97.190	41.333	3.480	3.457	-23	6.937
	ВКУПНО:	2.749.348	8.298.787	11.048.135	1.339.262	1.351.107	233.788	11.845	217.263	174.854	392.117	256.578	6.956	6.153	-803	45.587