

ФОНД ЗА ЗДРАВСТВЕНО ОСИГУРУВАЊЕ НА МАКЕДОНИЈА

ИЗВЕШТАЈ

*за реализација на средствата од Буџетот на Фондот и
на буџетите на ЈЗУ за период 01-31.01.2011 година*

април, 2010 година

Вовед

Согласно членот 70 од Законот за здравствено осигурување (Службен весник на РМ бр.119/2005 пречистен текст), Акциониот план на ФЗОМ (Рамка Ф) и Процедурите за изготвување, извршување и известување на Буџетот на Фондот и за буџетите на јавните здравствени установи, Фондот изготвува редовни месечни извештаи за реализација на средствата од Буџетот на Фондот и извршените трансфери до ЈЗУ

Месечните извештаи здравствените установи ги доставуваат до Министерството за здравство и до Фондот, а Фондот изготвува збирни извештаи кои ги доставува до Министерството за здравство, Министерството за финансии и до УО на Фондот и ги објавува на својата веб страница.

Месечните извештаи за Фондот и за ЈЗУ се изготвуваат врз база на утврдените обрасци и тоа:

- Обр. П-1- Извештај на Наплатените приходи,
- Обр. Т-1- Извештај за Платените средства за расходи,
- Обр. ДТ-1-Извештај за Потрошените лекови и медицински материјали во ЈЗУ,
- Обр.О-1- Извештај за вкупните обврски,
- Обр.О-2- Извештај на состојбата на достасаните ненамирени обврски.

Во 2005 година врз основа на овие обрасци се започна со известување на буџетска основа за финансиското работење на Фондот и седум пилот јавни здравствени установи.

Во 2006 година месечни извештаи доставуваат сите јавни здравствени установи.

Фондот изготвува квартални извештаи со анализа за структурата и движењето на наплатените приходи и исплатените средства за расходи кај Фондот и кај ЈЗУ, потоа за дозначените средства од Фондот до здравствените установи, за потрошените лекови и медицински материјали кај ЈЗУ, за вкупните обврски и нивната достасаност за плаќање, за состојбата на залихите кај ЈЗУ и друго.

Анализата на финансиските податоци за Фондот и ЈЗУ се усвојува од УО на Фондот и се доставува на користење на Министерството за здравство и Министерството за финансии и се објавува на веб страницата на Фондот за здравствено осигурување.

Извештај
за реализација на средствата од буџетот на Фондот
за период 01-31.01.2011 година

ИЗВЕШТАЈ

на податоци за приходи на Фондот за здравствено осигурување - 2011 година

во (000) денари

Кonto	Приходи	Буџет 2011	јануари	Инд ост/план	% на учество во вкупните приходи
1	2	3	4	5(4/3)	6
7122	Прионеси од бруто плати и надоместоци	11.946.518	731.646	6,12	49,91
	Други неданочни приходи	700.000	29.230	4,18	1,99
	Останати неданочни приходи	150.000	4.315	2,88	0,29
	Приходи од партипација	550.000	24.915	4,53	1,70
741	Трансфери од други нивоа на власт	9.098.482	705.060	7,75	48,10
741113	Трансфери од буџетите на фондовите	4.921.482	369.891	7,52	25,23
	Придонеси на корисници на пензии	4.627.000	364.893	7,89	24,89
	Придонеси на невработените лица	192.082		0,00	0,00
	Придонеси на корисници на права од социјална заштита	102.400	4.998	4,88	0,34
	Придонеси за инвалидизирани лица	0			0,00
741111	Тековни трансфери од други нивоа на власт (програми)	155.000		0,00	0,00
741112	Трансфери од Буџетот на РМ	4.022.000	335.167	8,33	22,86
741114	Пренесен вишок на приходи од претходната година				0,00
	Недефинирани приходи во подрачните служби		2		0,00
	Вкупно:	21.745.000	1.465.936	6,74	100,00
	Почетно салдо		122.142		
	Крајно салдо		123.554		
	Погрешно исплатени средства и вратени средства				
	Состојба на жиро сметка на крајот од тековниот месец		123.554		
	Фонд		13.485		
	Подрачни служби		110.069		
	Број на вработени по платен список		852		

ИЗВЕШТАЈ

на исплатените средства за трошоците на Фондот за здравствено осигурување-2011 година
21.745.000

конто	Опис	Буџет 2011	јануари	Инд ост/план	% на учество во трошоците
1	2	3	4	5 (4/3)	6
	Вкупно расходи:	21.745.000	1.464.524	6,73	100,00
40	Плати и надоместоци	311.600	25.315	8,12	1,73
401	Основни плати	227.644	18.558	8,15	1,27
402	Придонеси за социјално осигурување на работодавачите	81.956	6.757	8,24	0,46
404	Надоместоци	2.000	0	0,00	0,00
42	Стоки и услуги	19.403.400	1.316.316	6,78	89,88
420	Патни и дневни расходи	4.500	93	2,07	0,01
421	Комунални услуги, греење, комуникација и транспорт	70.000	3.188	4,55	0,22
423	Материјали и ситен инвентар	12.000	873	7,28	0,06
424	Поправки и тековни одржување	10.000	1.044	10,44	0,07
425	Договорни услуги	19.301.694	1.310.555	6,79	89,49
4251	Изнајмување на простор и опрема	1.500	63	4,20	0,00
4252	Банкарски и осигурителни услуги	2.000	37	1,85	0,00
4253	Судски и правни услуги	36.000		0,00	0,00
4254	Здравствени услуги	19.246.694	1.310.074	6,81	89,45
4259	Други договорни услуги	15.500	381	2,46	0,03
426	Други тековни расходи	5.206	563	10,81	0,04
427	Привремени вработувања	0	0		0,00
465	Исплата по извршни исплати	5.000		0,00	0,00
47	Социјални бенефиции	2.000.000	122.876	6,14	8,39
474	Плаќање на надоместоци од Фондот	2.000.000	122.876	6,14	8,39
48	Капитални расходи	30.000	17	0,06	0,00
480	Купување на опрема и машини	18.000	17	0,09	0,00
481	Градежни објекти	12.000		0,00	0,00
483	Купување на мебел				0,00
					0,00
4254	Здравствени услуги	19.246.694	1.310.074	6,81	89,45
	Вкупно: ЈЗУ, бањи, Воена болница	12.413.424	926.947	7,47	63,29
	ПЗУ	6.033.270	341.814	5,67	23,34
	Здравствени услуги во странство	150.000	5.156	3,44	0,35
	Ортопедски помагала	550.000	27.241	4,95	1,86
	Рефундации	100.000	8.916	8,92	0,61

ИЗВЕШТАЈ
на месечен надоместок од ФЗОМ до ЈЗУ-2011 година

Р. бр.	Здравствена установа	дозначени средства за извршени здравствени услуги во 2010 година заклучно со 31.01.2011 година		% на дозначените средства за извршени здравствени услуги во однос на буџетот 2011 година
		Буџет за 1 квартал 2011 (Седница на УО од 28.12.2010)	Дозначени средства заклучно со 31.01.2011	
<i>1</i>	<i>2</i>	<i>3</i>	<i>4</i>	<i>5(4/3)</i>
1	Стоматолошки клинички центар	27.500.000	13.750.000	0,50
2	Максилофацијална хирургија	6.000.000	2.000.000	0,33
3	ЈЗУ Универзитетска клиника за радиологија	21.256.750	7.085.583	0,33
4	ЈЗУ Универзитетска клиника за радиотерапија и онкологија	153.771.250	51.257.083	0,33
5	ЈЗУ Универзитетска клиника за кардиологија	55.030.919	18.343.640	0,33
6	ЈЗУ Универзитетска клиника за клиничка биохемија	10.267.250	3.422.417	0,33
7	ЈЗУ Универзитетска клиника за нефрологија	49.511.000	16.503.667	0,33
8	ЈЗУ Универзитетска клиника за гастроентерохепатологија	16.502.750	5.500.917	0,33
9	ЈЗУ Универзитетска клиника за пулмологија и алергологија	13.492.449	4.497.483	0,33
10	ЈЗУ Универзитетска клиника за ендокринологија, дијабетес и метаболички нарушувања	36.233.345	12.077.782	0,33
11	ЈЗУ Универзитетска клиника за ревматологија	11.229.000	3.743.000	0,33
12	ЈЗУ Универзитетска клиника за хематологија	88.500.000	29.500.000	0,33
13	ЈЗУ Универзитетска клиника за токсикологија	9.865.909	3.288.636	0,33
14	ЈЗУ Универзитетска клиника за детски болести	74.358.042	24.786.017	0,33
15	ЈЗУ Универзитетска клиника за инфективни болести и фебрилни состојби	35.000.000	11.666.667	0,33
16	ЈЗУ Универзитетска клиника за дерматологија	8.650.250	2.883.417	0,33
17	ЈЗУ Универзитетска клиника за неврологија	48.406.194	16.135.398	0,33
18	ЈЗУ Универзитетска клиника за урологија	18.406.250	6.135.417	0,33
19	ЈЗУ Универзитетска клиника за неврохирургија	23.750.500	7.916.833	0,33
20	ЈЗУ Универзитетска клиника за дигестивна хирургија	28.726.000	9.575.333	0,33
21	ЈЗУ Универзитетска клиника за торакална и васкуларна хирургија	17.670.000	5.890.000	0,33
22	ЈЗУ Универзитетска клиника за пластична и реконструктивна хирургија	11.741.000	3.913.667	0,33
23	ЈЗУ Универзитетска клиника за детска хирургија	11.500.000	3.833.333	0,33
24	ЈЗУ Универзитетска клиника за уво, нос и грло	14.875.750	4.958.583	0,33
25	ЈЗУ Универзитетска клиника за очни болести	10.708.000	3.569.333	0,33
26	ЈЗУ Универзитетска клиника за гинекологија и акушерство	78.018.500	26.006.167	0,33
27	ЈЗУ Универзитетска клиника за психијатрија	10.626.000	3.542.000	0,33
28	ЈЗУ Завод за рехабилитација на слух, говор и глас	6.878.250	2.292.750	0,33
29	Клиничка болница-Битола	131.320.990	43.773.663	0,33
30	Општа болница-Евгелија	22.912.751	7.637.584	0,33
31	Општа болница-Гостивар	48.589.223	16.196.408	0,33
32	Општа болница-Дебар	12.969.888	4.323.296	0,33
33	Општа болница-Кавадарци	27.850.150	9.283.383	0,33
34	Општа болница-Кичево	19.325.559	6.441.853	0,33
35	Општа болница-Кочани	25.718.750	8.572.917	0,33
36	Општа болница-Куманово	70.539.570	23.513.190	0,33
37	Општа болница-Охрид	52.144.309	17.381.436	0,33
38	Општа болница-Прилеп	70.238.000	23.412.667	0,33

Р. бр.	Здравствена установа	дозначени средства за извршени здравствени услуги во 2010 година заклучно со 31.01.2011 година		% на дозначените средства за извршени здравствени услуги во однос на буџетот 2011 година
		Буџет за 1 квартал 2011 (Седница на УО од 28.12.2010)	Дозначени средства заклучно со 31.01.2011	
1	2	3	4	5(4/3)
39	Општа болница-Струга	30.859.711	10.286.570	0,33
40	Општа болница-Струмица	54.656.635	18.218.878	0,33
41	Клиничка болница-Тетово	98.091.838	32.697.279	0,33
42	Општа болница-Велес	49.648.442	16.549.481	0,33
43	Клиничка болница-Штип	68.106.485	22.702.162	0,33
44	Клиника по хируршки болести-Св. Наум Охридски-Скопје	54.483.056	18.161.019	0,33
45	Специјална болница по гинекологија и акушерство-Чаир-Скопје	25.504.500	8.501.500	0,33
46	Институт по белодробни заболувања кај децата-Козле-Скопје	21.250.000	7.083.333	0,33
47	Психијатриска болница-Скопје	48.258.750	16.086.250	0,33
48	Психијатриска болница-Демир Хисар	24.513.250	8.171.083	0,33
49	Психијатриска болница-Негорци	10.256.750	3.418.917	0,33
50	Болница Јасеново-Велес	7.000.750	2.333.583	0,33
51	Специјална болница за ортопедија и трауматологија Св. Еразмо-Охрид	29.393.035	9.797.678	0,33
52	Институт за ТБЦ-Скопје	10.752.490	3.584.163	0,33
53	Завод за медицинска рехабилитација-Скопје	14.251.750	4.750.583	0,33
54	Завод за рехабилитација на слух, говор и глас-Битола	3.126.000	1.042.000	0,33
55	Завод за превенција, лекување и рехабилитација на кардиоваскуларни заболувања-Охрид	19.579.500	6.526.500	0,33
56	Завод за рехабилитација-Отешево	4.875.000	1.625.000	0,33
57	Геронтолошки завод-Скопје	18.166.546	6.055.515	0,33
58	Завод за нефрологија-Струга	47.520.000	15.840.000	0,33
59	Специјална болница за ТБЦ Лешок-Тетово	3.699.625	1.233.208	0,33
60	Здравствен дом-Битола	26.428.680	8.809.560	0,33
61	Здравствен дом-Гевгелија	7.409.684	2.469.895	0,33
62	Здравствен дом-Гостивар	16.122.693	5.374.231	0,33
63	Здравствен дом-Дебар	3.726.481	1.242.160	0,33
64	Здравствен дом-Кавадарци	8.179.004	2.726.335	0,33
65	Здравствен дом-Кичево	6.920.931	2.306.977	0,33
66	Здравствен дом-Кочани	7.501.193	2.500.398	0,33
67	Здравствен дом-Крива Паланка	16.416.823	5.472.274	0,33
68	Здравствен дом-Куманово	18.711.661	6.237.220	0,33
69	Здравствен дом-Охрид	13.644.552	4.548.184	0,33
70	Здравствен дом-Прилеп	27.064.051	9.021.350	0,33
71	Здравствен дом-Струга	8.866.089	2.955.363	0,33
72	Здравствен дом-Струмица	13.505.895	4.501.965	0,33
73	Здравствен дом-Тетово	23.853.456	7.951.152	0,33
74	Здравствен дом-Велес	14.008.250	4.669.417	0,33
75	Здравствен дом-Штип	8.723.105	2.907.702	0,33
76	Здравствен дом-Берово	5.563.236	1.854.412	0,33
77	Здравствен дом-Македонски Брод	4.522.353	1.507.451	0,33
78	Здравствен дом-Валандово	7.114.816	2.371.605	0,33
79	Здравствен дом-Вевчани	7.170.983	2.390.328	0,33
80	Здравствен дом-Виница	6.561.805	2.187.268	0,33
81	Здравствен дом-Делчево	14.874.433	4.958.144	0,33
82	Здравствен дом-Демир Хисар	5.318.531	1.772.844	0,33

Р. бр.	Здравствена установа	дозначени средства за извршени здравствени услуги во 2010 година заклучно со 31.01.2011 година		% на дозначените средства за извршени здравствени услуги во однос на буџетот 2011 година
		Буџет за 1 квартал 2011 (Седница на УО од 28.12.2010)	Дозначени средства заклучно со 31.01.2011	
<i>1</i>	<i>2</i>	<i>3</i>	<i>4</i>	<i>5(4/3)</i>
83	Здравствен дом-Кратово	5.460.315	1.820.105	0,33
84	Здравствен дом-Крушево	4.594.412	1.531.471	0,33
85	Здравствен дом-Неготино	11.507.769	3.835.923	0,33
86	Здравствен дом-Пехчево	3.932.857	1.310.952	0,33
87	Здравствен дом-Пробиштип	4.879.827	1.626.609	0,33
88	Здравствен дом-Радовиш	8.370.652	2.790.217	0,33
89	Здравствен дом-Ресен	12.597.437	4.199.146	0,33
90	Здравствен дом-Ростуше	3.591.009	1.197.003	0,33
91	Здравствен дом-Свети Николе	7.802.220	2.600.740	0,33
92	Здравствен дом-Скопје	140.626.738	46.875.579	0,33
93	Здравствен дом-Железничар	6.584.274	2.194.758	0,33
94	Здравствена станица-Кирил и Методиј	2.756.500	918.833	0,33
95	Здравствена станица-Железара	30.000.000	10.000.000	0,33
96	Медицински факултет-Институти-Скопје	29.579.000	9.859.667	0,33
97	Институит за трансфузиона медицина на РМ	28.977.750	9.659.250	0,33
98	Институт за јавно здравје на Република Македонија	4.164.559	1.331.226	0,32
99	Центар за јавно здравје-Битола	4.435.750	1.478.583	0,33
100	Центар за јавно здравје-Велес	4.007.250	1.335.750	0,33
101	Центар за јавно здравје-Кочани	2.256.250	752.083	0,33
102	Центар за јавно здравје-Прилеп	3.016.000	1.005.333	0,33
103	Центар за јавно здравје-Куманово	2.926.250	975.417	0,33
104	Центар за јавно здравје-Скопје	5.515.750	1.838.583	0,33
105	Центар за јавно здравје-Струмица	1.753.000	584.333	0,33
106	Центар за јавно здравје-Тетово	3.182.500	1.060.833	0,33
107	Центар за јавно здравје-Штип	2.628.250	876.083	0,33
108	Центар за јавно здравје-Охрид	2.503.250	834.417	0,33
109	Медицина на трудот	5.261.000	1.753.667	0,33
110	Градска болница 8-ми септември-Скопје	87.500.000	29.166.667	0,33
111	ЈЗУ Универзитетска клиника за трауматологија, ортопедски болести, анестезија, реанимација и интензивно лекување и ургентен центар-Скопје	70.144.090	23.381.363	0,33
	ВКУПНО :	2.796.842.025	936.807.048	0,33

Извештај
за реализација на средствата од буџетите на ЈЗУ
за период 01-31.01.2011 година

Вкупно за сите ЈЗУ

ИЗВЕШТАЈ

за остварените приходи на ЈЗУ во м. јануари 2011 година

р.бр.	Конто	Опис	планиран годишен износ	јануари	план/ост	% на учество во вкупните приходи
1	2	3	4	5	6 (5/4)	7
1		Вкупно приходи (2+7+15):	14.490.972.410	1.140.635.835	7,87	100,00
2		Приходи од ФЗОМ (3+4+5+6):	12.197.171.034	939.530.670	7,70	82,37
3	721	Претприемачки приход и приход од имот	0	16.597		
4	723	Такси и надоместоци	0	7.110		
5	725	Други неданочни приходи	0	642.315		
6	741	Трансфери од други нивоа на власт	12.197.171.034	938.864.648		
7		Сопствени приходи (8+9+10+11+12+13+14):	2.067.946.596	192.878.831	9,33	16,91
8	721	Претприемачки приход и приход од имот	38.925.635	0		
9	723	Такси и надоместоци	1.160.966.772	67.965.141		
10	724	Други владини услуги	350.000	22.500		
11	725	Други неданочни приходи	599.618.223	87.686.808		
12	731	Продажба на капитални средства	1.660.000	0		
13	741	Трансфери од други нивоа на власт	266.425.966	37.204.382		
14		Приходи од донации (16+17+18+19+20+21)	225.854.780	8.226.335	3,64	0,72
15	723	Такси и надоместоци		25.000		
16	725	Други неданочни приходи		437.550		
17	741	Трансфери од други нивоа на власт		6.241.340		
18	742	Донации од странство	44.507.974	1.522.446		
19	743	Капитални донации	164.045.500	0		
20	744	Тековни донации	17.301.306	0		
		Салдо на крајот од претходниот месец:		7.902.721,00		
		Салдо на крај од тековниот месец:		223.326.955,00		

**ПРЕГЛЕД
НА ОСТВАРЕНИ ПРИХОДИ ПО ВИДОВИ НА ЈЗУ ВО М. ЈАНУАРИ 2011 ГОДИНА**

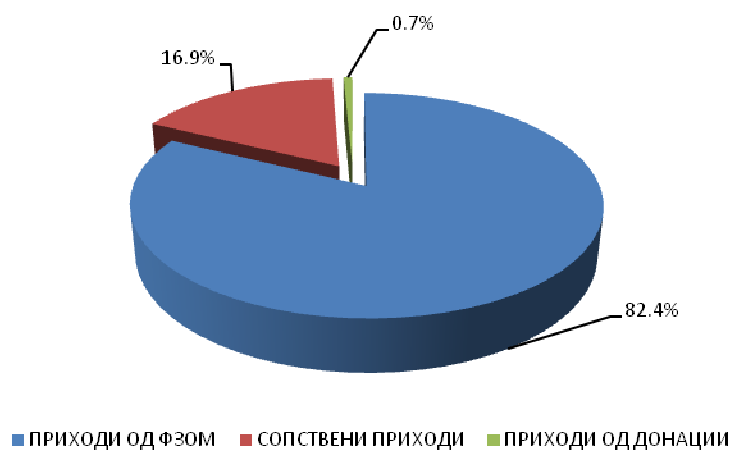
Р. бр.	Здравствена установа	планиран годишен износ	видови приходи				индекс план/оств	% на учество во вкупните приходи
			приходи од ФЗОМ	сопствени приходи	приходи од донации	вкупно		
1	2	3	4	5	6	7 (4+5+6)	8	9
1	Стоматолошки клинички центар	182.728.000	13.750.000	2.985.215		16.735.215	9,16	1,47
2	Клиника за максилофацијална хирургија	30.897.342	2.000.000	349.460		2.349.460	7,60	0,21
3	ЈЗУ Универзитетска клиника за радиологија	151.049.667	7.085.583	2.253.972		9.339.555	6,18	0,82
4	ЈЗУ Универзитетска клиника за радиотерапија и онкологија	703.701.000	51.291.596	1.181.861		52.473.457	7,46	4,60
5	ЈЗУ Универзитетска клиника за кардиологија	320.747.574	18.343.640	2.639.210		20.982.850	6,54	1,84
6	ЈЗУ Универзитетска клиника за клиничка биохемија	106.646.333	3.422.417	6.688.074		10.110.491	9,48	0,89
7	ЈЗУ Универзитетска клиника за нефрологија	231.703.401	16.505.585	525.758		17.031.343	7,35	1,49
8	ЈЗУ Универзитетска клиника за гастроентерохепатологија	93.820.959	5.500.917	680.924		6.181.841	6,59	0,54
9	ЈЗУ Универзитетска клиника за пулмологија и алергологија	67.932.628	4.520.890	452.419		4.973.309	7,32	0,44
10	ЈЗУ Универзитетска клиника за ендокринологија, дијабетес и метаболнички нарушувања	131.960.849	12.088.743	363.046		12.451.789	9,44	1,09
11	ЈЗУ Универзитетска клиника за ревматологија	73.435.356	3.743.000	355.650		4.098.650	5,58	0,36
12	ЈЗУ Универзитетска клиника за хематологија	370.287.459	29.500.000	944.209		30.444.209	8,22	2,67
13	ЈЗУ Универзитетска клиника за токсикологија	49.189.837	3.288.636	279.661		3.568.297	7,25	0,31
14	ЈЗУ Универзитетска клиника за детски болести	331.575.280	24.786.014	1.537.914		26.323.928	7,94	2,31
15	ЈЗУ Универзитетска клиника за инфективни болести и фебрилни состојби	153.426.667	11.666.667	1.039.976		12.706.643	8,28	1,11
16	ЈЗУ Универзитетска клиника за дерматологија	40.272.767	2.883.417	271.617		3.155.034	7,83	0,28
17	ЈЗУ Универзитетска клиника за неврологија	207.074.658	16.135.398	850.623		16.986.021	8,20	1,49
18	ЈЗУ Универзитетска клиника за урологија	88.033.000	6.135.417	1.232.167		7.367.584	8,37	0,65
19	ЈЗУ Универзитетска клиника за неврохирургија	123.652.757	7.916.833	517.208		8.434.041	6,82	0,74
20	ЈЗУ Универзитетска клиника за дигестивна хирургија	153.481.333	9.575.333	694.483		10.269.816	6,69	0,90
21	ЈЗУ Универзитетска клиника за торакална и васкуларна хирургија	98.460.000	5.890.000	541.114		6.431.114	6,53	0,56
22	ЈЗУ Универзитетска клиника за пластична и реконструктивна хирургија	65.513.487	3.913.667	859.166		4.772.833	7,29	0,42
23	ЈЗУ Универзитетска клиника за детска хирургија	69.126.417	3.833.333	137.403		3.970.736	5,74	0,35
24	ЈЗУ Универзитетска клиника за уво, нос и грло	86.576.912	4.958.583	1.783.881		6.742.464	7,79	0,59
25	ЈЗУ Универзитетска клиника за очни болести	65.432.438	3.575.255	459.345		4.034.600	6,17	0,35
26	ЈЗУ Универзитетска клиника за гинекологија и акушерство	557.149.192	26.006.167	1.552.312		27.558.479	4,95	2,42
27	ЈЗУ Универзитетска клиника за психијатрија	62.247.235	3.551.166	796.224	106.704	4.454.094	7,16	0,39
28	ЈЗУ Завод за рехабилитација на слух, говор и глас-Скопје	30.785.000	2.292.750	146.364		2.439.114	7,92	0,21
29	Клиничка болница-Битола	614.807.960	44.317.421	3.522.205		47.839.626	7,78	4,19
30	Општа болница-Гевгелија	115.511.671	7.637.584	701.678	381.250	8.720.512	7,55	0,76
31	Општа болница-Гостивар	236.063.559	16.196.408	2.763.833		18.960.241	8,03	1,66

р. бр.	Здравствена установа	планиран годишен износ	видови приходи				индекс план/оств	% на учество во вкупните приходи
			приходи од ФЗОМ	сопствени приходи	приходи од донации	вкупно		
1	2	3	4	5	6	7 (4+5+6)	8	9
32	Општа болница-Дебар	60.668.885	4.326.129	501.370		4.827.499	7,96	0,42
33	Општа болница-Кавадарци	150.812.601	9.283.383	947.225		10.230.608	6,78	0,90
34	Општа болница-Кичево	91.904.903	6.442.153	1.007.858		7.450.011	8,11	0,65
35	Општа болница-Кочани	137.831.000	8.572.917	1.136.680		9.709.597	7,04	0,85
36	Општа болница-Куманово	340.356.946	23.513.190	2.451.477		25.964.667	7,63	2,28
37	Општа болница-Охрид	248.542.570	17.381.436	1.942.847		19.324.283	7,78	1,69
38	Општа болница-Прилеп	336.936.000	23.412.667	2.615.610		26.028.277	7,72	2,28
39	Општа болница-Струга	151.100.177	10.279.760	1.514.579		11.794.339	7,81	1,03
40	Општа болница-Струмица	268.458.542	18.218.878	1.926.984		20.145.862	7,50	1,77
41	Клиничка болница-Тетово	484.355.353	34.719.783	4.719.407		39.439.190	8,14	3,46
42	Општа болница-Велес	226.873.769	16.549.481	1.270.119		17.819.600	7,85	1,56
43	Клиничка болница-Штип	326.724.607	22.702.162	1.876.117		24.578.279	7,52	2,15
44	Клиника по хируршки болести-Св. Наум Охридски-Скопје	253.928.225	18.200.739	1.362.322		19.563.061	7,70	1,72
45	Специјална болница по гинекологија и акушерство-Чаир-Скопје	115.914.000	8.501.500	416.341		8.917.841	7,69	0,78
46	Институт по белодробни заболувања кај децата-Козле-Скопје	108.658.667	7.085.333	1.279.305		8.364.638	7,70	0,73
47	Психијатриска болница-Скопје	211.233.667	16.086.250	129.839		16.216.089	7,68	1,42
48	Психијатриска болница-Демир Хисар	144.646.000	8.189.841	69.265		8.259.106	5,71	0,72
49	Психијатриска болница-Негорци	63.728.667	3.418.917	282.578		3.701.495	5,81	0,32
50	Специјална болница за белодробни заболувања и туберкулоза-Јасеново-Велес	34.614.600	2.333.583	1.291.715		3.625.298	10,47	0,32
51	Специјална болница за ортопедија и трауматологија Св. Еразмо-Охрид	209.656.139	9.797.678	7.222.627		17.020.305	8,12	1,49
52	Институт за белодробни заболувања и туберкулоза-Скопје	55.029.960	3.584.163	381.545	1.289.117	5.254.825	9,55	0,46
53	Завод за физикална медицина и рехабилитација-Скопје	78.325.667	4.750.583	684.545		5.435.128	6,94	0,48
54	Завод за рехабилитација на слух, говор и глас-Битола	12.856.000	1.042.000			1.042.000	8,11	0,09
55	Завод за превенција, лекување и рехабилитација на кардиоваскуларни заболувања-Охрид	107.560.667	6.526.500	2.313.997		8.840.497	8,22	0,78
56	Завод за превенција, лекување и рехабилитација на хронични, респираторни, неспецифични и алергиски заболувања-Отешевево	24.620.000	1.625.000	1.894.408		3.519.408	14,29	0,31
57	Геронтолошки завод-Скопје	151.282.183	6.055.515	5.531.768		11.587.283	7,66	1,02
58	Завод за нефрологија-Струга	217.697.333	15.840.000	526.338		16.366.338	7,52	1,43
59	Специјална болница за белодробни заболувања и туберкулоза- Лешок-Тетово	21.478.500	1.233.208	123.947		1.357.155	6,32	0,12
60	Здравствен дом-Битола	135.585.388	8.809.560	1.493.249		10.302.809	7,60	0,90
61	Здравствен дом-Гевгелија	42.067.403	2.469.895	382.261		2.852.156	6,78	0,25
62	Здравствен дом-Гостивар	75.120.106	5.374.231	732.444		6.106.675	8,13	0,54
63	Здравствен дом-Дебар	18.207.256	1.242.160	174.844		1.417.004	7,78	0,12
64	Здравствен дом-Кавадарци	38.313.350	2.726.335	341.103		3.067.438	8,01	0,27
65	Здравствен дом-Кичево	32.801.056	2.306.977	405.458		2.712.435	8,27	0,24
66	Здравствен дом-Кочани	33.642.105	2.500.398	3.834.468		6.334.866	18,83	0,56
67	Здравствен дом-Крива Паланка	75.791.293	5.472.274	202		5.472.476	7,22	0,48
68	Здравствен дом-Куманово	91.905.312	6.237.220	1.709.232		7.946.452	8,65	0,70
69	Здравствен дом-Охрид	62.555.540	4.548.184	335.489		4.883.673	7,81	0,43
70	Здравствен дом-Прилеп	124.330.871	9.028.019	1.322.204		10.350.223	8,32	0,91
71	Здравствен дом-Струга	40.564.356	2.955.363	244.383		3.199.746	7,89	0,28
72	Здравствен дом-Струмица	60.458.248	4.501.965	415.929		4.917.894	8,13	0,43

р. бр.	Здравствена установа	планиран годишен износ	видови приходи				индекс план/оств	% на учество во вкупните приходи
			приходи од ФЗОМ	сопствени приходи	приходи од донации	вкупно		
1	2	3	4	5	6	7 (4+5+6)	8	9
73	Здравствен дом-Тетово	114.552.490	7.954.106	774.877		8.728.983	7,62	0,77
74	Здравствен дом-Велес	65.314.333	4.669.417	596.473		5.265.890	8,06	0,46
75	Здравствен дом-Штип	43.580.419	2.907.702	5.457.111		8.364.813	19,19	0,73
76	Здравствен дом-Берово	26.503.610	1.854.412	340.225		2.194.637	8,28	0,19
77	Здравствен дом-Македонски Брод	23.800.079	1.507.451	102.180		1.609.631	6,76	0,14
78	Здравствен дом-Валандово	32.831.263	2.371.605	245.909		2.617.514	7,97	0,23
79	Здравствен дом-Вевчани	33.147.933	2.390.328	593.969		2.984.297	9,00	0,26
80	Здравствен дом-Виница	34.851.221	2.187.268	1.675.266		3.862.534	11,08	0,34
81	Здравствен дом-Делчево	68.448.397	4.958.144	548.961		5.507.105	8,05	0,48
82	Здравствен дом-Демир Хисар	26.166.123	1.772.844	197.489		1.970.333	7,53	0,17
83	Здравствен дом-Кратово	23.647.928	1.820.105	99.383		1.919.488	8,12	0,17
84	Здравствен дом-Крушево	21.621.648	1.531.471	203.207		1.734.678	8,02	0,15
85	Здравствен дом-Неготино	53.087.076	3.835.923	438.032		4.273.955	8,05	0,37
86	Здравствен дом-Пехчево	17.775.428	1.310.952	86.727		1.397.679	7,86	0,12
87	Здравствен дом-Пробиштип	26.208.642	1.626.609	714.064		2.340.673	8,93	0,21
88	Здравствен дом-Радовиш	40.993.275	2.790.217	633.815		3.424.032	8,35	0,30
89	Здравствен дом-Ресен	56.945.748	4.199.146	514.913		4.714.059	8,28	0,41
90	Здравствен дом-Ростуше	18.470.703	1.197.003	379.725		1.576.728	8,54	0,14
91	Здравствен дом-Свети Николе	37.695.548	2.600.740	453.250		3.053.990	8,10	0,27
92	Здравствен дом-Скопје	648.212.284	46.875.579	8.174.601		55.050.180	8,49	4,83
93	Здравствен дом-Железничар	38.850.430	2.194.758	4.456.525		6.651.283	17,12	0,58
94	Здравствена станица на Универзитетот Кирил и Методиј-Скопје	11.625.333	918.833	4.654.375		5.573.208	47,94	0,49
95	Здравствена станица-Железара	133.765.333	10.005.052	875.949		10.881.001	8,13	0,95
96	Институт за трансфузиона медицина на РМ	320.817.139	9.659.250	5.074.680	599.572	15.333.502	4,78	1,34
97	Институт за јавно здравје на Република Македонија	129.655.532	1.331.226	7.365.309	4.408.951	13.105.485	10,11	1,15
98	Центар за јавно здравје-Битола	58.658.667	1.478.583	4.676.183		6.154.766	10,49	0,54
99	Центар за јавно здравје-Велес	41.330.667	1.335.750	2.065.086		3.400.836	8,23	0,30
100	Центар за јавно здравје-Кочани	33.750.661	752.083	1.180.421		1.932.504	5,73	0,17
101	Центар за јавно здравје-Прилеп	39.356.667	1.005.333	1.086.933		2.092.266	5,32	0,18
102	Центар за јавно здравје-Куманово	44.307.667	975.417	3.642.994		4.618.411	10,42	0,40
103	Центар за јавно здравје-Скопје	91.523.333	1.838.583	6.465.973		8.304.556	9,07	0,73
104	Центар за јавно здравје-Струмица	18.205.333	584.333	1.933.427		2.517.760	13,83	0,22
105	Центар за јавно здравје-Тетово	35.077.333	1.060.833	5.120.605		6.181.438	17,62	0,54
106	Центар за јавно здравје-Штип	26.335.333	876.083	1.984.775		2.860.858	10,86	0,25
107	Центар за јавно здравје-Охрид	29.762.667	834.417	2.633.697		3.468.114	11,65	0,30
108	Институти-Медицински факултет		9.859.667	14.288.902		24.148.569		2,12
109	Институт за Медицина на трудот на РМ	33.087.828	1.753.667	321.812	1.415.742	3.491.221	10,55	0,31
110	Градска општа болница 8-ми септември	515.350.000	29.166.667	2.838.785	25.000	32.030.452	6,22	2,81
111	Универзитетска клиника за трауматологија, ортопедски лекување, анестезија, реанимација и интензивно лекување и ургентен центар-Скопје	395.229.694	23.381.363	4.063.196		27.444.559	6,94	2,41
	ВКУПНО:	14.490.972.413	939.530.670	192.878.831	8.226.335	1.140.635.835	7,87	100,00

Забелешка: Во Прегледот на остварените приходи по видови на ЈЗУ во м. јануари 2011 година во делот на приходите од ФЗОМ (податокот е од трезорот на ФЗОМ) поради технички причини, постои разлика со висината на месечниот надоместок на ЈЗУ за м. јануари 2011 година даден во Прегледот на месечен надоместок на ЈЗУ за 2011 година кај 17 ЈЗУ.

**Графички приказ на учеството на одделните видови приходи
во вкупно остварените приходи на ЈЗУ во м. јануари 2011 година**



ВКУПНО

**ПРЕГЛЕД
ЗА ПЛАТЕНИТЕ СРЕДСТВА ЗА РАСХОДИ ВО М. ЈАНУАРИ 2011 ГОДИНА**

р.бр.	Конто	ОПИС	планиран годишен износ				Платени средства за расходи во м. јануари 2011 година				% план/оств	% на учество во вкупните расходи
			за средства од ФЗОМ	сопствени средства	донации	вкупно	платено од средства од ФЗОМ	платено од сопствени средства	платено од средства за донации	вкупно		
1	2	3	4	5	6	7(4+5+6)	8	9	10	11(8+9+10)	12(11/7)	13
1	401	Основни плати	5.291.105.124	149.217.710		5.440.322.834	406.877.391	7.558.563		414.435.954	7,62	44,79
2	402	Придонеси за социјално осигурување	2.027.731.773	116.105.616		2.143.837.389	147.372.544	5.455.950		152.828.494	7,13	16,52
3	403	Останати придонеси од плати	9.896.686	158.580		10.055.266	0	0		0	0,00	0,00
4	404	Надоместоци	36.127.979	28.112.499		64.240.478	783.870	602.239		1.386.109	2,16	0,15
5	420	Патни и дневни расходи	6.369.095	14.176.078	3.386.591	23.931.764	36.951	418.204		455.155	1,90	0,05
6	421	Комунални услуги, греење, комуникација и транспорт	723.509.876	340.155.369	1.840.000	1.065.505.245	60.402.279	16.900.115		77.302.394	7,25	8,36
7	423	Материјали и ситен инвентар	3.377.418.162	790.476.885	14.614.141	4.182.509.188	213.198.094	26.000.038		239.198.132	5,72	25,85
8	424	Поправки и тековно одржување	144.189.349	127.322.297	3.832.900	275.344.546	3.841.915	6.720.973		10.562.888	3,84	1,14
9	425	Договорни услуги	331.688.973	280.282.549	20.955.231	632.926.753	13.100.124	9.060.558	58.256	22.218.938	3,51	2,40
10	426	Други тековни расходи	28.612.286	34.293.356	1.259.852	64.165.494	644.410	1.423.374		2.067.784	3,22	0,22
11	427	Привремени вработувања	20.235.612	11.420.374		31.655.986	1.158.104	292.648		1.450.752	4,58	0,16
12	451	Каматни плаќања кон нерезидентни кредитори		301.200		301.200				0	0,00	0,00
13	452	Каматни плаќања кон домашни кредитори	3.578.472	2.883.000		6.461.472	36.367			36.367	0,56	0,00
14	453	Каматни плаќања кон други нивоа на власт	289.343	531.000		820.343				0	0,00	0,00
15	463	Трансфери до невладини организации			36.960	36.960				0	0,00	0,00
16	464	Разни трансфери	2.969.190	6.491.000		9.460.190	41.120	163.712		204.832	2,17	0,02
17	465	Исплати по извршни исправи	6.913.103	11.035.777		17.948.880		20.252		20.252	0,11	0,00
18	480	Купување на опрема и машини	66.832.340	91.957.389	78.589.099	237.378.828	211.900	865.844		1.077.744	0,45	0,12
19	481	Градежни објекти	90.243.885	27.756.530	35.500.000	153.500.415				0	0,00	0,00
20	482	Други градежни објекти	16.865.500	3.689.267		20.554.767				0	0,00	0,00
21	483	Купување на мебел	5.244.286	8.980.620	62.060.000	76.284.906	1.761.740			1.761.740	2,31	0,19
22	484	Стратешки стоки и резерви		2.000.000		2.000.000				0	0,00	0,00
23	485	Вложувања и нефинансиски средства		2.961.007	80.000	3.041.007				0	0,00	0,00
24	486	Купување на возила	7.350.000	17.638.480	3.700.000	28.688.480		204.069		204.069	0,71	0,02
ВКУПНО:			12.197.171.034	2.067.946.582	225.854.774	14.490.972.390	849.466.809	75.686.539	58.256	925.211.604	6,38	100

ПРЕГЛЕД

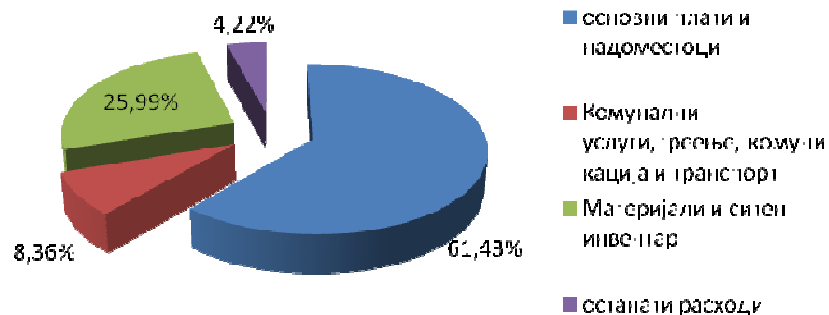
НА ОСТВАРЕНИ РАСХОДИ ПО ЈАВНИ ЗДРАВСТВЕНИ УСТАНОВИ ВО М. ЈАНУАРИ 2011 ГОДИНА

Р. бр.	Здравствена установа	планиран годишен износ	остварени расходи во м. јануари 2011 година				% план/оств	% на учество во вкупните расходи
			донации	сопствени	фзом	Вкупно		
1	Стоматолошки клинички центар	182.728.000	0	823.450	11.775.901	12.599.351	6,90	1,36
2	Клиника за максилофацијална хирургија	30.897.342	0	241.861	1.989.840	2.231.701	7,22	0,24
3	ЈЗУ Универзитетска клиника за радиологија	151.049.667	0	1.040.947	6.927.343	7.968.290	5,28	0,86
4	ЈЗУ Универзитетска клиника за радиотерапија и онкологија	703.701.000	0	0	51.040.794	51.040.794	7,25	5,52
5	ЈЗУ Универзитетска клиника за кардиологија	320.747.573	0	267.981	6.849.710	7.117.691	2,22	0,77
6	ЈЗУ Универзитетска клиника за клиничка биохемија	106.646.333	0	136.381	3.165.651	3.302.032	3,10	0,36
7	ЈЗУ Универзитетска клиника за нефрологија	231.703.401	0	53.862	16.032.842	16.086.704	6,94	1,74
8	ЈЗУ Универзитетска клиника за гастроентерохепатологија	93.820.959	0	380.276	5.391.353	5.771.629	6,15	0,62
9	ЈЗУ Универзитетска клиника за пулмологија и алергологија	67.932.627	0	403.317	4.507.814	4.911.130	7,23	0,53
10	ЈЗУ Универзитетска клиника за ендокринологија, дијабетес и метаболички нарушувања	131.960.849	0	69.669	11.773.545	11.843.214	8,97	1,28
11	ЈЗУ Универзитетска клиника за ревматологија	73.435.349	0	317.888	1.982.620	2.300.508	3,13	0,25
12	ЈЗУ Универзитетска клиника за хематологија	370.287.459	0	0	21.884.575	21.884.575	5,91	2,37
13	ЈЗУ Универзитетска клиника за токсикологија	49.189.837	0	95.776	3.158.290	3.254.066	6,62	0,35
14	ЈЗУ Универзитетска клиника за детски болести	331.575.280	0	4.500	19.364.192	19.368.692	5,84	2,09
15	ЈЗУ Универзитетска клиника за инфективни болести и фебрилни состојби	153.426.667	0	934.626	11.652.510	12.587.136	8,20	1,36
16	ЈЗУ Универзитетска клиника за дерматологија	40.272.767	0	236.016	2.878.500	3.114.516	7,73	0,34
17	ЈЗУ Универзитетска клиника за неврологија	207.074.659	0	317.565	11.967.877	12.285.442	5,93	1,33
18	ЈЗУ Универзитетска клиника за урологија	88.033.000	0	6.000	5.058.527	5.064.527	5,75	0,55
19	ЈЗУ Универзитетска клиника за неврохирургија	123.652.757	0	126.867	7.525.093	7.651.959	6,19	0,83
20	ЈЗУ Универзитетска клиника за дигестивна хирургија	153.481.334	0	261.064	9.394.194	9.655.258	6,29	1,04
21	ЈЗУ Универзитетска клиника за торакална и васкуларна хирургија	98.460.000	0	113.312	5.770.978	5.884.290	5,98	0,64
22	ЈЗУ Универзитетска клиника за пластична и реконструктивна хирургија	65.513.487	0	399.969	3.118.935	3.518.904	5,37	0,38
23	ЈЗУ Универзитетска клиника за детска хирургија	69.126.417	0	26.197	2.952.138	2.978.335	4,31	0,32
24	ЈЗУ Универзитетска клиника за уво, нос и грло	86.576.909	0	284.136	4.461.635	4.745.771	5,48	0,51
25	ЈЗУ Универзитетска клиника за очни болести	65.432.438	0	350.426	3.573.566	3.923.992	6,00	0,42
26	ЈЗУ Универзитетска клиника за гинекологија и акушерство	557.149.190	0	317.279	24.021.235	24.338.514	4,37	2,63
27	ЈЗУ Универзитетска клиника за психијатрија	62.247.235	0	303.912	3.446.309	3.750.221	6,02	0,41
28	ЈЗУ Завод за рехабилитација на слух, говор и глас-Скопје	30.785.000	0	0	2.213.830	2.213.830	7,19	0,24
29	Клиничка болница-Битола	614.807.960	0	2.803.646	44.317.421	47.121.067	7,66	5,09
30	Општа болница-Гевгелија	115.511.671	0	235.665	7.496.272	7.731.937	6,69	0,84
31	Општа болница-Гостивар	236.063.559	0	2.271.020	16.071.200	18.342.220	7,77	1,98
32	Општа болница-Дебар	60.668.885	0	309.544	4.219.605	4.529.149	7,47	0,49
33	Општа болница-Кавадарци	150.812.601	0	132.731	7.380.410	7.513.141	4,98	0,81
34	Општа болница-Кичево	91.904.903	0	504.795	5.331.214	5.836.009	6,35	0,63
35	Општа болница-Кочани	137.831.000	0	979.804	8.542.879	9.522.682	6,91	1,03
36	Општа болница-Куманово	340.356.946	0	1.878.119	23.007.459	24.885.578	7,31	2,69
37	Општа болница-Охрид	248.542.570	0	1.881.488	17.336.452	19.217.940	7,73	2,08
38	Општа болница-Прилеп	336.936.000	0	1.329.062	23.099.795	24.428.857	7,25	2,64
39	Општа болница-Струга	151.100.177	0	955.106	10.278.541	11.233.646	7,43	1,21
40	Општа болница-Струмица	268.458.542	0	1.370.823	16.530.983	17.901.806	6,67	1,93
41	Клиничка болница-Тетово	484.355.352	0	4.057.359	33.508.360	37.565.719	7,76	4,06
42	Општа болница-Велес	226.873.769	0	1.138.740	16.338.402	17.477.142	7,70	1,89
43	Клиничка болница-Штип	326.724.607	0	723.802	22.417.237	23.141.039	7,08	2,50
44	Клиника по хируршки болести-Св. Наум Охридски-Скопје	253.928.225	0	1.172.830	18.160.463	19.333.293	7,61	2,09
45	Специјална болница по гинекологија и акушерство-Чаир-Скопје	115.914.000	0	297.789	7.702.914	8.000.703	6,90	0,86

р. бр.	Здравствена установа	планиран годишен износ	остварени расходи во м. јануари 2011 година				% план/ оств	% на учество во вкупните расходи
46	Институт по белодробни заболувања кај децата-Козле-Скопје	108.658.667	0	306.655	6.280.360	6.587.015	6,06	0,71
47	Психијатриска болница-Скопје	211.233.667	0	6.808	13.865.302	13.872.110	6,57	1,50
48	Психијатриска болница-Демир Хисар	144.646.000	0	4.126	7.935.491	7.939.617	5,49	0,86
49	Психијатриска болница-Негорци	63.728.667	0	276.862	3.392.990	3.669.852	5,76	0,40
50	Специјална болница за белодробни заболувања и туберкулоза-Јасеново-Велес	34.614.600	0	106.663	1.598.834	1.705.497	4,93	0,18
51	Специјална болница за ортопедија и трауматологија Св. Еразмо-Охрид	209.656.139	0	3.693.995	8.990.596	12.684.591	6,05	1,37
52	Институт за белодробни заболувања и туберкулоза-Скопје	55.029.960	0	0	3.149.339	3.149.339	5,72	0,34
53	Завод за физикална медицина и рехабилитација-Скопје	78.325.667	0	207.927	4.681.620	4.889.547	6,24	0,53
54	Завод за рехабилитација на слух, говор и глас-Битола	12.856.000	0	0	908.631	908.631	7,07	0,10
55	Завод за превенција, лекување и рехабилитација на кардиоваскуларни заболувања-Охрид	107.560.668	0	125.650	5.905.753	6.031.403	5,61	0,65
56	Завод за превенција, лекување и рехабилитација на хронични, респираторни, неспецифични и алергиски заболувања-Отешево	24.620.000	0	0	1.321.678	1.321.678	5,37	0,14
57	Геронтолошки завод-Скопје	151.282.183	0	5.141.906	5.943.516	11.085.422	7,33	1,20
58	Завод за нефрологија-Струга	217.697.333	0	123.601	15.772.637	15.896.238	7,30	1,72
59	Специјална болница за белодробни заболувања и туберкулоза- Лешок-Тетово	21.478.500	0	46.453	1.110.826	1.157.279	5,39	0,13
60	Здравствен дом-Битола	135.585.389	0	788.895	8.808.749	9.597.644	7,08	1,04
61	Здравствен дом-Гевгелија	42.067.397	0	10.300	2.289.012	2.299.312	5,47	0,25
62	Здравствен дом-Гостивар	75.120.106	0	157.430	5.158.252	5.315.682	7,08	0,57
63	Здравствен дом-Дебар	18.207.255	0	49.673	1.209.599	1.259.272	6,92	0,14
64	Здравствен дом-Кавадарци	38.313.350	0	292.117	2.608.975	2.901.092	7,57	0,31
65	Здравствен дом-Кичево	32.801.055	0	41.148	2.306.252	2.347.400	7,16	0,25
66	Здравствен дом-Кочани	33.642.104	0	307.729	1.847.103	2.154.832	6,41	0,23
67	Здравствен дом-Крива Паланка	75.791.293	0	0	5.465.615	5.465.615	7,21	0,59
68	Здравствен дом-Куманово	91.905.312	0	481.131	6.142.388	6.623.519	7,21	0,72
69	Здравствен дом-Охрид	62.555.539	0	315.889	4.547.544	4.863.433	7,77	0,53
70	Здравствен дом-Прилеп	124.330.871	0	1.086.789	7.399.543	8.486.332	6,83	0,92
71	Здравствен дом-Струга	40.564.356	0	216.184	2.955.241	3.171.425	7,82	0,34
72	Здравствен дом-Струмица	60.458.248	0	222.794	4.419.673	4.642.467	7,68	0,50
73	Здравствен дом-Тетово	114.552.490	0	482.734	7.534.818	8.017.552	7,00	0,87
74	Здравствен дом-Велес	65.314.333	0	430.246	4.267.176	4.697.422	7,19	0,51
75	Здравствен дом-Штип	43.580.419	0	610.342	2.387.682	2.998.024	6,88	0,32
76	Здравствен дом-Берово	26.503.609	0	153.600	0	153.600	0,58	0,02
77	Здравствен дом-Македонски Брод	23.800.079	0	72.044	1.501.501	1.573.545	6,61	0,17
78	Здравствен дом-Валандово	32.831.262	0	157.377	2.345.679	2.503.055	7,62	0,27
79	Здравствен дом-Вевчани	33.147.933	0	261.452	2.389.552	2.651.004	8,00	0,29
80	Здравствен дом-Виница	34.851.221	0	110.543	1.886.733	1.997.276	5,73	0,22
81	Здравствен дом-Делчево	68.448.397	0	315.665	4.160.846	4.476.511	6,54	0,48
82	Здравствен дом-Демир Хисар	26.166.123	0	177.259	1.772.221	1.949.480	7,45	0,21
83	Здравствен дом-Кратово	23.647.929	0	29.365	1.746.505	1.775.870	7,51	0,19
84	Здравствен дом-Крушево	21.621.648	0	151.182	1.504.091	1.655.273	7,66	0,18
85	Здравствен дом-Неготино	53.087.076	0	267.256	3.791.153	4.058.409	7,64	0,44
86	Здравствен дом-Пехчево	17.775.428	0	60.118	1.306.212	1.366.330	7,69	0,15
87	Здравствен дом-Пробиштип	26.208.642	0	263.780	1.488.373	1.752.153	6,69	0,19
88	Здравствен дом-Радовиш	40.993.275	0	385.443	2.553.201	2.938.643	7,17	0,32
89	Здравствен дом-Ресен	56.945.747	0	4.342	3.421.671	3.426.013	6,02	0,37
90	Здравствен дом-Ростуше	18.470.703	0	0	957.613	957.613	5,18	0,10
91	Здравствен дом-Свети Николе	37.695.548	0	344	2.272.368	2.272.712	6,03	0,25
92	Здравствен дом-Скопје	648.212.283	0	5.863.802	46.701.147	52.564.949	8,11	5,68
93	Здравствен дом-Железничар	38.850.431	0	773.438	2.082.140	2.855.578	7,35	0,31

р. бр.	Здравствена установа	планиран годишен износ	остварени расходи во м. јануари 2011 година				% план/ оств	% на учество во вкупните расходи
94	Здравствена станица на Универзитетот Кирил и Методиј-Скопје	11.625.333	0	0	0	0	0,00	0,00
95	Здравствена станица-Железара	133.765.333	0	476.308	9.572.567	10.048.875	7,51	1,09
96	Медицински факултет-Институт-Скопје			70.000	7.435.492	7.505.492		0,81
97	Институт за трансфузиона медицина на РМ	320.817.139	0	3.158.615	9.558.115	12.716.730	3,96	1,37
98	Институт за јавно здравје на Република Македонија	129.655.532	58.256	499.649	0	557.905	0,43	0,06
99	Центар за јавно здравје-Битола	58.658.667	0	4.019.359	0	4.019.359	6,85	0,43
100	Центар за јавно здравје-Велес	41.330.667	0	1.199.809	1.290.349	2.490.158	6,02	0,27
101	Центар за јавно здравје-Кочани	33.750.660	0	492.582	750.297	1.242.879	3,68	0,13
102	Центар за јавно здравје-Прилеп	39.356.667	0	770.777	1.002.698	1.773.475	4,51	0,19
103	Центар за јавно здравје-Куманово	44.307.667	0	185.015	0	185.015	0,42	0,02
104	Центар за јавно здравје-Скопје	91.523.333	0	3.401.067	1.835.638	5.236.705	5,72	0,57
105	Центар за јавно здравје-Струмица	18.205.333	0	773.479	536.345	1.309.824	7,19	0,14
106	Центар за јавно здравје-Тетово	35.077.333	0	2.075.803	0	2.075.803	5,92	0,22
107	Центар за јавно здравје-Штип	26.335.333	0	552.018	860.628	1.412.646	5,36	0,15
108	Центар за јавно здравје-Охрид	29.762.667	0	1.274.105	687.152	1.961.257	6,59	0,21
109	Институт за Медицина на трудот на РМ	33.087.828						
110	Градска општа болница 8-ми септември	515.350.000	0	1.801.595	18.966.978	20.768.572	4,03	2,24
111	Универзитетска клиника за трауматологија, ортопедски лекување, анестезија, реанимација и интензивно лекување и ургентен центар-Скопје	395.229.693	0	804.650	19.264.959	20.069.609	5,08	2,17
	ВКУПНО:	14.490.972.390	58.256	75.691.474	849.466.809	925.216.538	6,38	100

Графички приказ на структурата на остварени расходи на ЈЗУ во м.јануари 2011 година



ИЗВЕШТАЈ
ЗА ПОТРОШЕНИТЕ СРЕДСТВА ОД СМЕТКА 4235 ЗА ЛЕКОВИ И МЕДИЦИНСКИ МАТЕРИЈАЛ
ЗА 2011 ГОДИНА

во (000) денари

р. бр.	Кonto	Опис	јануари 2011 година	% на учество
1	2	3	4	5
1	4235101	Лекови потрошени за лекување на болни во здравствените установи-ампули	89.608	30,26
2	4235102	Лекови издадени на рецепт во аптеки-инсулин	37.848	12,78
3	4235103	Лекови продадени во аптеките-комерцијална продажба	111	0,04
4	423520	Вакцини	1.230	0,42
5	423530	Стоматолошки материјали	963	0,33
6	423540	Ортопедски средства и имплантанти	18.481	6,24
7	423550	Санитетски материјали	6.400	2,16
8	4235901	Потрошени материјали за дијализа	24.325	8,21
9	4235902	Лабораториски и фотолабораториски материјали	30.470	10,29
10	4235903	Рендген филмови	4.418	1,49
11	4235904	Контрастни средства	1.041	0,35
12	4235905	Катетри и водичи	4.881	1,65
13	4235906	Материјали за терапија и рехабилитација	278	0,09
14	4235907	Материјали за произв. на инфузиони раствори, гал. лаб. и друго	1.789	0,60
15	4235908	Цитостатика	58.525	19,76
16	4235909	Други неспомнати медицински материјали	15.746	5,32
		ВКУПНО (Збир од р.бр. 1 до 16)	296.114	100,00

ПРЕГЛЕД
ЗА ПОТРОШЕНИТЕ СРЕДСТВА ОД СМЕТКА 4235 ЗА ЛЕКОВИ И МЕДИЦИНСКИ МАТЕРИЈАЛ
ЗА 2011 ГОДИНА

во (000) денари

Р. бр.	Здравствена установа	јануари	% на учество
1	2	3	4
1	Стоматолошки клинички центар	931	0,31
2	Максилофацијална хирургија	74	0,02
3	ЈЗУ Универзитетска клиника за радиологија	3.274	1,11
4	ЈЗУ Универзитетска клиника за радиотерапија и онкологија	43.474	14,68
5	ЈЗУ Универзитетска клиника за кардиологија	16.358	5,52
6	ЈЗУ Универзитетска клиника за клиничка биохемија	2.661	0,90
7	ЈЗУ Универзитетска клиника за нефрологија	7.457	2,52
8	ЈЗУ Универзитетска клиника за гастроентерохепатологија	1.578	0,53
9	ЈЗУ Универзитетска клиника за пулмологија и алергологија	772	0,26
10	ЈЗУ Универзитетска клиника за ендокринологија, дијабетес и метаболички нарушувања	20.307	6,86
11	ЈЗУ Универзитетска клиника за ревматологија	372	0,13
12	ЈЗУ Универзитетска клиника за хематологија	15.202	5,13
13	ЈЗУ Универзитетска клиника за токсикологија	353	0,12
14	ЈЗУ Универзитетска клиника за детски болести	7.800	2,63
15	ЈЗУ Универзитетска клиника за инфективни болести и фебрилни состојби	4.903	1,66
16	ЈЗУ Универзитетска клиника за дерматологија	161	0,05
17	ЈЗУ Универзитетска клиника за неврологија	12.092	4,08
18	ЈЗУ Универзитетска клиника за урологија	1.664	0,56
19	ЈЗУ Универзитетска клиника за неврохирургија*		
20	ЈЗУ Универзитетска клиника за дигестивна хирургија	2.695	0,91
21	ЈЗУ Универзитетска клиника за торакална и васкуларна хирургија	1.498	0,51
22	ЈЗУ Универзитетска клиника за пластична и реконструктивна хирургија	243	0,08
23	ЈЗУ Универзитетска клиника за детска хирургија	657	0,22
24	ЈЗУ Универзитетска клиника за уво, нос и грло	304	0,10
25	ЈЗУ Универзитетска клиника за очни болести	1.108	0,37
26	ЈЗУ Универзитетска клиника за гинекологија и акушерство	2.502	0,84
27	ЈЗУ Универзитетска клиника за психијатрија	310	0,10
28	ЈЗУ Завод за рехабилитација на слух, говор и глас	0	0,00
29	Клиничка болница-Битола	10.933	3,69
30	Општа болница-Гевгелија	2.527	0,85
31	Општа болница-Гостивар	6.528	2,20
32	Општа болница-Дебар	884	0,30
33	Општа болница-Кавадарци	3.024	1,02
34	Општа болница-Кичево	1.155	0,39
35	Општа болница-Кочани	1.809	0,61
36	Општа болница-Куманово	7.158	2,42
37	Општа болница-Охрид	4.012	1,35
38	Општа болница-Прилеп	7.555	2,55
39	Општа болница-Струга	2.557	0,86
40	Општа болница-Струмица	4.905	1,66
41	Клиничка болница-Тетово	10.557	3,57
42	Општа болница-Велес	3.518	1,19
43	Општа болница-Штип	6.831	2,31
44	Клиника по хируршки болести-Св. Наум Охридски-Скопје	3.104	1,05
45	Специјална болница по гинекологија и акушерство-Чаир-Скопје	811	0,27
46	Институт по белодробни заболувања кај децата-Козле-Скопје	878	0,30
47	Психијатриска болница-Скопје	1.568	0,53

Р. бр.	Здравствена установа	јануари	% на учество
1	2	3	4
48	Психијатриска болница-Демир Хисар	495	0,17
49	Психијатриска болница-Негорци	101	0,03
50	Болница Јасеново-Велес	190	0,06
51	Специјална болница за ортопедија и трауматологија Св. Еразмо-Охрид	2.021	0,68
52	Институт за ТБЦ-Скопје	331	0,11
53	Завод за медицинска рехабилитација-Скопје	15	0,01
54	Завод за рехабилитација на слух, говор и глас-Битола	0	0,00
55	Завод за превенција, лекување и рехабилитација на кардиоваскуларни заболувања-Охрид	1.782	0,60
56	Завод за рехабилитација-Отешево	0	0,00
57	Геронтолошки завод-Скопје	1.227	0,41
58	Завод за нефрологија-Струга	4.112	1,39
59	Специјална болница за ТБЦ Лешок-Тетово	191	0,06
60	Здравствен дом-Битола	3.827	1,29
61	Здравствен дом-Гевгелија	201	0,07
62	Здравствен дом-Гостивар	120	0,04
63	Здравствен дом-Дебар	16	0,01
64	Здравствен дом-Кавадарци	51	0,02
65	Здравствен дом-Кичево	111	0,04
66	Здравствен дом-Кочани	1.535	0,52
67	Здравствен дом-Крива Паланка	917	0,31
68	Здравствен дом-Куманово	250	0,08
69	Здравствен дом-Охрид	198	0,07
70	Здравствен дом-Прилеп	175	0,06
71	Здравствен дом-Струга	81	0,03
72	Здравствен дом-Струмица	280	0,09
73	Здравствен дом-Тетово	127	0,04
74	Здравствен дом-Велес	141	0,05
75	Здравствен дом-Штип	303	0,10
76	Здравствен дом-Берово	395	0,13
77	Здравствен дом-Македонски Брод	112	0,04
78	Здравствен дом-Валандово	340	0,11
79	Здравствен дом-Вевчани	237	0,08
80	Здравствен дом-Виница	529	0,18
81	Здравствен дом-Делчево	1.822	0,62
82	Здравствен дом-Демир Хисар	153	0,05
83	Здравствен дом-Кратово	84	0,03
84	Здравствен дом-Крушево	134	0,05
85	Здравствен дом-Неготино	565	0,19
86	Здравствен дом-Пехчево	170	0,06
87	Здравствен дом-Пробиштип	379	0,13
88	Здравствен дом-Радовиш	677	0,23
89	Здравствен дом-Ресен	583	0,20
90	Здравствен дом-Ростуше	162	0,05
91	Здравствен дом-Свети Николе	458	0,15
92	Здравствен дом-Скопје	2.557	0,86
93	Здравствен дом-Железничар	99	0,03
94	Здравствена станица-Кирил и Методиј	0	0,00
95	Здравствена станица-Железара	5.403	1,82
96	Медицински факултет-Институти-Скопје	2.152	0,73
97	Институт за трансфузиона медицина на РМ	12.190	4,12
98	Институт за јавно здравје на Република Македонија	42	0,01
99	Центар за јавно здравје-Битола	1.563	0,53

Р. бр.	Здравствена установа	јануари	% на учество
1	2	3	4
100	Центар за јавно здравје-Велес	348	0,12
101	Центар за јавно здравје-Кочани	490	0,17
102	Центар за јавно здравје-Прилеп	0	0,00
103	Центар за јавно здравје-Куманово	276	0,09
104	Центар за јавно здравје-Скопје	733	0,25
105	Центар за јавно здравје-Струмица	190	0,06
106	Центар за јавно здравје-Тетово	149	0,05
107	Центар за јавно здравје-Штип	308	0,10
108	Центар за јавно здравје-Охрид	68	0,02
109	Медицина на трудот	0	0,00
110	Градска болница 8-ми септември-Скопје	6.254	2,11
111	ЈЗУ Универзитетска клиника за трауматологија, ортопедски болести, анестезија, реанимација и интензивно лекување и ургентен центар-Скопје	8.630	2,91
	ВКУПНО:	296.114	100,00

Забелешка: ЈЗУ Универзитетската клиника за неврохирургија заради проблеми со софтверот нема доставено податок за потрошените средства за лекови и МПМ за м. јануари 2011 година

ИЗВЕШТАЈ
за вкупните обврски во здравствената установа
во 2011 година

во (000) денари

Р. бр.	Конто	Опис	АОП	Декември 2010	Јануари 2011	апсолутен износ на зголемување/ намалување на вкупните обврски споредбено јануари 2011/декември 2010	% на учество во вкупните обврски во м. јануари 2011 година
1	2	3	4	5	6	7(6/5)	8
1		ОБВРСКИ ВКУПНО (2+3+4+5+6)	00	2.697.719	2.889.291	191.572	100,00
2		Обврски спрема добавувачи за лекови и медицински материјал	01	1.780.300	1.853.260	72.960	64,14
3		Обврски за инвестиции	02	16.117	13.527	-2.590	0,47
4		Обврски за вработени по договор за дело	03	2.888	3.747	859	0,13
5		Обврски спрема други ЈЗУ	04	297.687	328.598	30.911	11,37
6		Други обврски на ЈЗУ	05	600.727	690.159	89.432	23,89

ПРЕГЛЕД
за вкупните обврски во здравствената установа
во 2011 година

р. бр.	Здравствена установа	декември 2010	јануари 2011	во (000) денари	
				апсолутен износ на зголемување/ намалување на вкупните обврски споредбено јануари 2011/декември 2010	% на учество во вкупните обврски во м. јануари 2011 година
1	2	3	4	5 (4/3)	6
1	Стоматолошки клинички центар	23.301	22.804	-497	0,79
2	Максилофацијална хирургија	950	828	-122	0,03
3	ЈЗУ Универзитетска клиника за радиологија	34.295	33.132	-1.163	1,15
4	ЈЗУ Универзитетска клиника за радиотерапија и онкологија	274.615	275.242	627	9,53
5	ЈЗУ Универзитетска клиника за кардиологија	62.816	85.602	22.786	2,96
6	ЈЗУ Универзитетска клиника за клиничка биохемија	778	1.860	1.082	0,06
7	ЈЗУ Универзитетска клиника за нефрологија	48.868	45.656	-3.212	1,58
8	ЈЗУ Универзитетска клиника за гастроентерохепатологија	7.010	6.202	-808	0,21
9	ЈЗУ Универзитетска клиника за пулмологија и алергологија	18.107	19.086	979	0,66
10	ЈЗУ Универзитетска клиника за ендокринологија, дијабетес и метаболички нарушувања	81.101	91.949	10.848	3,18
11	ЈЗУ Универзитетска клиника за ревматологија	23.788	26.685	2.897	0,92
12	ЈЗУ Универзитетска клиника за хематологија	2.192	573	-1.619	0,02
13	ЈЗУ Универзитетска клиника за токсикологија	11.998	16.555	4.557	0,57
14	ЈЗУ Универзитетска клиника за детски болести	39.091	48.618	9.527	1,68
15	ЈЗУ Универзитетска клиника за инфективни болести и фебрилни состојби	48.986	50.930	1.944	1,76
16	ЈЗУ Универзитетска клиника за дерматологија	15.161	16.236	1.075	0,56
17	ЈЗУ Универзитетска клиника за неврологија	12.379	13.622	1.243	0,47
18	ЈЗУ Универзитетска клиника за урологија	36.836	36.675	-161	1,27
19	ЈЗУ Универзитетска клиника за неврохирургија	22.048	22.893	845	0,79
20	ЈЗУ Универзитетска клиника за дигестивна хирургија	73.669	74.114	445	2,57
21	ЈЗУ Универзитетска клиника за торакална и васкуларна хирургија	45.709	47.154	1.445	1,63
22	ЈЗУ Универзитетска клиника за пластична и реконструктивна хирургија	19.235	19.999	764	0,69
23	ЈЗУ Универзитетска клиника за детска хирургија	34.782	37.017	2.235	1,28
24	ЈЗУ Универзитетска клиника за уво, нос и грло	1.852	4.295	2.443	0,15
25	ЈЗУ Универзитетска клиника за очни болести	26.410	27.197	787	0,94
26	ЈЗУ Универзитетска клиника за гинекологија и акушерство	10.270	9.889	-381	0,34
27	ЈЗУ Универзитетска клиника за психијатрија	5.150	5.493	343	0,19
28	ЈЗУ Завод за рехабилитација на слух, говор и глас	495	291	-204	0,01
29	Клиничка болница-Битола	145.194	144.207	-987	4,99
30	Општа болница-Гевгелија	23.956	26.083	2.127	0,90
31	Општа болница-Гостивар	97.701	101.765	4.064	3,52
32	Општа болница-Дебар	23.038	24.720	1.682	0,86
33	Општа болница-Кавадарци	35.632	41.337	5.705	1,43
34	Општа болница-Кичево	14.809	14.279	-530	0,49

р. бр.	Здравствена установа	декември 2010	јануари 2011	апсолутен износ на зголемување/ намалување на вкупните обврски споредбено јануари 2011/декември 2010	% на учество во вкупните обврски во м. јануари 2011 година
1	2	3	4	5 (4/3)	6
35	Општа болница-Кочани	31.717	32.857	1.140	1,14
36	Општа болница-Куманово	107.242	109.834	2.592	3,80
37	Општа болница-Охрид	73.845	77.079	3.234	2,67
38	Општа болница-Прилеп	105.304	108.986	3.682	3,77
39	Општа болница-Струга	45.568	48.280	2.712	1,67
40	Општа болница-Струмица	54.698	56.672	1.974	1,96
41	Клиничка болница-Тетово	105.167	109.378	4.211	3,79
42	Општа болница-Велес	56.551	58.319	1.768	2,02
43	Општа болница-Штип	81.849	88.080	6.231	3,05
44	Клиника по хируршки болести-Св. Наум Охридски-Скопје	29.542	33.681	4.139	1,17
45	Специјална болница по гинекологија и акушерство-Чаир-Скопје	17.264	17.397	133	0,60
46	Институт по белодробни заболувања кај децата-Козле-Скопје	8.755	10.429	1.674	0,36
47	Психијатриска болница-Скопје	37.480	42.703	5.223	1,48
48	Психијатриска болница-Демир Хисар	26.586	26.351	-235	0,91
49	Психијатриска болница-Негорци	6.879	6.528	-351	0,23
50	Болница Јасеново-Велес	477	207	-270	0,01
51	Специјална болница за ортопедија и трауматологија Св. Еразмо-Охрид	35.448	36.649	1.201	1,27
52	Институт за ТБЦ-Скопје	9.409	9.804	395	0,34
53	Завод за медицинска рехабилитација-Скопје	2.599	3.026	427	0,10
54	Завод за рехабилитација на слух, говор и глас-Битола	294	401	107	0,01
55	Завод за превенција, лекување и рехабилитација на кардиоваскуларни заболувања-Охрид	23.026	24.564	1.538	0,85
56	Завод за рехабилитација-Отешево	1.185	1.285	100	0,04
57	Геронтолошки завод-Скопје	9.569	12.084	2.515	0,42
58	Завод за нефрологија-Струга	54.092	50.511	-3.581	1,75
59	Специјална болница за ТБЦ Лешок-Тетово	1.207	1.703	496	0,06
60	Здравствен дом-Битола	17.473	20.507	3.034	0,71
61	Здравствен дом-Гевгелија	9.221	9.731	510	0,34
62	Здравствен дом-Гостивар	9.563	9.958	395	0,34
63	Здравствен дом-Дебар	835	823	-12	0,03
64	Здравствен дом-Кавадарци	3.733	3.718	-15	0,13
65	Здравствен дом-Кичево	886	1.330	444	0,05
66	Здравствен дом-Кочани	2.750	4.294	1.544	0,15
67	Здравствен дом-Крива Паланка	23.363	23.413	50	0,81
68	Здравствен дом-Куманово	256	1.517	1.261	0,05
69	Здравствен дом-Охрид	7.040	8.835	1.795	0,31
70	Здравствен дом-Прилеп	7.421	10.489	3.068	0,36
71	Здравствен дом-Струга	2.042	2.266	224	0,08
72	Здравствен дом-Струмица	681	677	-4	0,02
73	Здравствен дом-Тетово	17.074	19.309	2.235	0,67
74	Здравствен дом-Велес	229	826	597	0,03
75	Здравствен дом-Штип	486	2.653	2.167	0,09
76	Здравствен дом-Берово	1.693	2.893	1.200	0,10
77	Здравствен дом-Македонски Брод	3.849	4.053	204	0,14
78	Здравствен дом-Валандово	2.584	3.191	607	0,11

р. бр.	Здравствена установа	декември 2010	јануари 2011	апсолутен износ на зголемување/ намалување на вкупните обврски споредбено јануари 2011/декември 2010	% на учество во вкупните обврски во м. јануари 2011 година
1	2	3	4	5 (4/3)	6
79	Здравствен дом-Вевчани	392	453	61	0,02
80	Здравствен дом-Виница	1.908	2.325	417	0,08
81	Здравствен дом-Делчево	8.968	9.090	122	0,31
82	Здравствен дом-Демир Хисар	4.115	4.193	78	0,15
83	Здравствен дом-Кратово	3.580	3.631	51	0,13
84	Здравствен дом-Крушево	3.339	3.430	91	0,12
85	Здравствен дом-Неготино	8.698	9.201	503	0,32
86	Здравствен дом-Пехчево	915	911	-4	0,03
87	Здравствен дом-Пробиштип	1.450	2.074	624	0,07
88	Здравствен дом-Радовиш	2.678	3.108	430	0,11
89	Здравствен дом-Ресен	1.455	1.913	458	0,07
90	Здравствен дом-Ростуше	831	1.126	295	0,04
91	Здравствен дом-Свети Николе	3.512	3.960	448	0,14
92	Здравствен дом-Скопје	12.349	33.435	21.086	1,16
93	Здравствен дом-Железничар	336	950	614	0,03
94	Здравствена станица-Кирил и Методиј	0	117	117	0,00
95	Здравствена станица-Железара	24.502	23.727	-775	0,82
96	Медицински факултет-Институти-Скопје	51.851	68.496	16.645	2,37
97	Институт за трансфузиона медицина на РМ	12.768	12.190	-578	0,42
98	Институт за јавно здравје на Република Македонија	25.865	26.202	337	0,91
99	Центар за јавно здравје-Битола	2.377	1.816	-561	0,06
100	Центар за јавно здравје-Велес	1.012	1.317	305	0,05
101	Центар за јавно здравје-Кочани	1.766	2.218	452	0,08
102	Центар за јавно здравје-Прилеп	2.755	3.133	378	0,11
103	Центар за јавно здравје-Куманово	295	686	391	0,02
104	Центар за јавно здравје-Скопје	5.190	7.180	1.990	0,25
105	Центар за јавно здравје-Струмица	1.415	312	-1.103	0,01
106	Центар за јавно здравје-Тетово	586	1.120	534	0,04
107	Центар за јавно здравје-Штип	1.115	1.653	538	0,06
108	Центар за јавно здравје-Охрид	1.361	1.537	176	0,05
109	Медицина на трудот	0	0	0	0,00
110	Градска болница 8-ми септември-Скопје	20199	26.872	6.673	0,93
111	ЈЗУ Универзитетска клиника за трауматологија, ортопедски болести, анестезија, реанимација и интензивно лекување и ургентен центар-Скопје	130.982	140.636	9.654	4,87
	ВКУПНО:	2.697.719	2.889.291	191.572	100

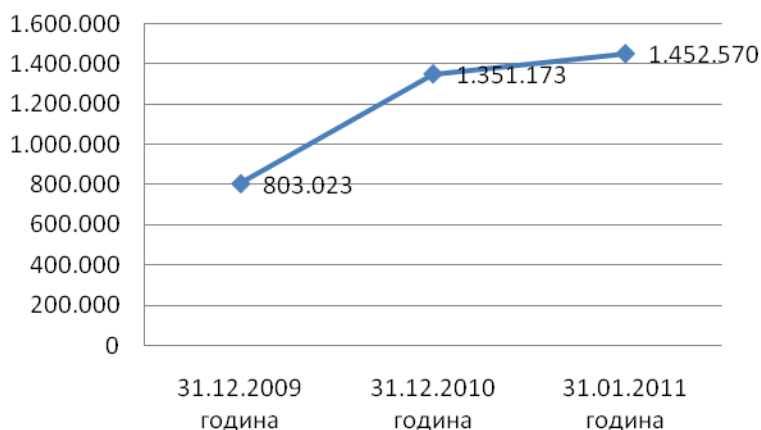
ПРЕГЛЕД
на состојбата на достасани ненамирани обврски (ДОЛГОВИ) на ЈЗУ
во 2011 година

во 000 денари

Период	Обврски (долгови) до 60 дена	Обврски (долгови) над 60 дена	Вкупно достасани ненамирани обврски (ДОЛГОВИ)
<i>1</i>	<i>2</i>	<i>3</i>	<i>6 = (2 + 3)</i>
Јануари	687.965	764.605	1.452.570

Вкупните долгови на ЈЗУ на 31.01.2011 година изнесуваат 1.452.570 илјади денари, кои во споредба со состојбата од 31.12.2010 (износ 1.351.173 илјади денари) бележат пораст од 7.5%.

Графички приказ на движењето на долговите на ЈЗУ
во периодот 31.12.2009-31.01.2011 година (во 000 денари)



ПРЕГЛЕД
на состојбата на достасани ненамирани обврски (ДОЛГОВИ) на ЈЗУ
во 2011 година

во (000) денари

Р. бр.	Здравствена установа	декември 2010	јануари 2011	апсолутен износ на зголемување/ намалување на долговите споредбено јануари 2011/ декември 2010 година	% на учество во вкупните долгови ва м. јануари 2011 година
1	2	3	4	5 (4-5)	6
1	Стоматолошки клинички центар	19.916	20.786	870	1,43
2	Максилофацијална хирургија	0	193	193	0,01
3	ЈЗУ Универзитетска клиника за радиологија	8.718	8.152	-566	0,56
4	ЈЗУ Универзитетска клиника за радиотерапија и онкологија	49.219	60.195	10.976	4,14
5	ЈЗУ Универзитетска клиника за кардиологија	15.970	15.494	-476	1,07
6	ЈЗУ Универзитетска клиника за клиничка биохемија	0	0	0	0,00
7	ЈЗУ Универзитетска клиника за нефрологија	15.406	9.781	-5.625	0,67
8	ЈЗУ Универзитетска клиника за гастроентерохепатологија	99	1.688	1.589	0,12
9	ЈЗУ Универзитетска клиника за пулмологија и алергологија	13.598	14.072	474	0,97
10	ЈЗУ Универзитетска клиника за ендокринологија, дијабетес и метаболички нарушувања	1.157	14.837	13.680	1,02
11	ЈЗУ Универзитетска клиника за ревматологија	21.970	22.836	866	1,57
12	ЈЗУ Универзитетска клиника за хематологија	0	0	0	0,00
13	ЈЗУ Универзитетска клиника за токсикологија	12.292	15.843	3.551	1,09
14	ЈЗУ Универзитетска клиника за детски болести	0	2.028	2.028	0,14
15	ЈЗУ Универзитетска клиника за инфективни болести и фебрилни состојби	27.404	28.796	1.392	1,98
16	ЈЗУ Универзитетска клиника за дерматологија	14.494	2.046	-12.448	0,14
17	ЈЗУ Универзитетска клиника за неврологија	0	1.308	1.308	0,09
18	ЈЗУ Универзитетска клиника за урологија	27.917	29.731	1.814	2,05
19	ЈЗУ Универзитетска клиника за неврохирургија	17.465	3.720	-13.745	0,26
20	ЈЗУ Универзитетска клиника за дигестивна хирургија	57.659	59.754	2.095	4,11
21	ЈЗУ Универзитетска клиника за торакална и васкуларна хирургија	40.272	44.119	3.847	3,04
22	ЈЗУ Универзитетска клиника за пластична и реконструктивна хирургија	17.894	19.918	2.024	1,37
23	ЈЗУ Универзитетска клиника за детска хирургија	31.571	37.017	5.446	2,55
24	ЈЗУ Универзитетска клиника за уво, нос и грло	697	1.008	311	0,07
25	ЈЗУ Универзитетска клиника за очни болести	24.260	24.710	450	1,70
26	ЈЗУ Универзитетска клиника за гинекологија и акушерство	10.714	0	-10.714	0,00
27	ЈЗУ Универзитетска клиника за психијатрија	5.150	5.493	343	0,38
28	ЈЗУ Завод за рехабилитација на слух, говор и глас	0	0	0	0,00
29	Клиничка болница-Битола	81.716	85.077	3.361	5,86
30	Општа болница-Гевгелија	11.355	12.901	1.546	0,89
31	Општа болница-Гостивар	61.981	63.288	1.307	4,36
32	Општа болница-Дебар	9.842	11.974	2.132	0,82
33	Општа болница-Кавадарци	14.997	18.896	3.899	1,30
34	Општа болница-Кичево	1.286	0	-1.286	0,00
35	Општа болница-Кочани	21.774	22.983	1.209	1,58
36	Општа болница-Куманово	62.468	66.832	4.364	4,60
37	Општа болница-Охрид	54.566	55.226	660	3,80
38	Општа болница-Прилеп	76.194	78.475	2.281	5,40
39	Општа болница-Струга	29.014	33.996	4.982	2,34
40	Општа болница-Струмица	20.990	22.501	1.511	1,55

р. бр.	Здравствена установа	декември 2010	јануари 2011	апсолутен износ на зголемување/ намалување на долговите споредбено јануари 2011/ декември 2010 година	% на учество во вкупните долгови ва м. јануари 2011 година
1	2	3	4	5 (4-5)	6
41	Клиничка болница-Тетово	31.847	39.820	7.973	2,74
42	Општа болница-Велес	32.805	34.711	1.906	2,39
43	Општа болница-Штип	46.859	46.971	112	3,23
44	Клиника по хируршки болести-Св. Наум Охридски-Скопје	5.076	5.448	372	0,38
45	Специјална болница по гинекологија и акушерство-Чаир-Скопје	11.917	11.889	-28	0,82
46	Институт по белодробни заболувања кај децата-Козле-Скопје	5.182	4.589	-593	0,32
47	Психијатриска болница-Скопје	88	4.524	4.436	0,31
48	Психијатриска болница-Демир Хисар	17.150	22.377	5.227	1,54
49	Психијатриска болница-Негорци	5.663	5.569	-94	0,38
50	Болница Јасеново-Велес	0	0	0	0,00
51	Специјална болница за ортопедија и трауматологија Св. Еразмо-Охрид	0	0	0	0,00
52	Институт за ТБЦ-Скопје	8.366	9.167	801	0,63
53	Завод за медицинска рехабилитација-Скопје	0	517	517	0,04
54	Завод за рехабилитација на слух, говор и глас-Битола	294	401	107	0,03
55	Завод за превенција, лекување и рехабилитација на кардиоваскуларни заболувања-Охрид	4.367	4.261	-106	0,29
56	Завод за рехабилитација-Отешево	1.071	1.185	114	0,08
57	Геронтолошки завод-Скопје	0	0	0	0,00
58	Завод за нефрологија-Струга	11.747	14.462	2.715	1,00
59	Специјална болница за ТБЦ Лешок-Тетово	765	752	-13	0,05
60	Здравствен дом-Битола	763	20.507	19.744	1,41
61	Здравствен дом-Гевгелија	9.221	9.731	510	0,67
62	Здравствен дом-Гостивар	6.858	7.842	984	0,54
63	Здравствен дом-Дебар	835	823	-12	0,06
64	Здравствен дом-Кавадарци	813	1.071	258	0,07
65	Здравствен дом-Кичево	0	0	0	0,00
66	Здравствен дом-Кочани	0	0	0	0,00
67	Здравствен дом-Крива Паланка	10.353	12.876	2.523	0,89
68	Здравствен дом-Куманово	256	401	145	0,03
69	Здравствен дом-Охрид	6.800	6.800	0	0,47
70	Здравствен дом-Прилеп	0	0	0	0,00
71	Здравствен дом-Струга	2.042	2.266	224	0,16
72	Здравствен дом-Струмица	22	22	0	0,00
73	Здравствен дом-Тетово	15.585	17.796	2.211	1,23
74	Здравствен дом-Велес	0	24	24	0,00
75	Здравствен дом-Штип	0	0	0	0,00
76	Здравствен дом-Берово	0	0	0	0,00
77	Здравствен дом-Македонски Брод	3.153	3.512	359	0,24
78	Здравствен дом-Валандово	687	911	224	0,06
79	Здравствен дом-Вевчани	0	0	0	0,00
80	Здравствен дом-Виница	0	0	0	0,00
81	Здравствен дом-Делчево	0	1.591	1.591	0,11
82	Здравствен дом-Демир Хисар	3.109	3.233	124	0,22
83	Здравствен дом-Кратово	2.416	2.884	468	0,20
84	Здравствен дом-Крушево	2.100	2.204	104	0,15
85	Здравствен дом-Неготино	4.086	5.201	1.115	0,36

р. бр.	Здравствена установа	декември 2010	јануари 2011	апсолутен износ на зголемување/ намалување на долговите споредбено јануари 2011/ декември 2010 година	% на учество во вкупните долгови ва м. јануари 2011 година
1	2	3	4	5 (4-5)	6
86	Здравствен дом-Пехчево	94	157	63	0,01
87	Здравствен дом-Пробиштип	37	167	130	0,01
88	Здравствен дом-Радовиш	0	0	0	0,00
89	Здравствен дом-Ресен	207	0	-207	0,00
90	Здравствен дом-Ростуше	0	0	0	0,00
91	Здравствен дом-Свети Николе	932	2.018	1.086	0,14
92	Здравствен дом-Скопје	107	108	1	0,01
93	Здравствен дом-Железничар	0	0	0	0,00
94	Здравствена станица-Кирил и Методиј	0	0	0	0,00
95	Здравствена станица-Железара	0	0	0	0,00
96	Медицински факултет-Институти-Скопје	29.260	39.373	10.113	2,71
97	Институт за трансфузиона медицина на РМ	56.110	56.979	869	3,92
98	Институт за јавно здравје на Република Македонија	1.992	591	-1.401	0,04
99	Центар за јавно здравје-Битола	0	0	0	0,00
100	Центар за јавно здравје-Велес	192	864	672	0,06
101	Центар за јавно здравје-Кочани	836	1.850	1.014	0,13
102	Центар за јавно здравје-Прилеп	0	0	0	0,00
103	Центар за јавно здравје-Куманово	0	0	0	0,00
104	Центар за јавно здравје-Скопје	3.707	5.307	1.600	0,37
105	Центар за јавно здравје-Струмица	125	312	187	0,02
106	Центар за јавно здравје-Тетово	10	10	0	0,00
107	Центар за јавно здравје-Штип	817	945	128	0,07
108	Центар за јавно здравје-Охрид	135	526	391	0,04
109	Медицина на трудот	0	0	0	0,00
110	Градска болница 8-ми септември-Скопје	20.199	3.625	-16.574	0,25
111	ЈЗУ Универзитетска клиника за трауматологија, ортопедски болести, анестезија, реанимација и интензивно лекување и ургентен центар-Скопје	104.092	117.726	13.634	8,10
	ВКУПНО:	1.351.173	1.452.570	101.397	100