

ФОНД ЗА ЗДРАВСТВЕНО ОСИГУРУВАЊЕ НА МАКЕДОНИЈА

ИЗВЕШТАЈ

*за реализација на средствата од Буџетот на Фондот и
на буџетите на ЈЗУ за период јануари-февруари 2011 година*

мај, 2010 година

Вовед

Согласно членот 70 од Законот за здравствено осигурување (Службен весник на РМ бр.119/2005 пречистен текст), Акциониот план на ФЗОМ (Рамка Ф) и Процедурите за изготвување, извршување и известување на Буџетот на Фондот и за буџетите на јавните здравствени установи, Фондот изготвува редовни месечни извештаи за реализација на средствата од Буџетот на Фондот и извршените трансфери до ЈЗУ

Месечните извештаи здравствените установи ги доставуваат до Министерството за здравство и до Фондот, а Фондот изготвува збирни извештаи кои ги доставува до Министерството за здравство, Министерството за финансии и до УО на Фондот и ги објавува на својата веб страница.

Месечните извештаи за Фондот и за ЈЗУ се изготвуваат врз база на утврдените обрасци и тоа:

- Обр. П-1- Извештај на Наплатените приходи,
- Обр. Т-1- Извештај за Платените средства за расходи,
- Обр. ДТ-1-Извештај за Потрошените лекови и медицински материјали во ЈЗУ,
- Обр.О-1- Извештај за вкупните обврски,
- Обр.О-2- Извештај на состојбата на достасаните ненамирени обврски.

Во 2005 година врз основа на овие обрасци се започна со известување на буџетска основа за финансиското работење на Фондот и седум пилот јавни здравствени установи.

Во 2006 година месечни извештаи доставуваат сите јавни здравствени установи.

Фондот изготвува квартални извештаи со анализа за структурата и движењето на наплатените приходи и исплатените средства за расходи кај Фондот и кај ЈЗУ, потоа за дозначените средства од Фондот до здравствените установи, за потрошените лекови и медицински материјали кај ЈЗУ, за вкупните обврски и нивната достасаност за плаќање, за состојбата на залихите кај ЈЗУ и друго.

Анализата на финансиските податоци за Фондот и ЈЗУ се усвојува од УО на Фондот и се доставува на користење на Министерството за здравство и Министерството за финансии и се објавува на веб страницата на Фондот за здравствено осигурување.

Извештај
за реализација на средствата од буџетот на Фондот
за период јануари-февруари 2011 година

ИЗВЕШТАЈ

на податоци за приходи на Фондот за здравствено осигурување-2011 година

во (000) денари

Конто	Приходи	Буџет 2011	јан	фев	Вкупно	Инд ост/план	% на учество во вкупните приходи
7122	Прионеси од бруто плати и надоместоци	11.946.518	731.646	919.056	1.650.702	13,82	52,49
	Други неданочни приходи	700.000	29.230	32.168	61.398	8,77	1,95
	Останати неданочни приходи	150.000	4.315	4.198	8.513	5,68	0,27
	Приходи од партиципација	550.000	24.915	27.970	52.885	9,62	1,68
741	Трансфери од други нивоа на власт	9.098.482	705.060	727.490	1.432.550	15,74	45,56
741113	Трансфери од буџетите на фондовите	4.921.482	369.891	392.323	762.214	15,49	24,24
	Придонеси на корисници на пензии	4.627.000	364.893	359.622	724.515	15,66	23,04
	Придонеси на невработените лица	192.082		15.098	15.098	7,86	0,48
	Придонеси на корисници на права од социјална заштита	102.400	4.998	17.603	22.601	22,07	0,72
	Придонеси за инвалидизирани лица	0			0		0,00
741111	Тековни трансфери од други нивоа на власт (програми)	155.000			0	0,00	0,00
741112	Трансфери од Буџетот на РМ	4.022.000	335.167	335.167	670.334	16,67	21,32
741114	Пренесен вишок на приходи од претходната година				0		0,00
	Недефинирани приходи во подрачните служби		2		2		0,00
	Вкупно:	21.745.000	1.465.936	1.678.714	3.144.650	14,46	100,00

Почетно салдо

122.142 123.554

Крајно салдо

123.554 108.001

Погрешно исплатени средства и вратени
средстваСостојба на сметката на крајот од тековниот
месец

123.554 108.001

Фонд

13.485 64.734

Подрачни служби

110.069 43.267

Број на вработени по платен список

852 851

ИЗВЕШТАЈ

на исплатени средства за трошоците на Фондот за здравствено осигурување-2011 година

во (000) денари

конто	Опис	Буџет 2011	јан	фев	Вкупно	Инд ост/план	% на учество во вкупните трошоци
	Вкупно расходи:	21.745.000	1.464.524	1.694.267	3.158.791	14,53	100,00
40	Плати, наемнини и надоместоци	311.600	25.315	25.343	50.658	16,26	1,60
401	Основни плати и надоместоци	227.644	18.558	18.568	37.126	16,31	1,18
402	Придонеси за социјално осигурување на работодавачите	81.956	6.757	6.775	13.532	16,51	0,43
404	Надоместоци	2.000	0	0	0	0,00	0,00
42	Стоки и услуги	19.398.400	1.316.316	1.490.927	2.807.243	14,47	88,87
420	Патни и дневи расходи	4.500	93	273	366	8,13	0,01
421	Комунални услуги, греење, комуникација и транспорт	70.000	3.188	4.833	8.021	11,46	0,25
423	Ситен инвентар, алат и други материјали за поправка	12.000	873	695	1.568	13,07	0,05
424	Поправки и тековно одржување	10.000	1.044	741	1.785	17,85	0,06
425	Договорни услуги	19.296.694	1.310.555	1.483.028	2.793.583	14,48	88,44
4251	Изнајмување н апростор	1.500	63	63	126	8,40	0,00
4252	Банкарски и осигурителни услуги	2.000	37	539	576	28,80	0,02
4253	Судски и правни услуги	31.000		2.109	2.109	6,80	0,07
4254	Здравствени услуги	19.246.694	1.310.074	1.479.915	2.789.989	14,50	88,32
4259	Други договорни услуги	15.500	381	402	783	5,05	0,02
426	Други тековни расходи	5.067	563	1.357	1.920	37,89	0,06
427	Привремени вработувања	139	0	139	139	100,00	0,00
465	Исплата по извршни исправи	5.000		0	0	0,00	0,00
47	Социјални бенефиции	2.000.000	122.876	177.592	300.468	15,02	9,51
474	Плаќања на надоместоци од Фондот	2.000.000	122.876	177.592	300.468	15,02	9,51
48	Капитални расходи	30.000	17	266	283	0,94	0,01
480	Купување на опрема и машини	18.000			0	0,00	0,00
481	Градежни објекти	12.000		266	266	2,22	0,01
483	Купување на мебел		17		17		0,00
					0		0,00
4254	Здравствени услуги	19.246.694	1.310.074	1.479.915	2.789.989	14,50	88,32
	Вкупно: ЈЗУ, бањи	12.413.424	926.947	922.450	1.849.397	14,90	58,55
	ПЗУ	6.033.270	341.814	500.146	841.960	13,96	26,65
	Здравствени услуги во странство	150.000	5.156	13.970	19.126	12,75	0,61
	Ортопедски помагала	550.000	27.241	30.277	57.518	10,46	1,82
	Рефундации	100.000	8.916	13.072	21.988	21,99	0,70

ИЗВЕШТАЈ
на месечен надоместок од ФЗОМ до ЈЗУ-2011 година

Ред бр	ЈЗУ	Буџет за ПРВ КВАРТАЛ 2011 година (Седница на УО од 27.01.2011)	дозначени средства за извршени здравствени услуги во 2010 година заклучно со 28.02.2011 година			% на дозначените средства за извршени здравствени услуги во однос на буџетот за прв квартал на 2011 година
			јан	фев	Вкупно	
1	2	3	4	5	6 (4+5)	7 (6/3)
1	Стоматолошки клинички центар	27.500.000	13.750.000	9.166.667	22.916.667	83,33
2	Максифацијална хирургија	6.000.000	2.000.000	2.000.000	4.000.000	66,67
3	ЈЗУ Универзитетска клиника за радиологија	21.256.750	7.085.583	7.085.583	14.171.166	66,67
4	ЈЗУ Универзитетска клиника за радиотерапија и онкологија	153.771.250	51.257.083	51.257.083	102.514.166	66,67
5	ЈЗУ Универзитетска клиника за кардиологија	55.030.919	18.343.640	18.343.640	36.687.280	66,67
6	ЈЗУ Универзитетска клиника за клиничка биохемија	10.267.250	3.422.417	3.422.417	6.844.834	66,67
7	ЈЗУ Универзитетска клиника за нефрологија	49.511.000	16.503.667	16.503.667	33.007.334	66,67
8	ЈЗУ Универзитетска клиника за гастроентерохепатологија	16.502.750	5.500.917	5.500.917	11.001.834	66,67
9	ЈЗУ Универзитетска клиника за пулмологија и алергологија	13.492.449	4.497.483	4.497.483	8.994.966	66,67
10	ЈЗУ Универзитетска клиника за ендокринологија, дијабетес и метаболички нарушувања	36.233.345	12.077.782	12.077.782	24.155.564	66,67
11	ЈЗУ Универзитетска клиника за ревматологија	11.229.000	3.743.000	3.743.000	7.486.000	66,67
12	ЈЗУ Универзитетска клиника за хематологија	88.500.000	29.500.000	29.500.000	59.000.000	66,67
13	ЈЗУ Универзитетска клиника за токсикологија	9.865.909	3.288.636	3.288.636	6.577.272	66,67
14	ЈЗУ Универзитетска клиника за детски болести	74.358.042	24.786.017	24.786.014	49.572.031	66,67
15	ЈЗУ Универзитетска клиника за инфективни болести и фебрилни состојби	35.000.000	11.666.667	11.666.667	23.333.334	66,67
16	ЈЗУ Универзитетска клиника за дерматологија	8.650.250	2.883.417	2.883.417	5.766.834	66,67
17	ЈЗУ Универзитетска клиника за неврологија	48.406.194	16.135.398	16.135.398	32.270.796	66,67
18	ЈЗУ Универзитетска клиника за урологија	18.406.250	6.135.417	6.135.417	12.270.834	66,67
19	ЈЗУ Универзитетска клиника за неврохирургија	23.750.500	7.916.833	7.916.833	15.833.666	66,67
20	ЈЗУ Универзитетска клиника за дигестивна хирургија	28.726.000	9.575.333	9.575.333	19.150.666	66,67
21	ЈЗУ Универзитетска клиника за торакална и васкуларна хирургија	17.670.000	5.890.000	5.890.000	11.780.000	66,67
22	ЈЗУ Универзитетска клиника за пластична и реконструктивна хирургија	11.741.000	3.913.667	3.913.667	7.827.334	66,67
23	ЈЗУ Универзитетска клиника за детска хирургија	11.500.000	3.833.333	3.833.333	7.666.666	66,67
24	ЈЗУ Универзитетска клиника за уво, нос и грло	14.875.750	4.958.583	4.958.583	9.917.166	66,67
25	ЈЗУ Универзитетска клиника за очни болести	10.708.000	3.569.333	3.569.333	7.138.666	66,67

Ред бр	ЈЗУ	Буџет за ПРВ КВАРТАЛ 2011 година (Седница на УО од 27.01.2011)	дозначени средства за извршени здравствени услуги во 2010 година заклучно со 28.02.2011 година			% на дозначените средства за извршени здравствени услуги во однос на буџетот за прв квартал на 2011 година
			јан	фев	Вкупно	
1	2	3	4	5	6 (4+5)	7 (6/3)
26	ЈЗУ Универзитетска клиника за гинекологија и акушерство	78.018.500	26.006.167	26.006.167	52.012.334	66,67
27	ЈЗУ Универзитетска клиника за психијатрија	10.626.000	3.542.000	3.542.000	7.084.000	66,67
28	ЈЗУ Завод за рехабилитација на слух, говор и глас	6.878.250	2.292.750	2.292.750	4.585.500	66,67
29	Клиничка болница-Битола	129.168.690	43.773.663	42.697.513	86.471.176	66,94
30	Општа болница-Гевгелија	22.369.183	7.637.584	7.365.800	15.003.384	67,07
31	Општа болница-Гостивар	47.721.225	16.196.408	15.762.409	31.958.817	66,97
32	Општа болница-Дебар	12.969.888	4.323.296	4.323.296	8.646.592	66,67
33	Општа болница-Кавадарци	27.159.778	9.283.383	8.938.197	18.221.580	67,09
34	Општа болница-Кичево	18.883.266	6.441.853	6.220.707	12.662.560	67,06
35	Општа болница-Кочани	25.237.840	8.572.917	8.332.462	16.905.379	66,98
36	Општа болница-Куманово	69.629.214	23.513.190	23.058.012	46.571.202	66,88
37	Општа болница-Охрид	51.182.309	17.381.436	16.900.436	34.281.872	66,98
38	Општа болница-Прилеп	69.116.428	23.412.667	22.851.881	46.264.548	66,94
39	Општа болница-Струга	29.831.687	10.286.570	9.772.558	20.059.128	67,24
40	Општа болница-Струмица	53.740.129	18.218.878	17.760.625	35.979.503	66,95
41	Клиничка болница-Тетово	96.412.960	32.697.279	31.857.840	64.555.119	66,96
42	Општа болница-Велес	48.615.742	16.549.481	16.033.131	32.582.612	67,02
43	Клиничка болница-Штип	66.440.761	22.702.162	21.869.300	44.571.462	67,08
44	Клиника по хируршки болести-Св. Наум Охридски-Скопје	53.425.310	18.161.019	17.632.146	35.793.165	67,00
45	Специјална болница по гинекологија и акушерство-Чаир-Скопје	24.650.618	8.501.500	8.074.559	16.576.059	67,24
46	Институт по белодробни заболувања кај децата-Козле-Скопје	21.250.000	7.083.333	7.083.333	14.166.666	66,67
47	Психијатриска болница-Скопје	48.258.750	16.086.250	16.086.250	32.172.500	66,67
48	Психијатриска болница-Демир Хисар	24.513.250	8.171.083	8.171.083	16.342.166	66,67
49	Психијатриска болница-Негорци	10.256.750	3.418.917	3.418.917	6.837.834	66,67
50	Болница Јасеново-Велес	7.000.750	2.333.583	2.333.583	4.667.166	66,67
51	Специјална болница за ортопедија и трауматологија Св. Еразмо-Охрид	29.011.545	9.797.678	9.606.933	19.404.611	66,89
52	Институт за ТБЦ-Скопје	10.752.490	3.584.163	3.584.163	7.168.326	66,67
53	Завод за медицинска рехабилитација-Скопје	14.251.750	4.750.583	4.750.583	9.501.166	66,67
54	Завод за рехабилитација на слух, говор и глас-Битола	3.126.000	1.042.000	1.042.000	2.084.000	66,67
55	Завод за превенција, лекување и рехабилитација на кардиоваскуларни заболувања-Охрид	19.579.500	6.526.500	6.526.500	13.053.000	66,67
56	Завод за рехабилитација-Отешево	4.875.000	1.625.000	1.625.000	3.250.000	66,67
57	Геронтолошки завод-Скопје	18.166.546	6.055.515	6.055.515	12.111.030	66,67
58	Завод за нефрологија-Струга	46.895.322	15.840.000	15.527.661	31.367.661	66,89
59	Специјална болница за ТБЦ Лешок-Тетово	3.699.625	1.233.208	1.233.208	2.466.416	66,67
60	Здравствен дом-Битола	26.428.680	8.809.560	8.809.560	17.619.120	66,67
61	Здравствен дом-Гевгелија	7.409.684	2.469.895	2.469.895	4.939.790	66,67
62	Здравствен дом-Гостивар	16.122.693	5.374.231	5.374.231	10.748.462	66,67

Ред бр	ЈЗУ	Буџет за ПРВ КВАРТАЛ 2011 година (Седница на УО од 27.01.2011)	дозначени средства за извршени здравствени услуги во 2010 година заклучно со 28.02.2011 година			% на дозначените средства за извршени здравствени услуги во однос на буџетот за прв квартал на 2011 година
			јан	фев	Вкупно	
1	2	3	4	5	6 (4+5)	7 (6/3)
63	Здравствен дом-Дебар	3.726.481	1.242.160	1.242.160	2.484.320	66,67
64	Здравствен дом-Кавадарци	8.179.004	2.726.335	2.726.335	5.452.670	66,67
65	Здравствен дом-Кичево	6.920.931	2.306.977	2.306.977	4.613.954	66,67
66	Здравствен дом-Кочани	7.501.193	2.500.398	2.500.398	5.000.796	66,67
67	Здравствен дом-Крива Паланка	16.059.703	5.472.274	5.293.714	10.765.988	67,04
68	Здравствен дом-Куманово	18.711.661	6.237.220	6.237.220	12.474.440	66,67
69	Здравствен дом-Охрид	13.644.552	4.548.184	4.548.184	9.096.368	66,67
70	Здравствен дом-Прилеп	27.064.051	9.021.350	9.021.350	18.042.700	66,67
71	Здравствен дом-Струга	8.866.089	2.955.363	2.955.363	5.910.726	66,67
72	Здравствен дом-Струмица	13.505.895	4.501.965	4.501.965	9.003.930	66,67
73	Здравствен дом-Тетово	23.853.456	7.951.152	7.951.152	15.902.304	66,67
74	Здравствен дом-Велес	14.008.250	4.669.417	4.669.417	9.338.834	66,67
75	Здравствен дом-Штип	8.723.105	2.907.702	2.907.702	5.815.404	66,67
76	Здравствен дом-Берово	5.563.236	1.854.412	1.854.412	3.708.824	66,67
77	Здравствен дом-Македонски Брод	4.522.353	1.507.451	1.507.451	3.014.902	66,67
78	Здравствен дом-Валандово	7.114.816	2.371.605	2.371.605	4.743.210	66,67
79	Здравствен дом-Вевчани	7.170.983	2.390.328	2.390.328	4.780.656	66,67
80	Здравствен дом-Виница	6.561.805	2.187.268	2.187.268	4.374.536	66,67
81	Здравствен дом-Делчево	14.517.313	4.958.144	4.779.584	9.737.728	67,08
82	Здравствен дом-Демир Хисар	5.318.531	1.772.844	1.772.844	3.545.688	66,67
83	Здравствен дом-Кратово	5.460.315	1.820.105	1.820.105	3.640.210	66,67
84	Здравствен дом-Крушево	4.594.412	1.531.471	1.531.471	3.062.942	66,67
85	Здравствен дом-Неготино	11.149.819	3.835.923	3.656.948	7.492.871	67,20
86	Здравствен дом-Пехчево	3.932.857	1.310.952	1.310.952	2.621.904	66,67
87	Здравствен дом-Пробиштип	4.879.827	1.626.609	1.626.609	3.253.218	66,67
88	Здравствен дом-Радовиш	8.370.652	2.790.217	2.790.217	5.580.434	66,67
89	Здравствен дом-Ресен	12.597.437	4.199.146	4.199.146	8.398.292	66,67
90	Здравствен дом-Ростуше	3.591.009	1.197.003	1.197.003	2.394.006	66,67
91	Здравствен дом-Свети Николе	7.802.220	2.600.740	2.600.740	5.201.480	66,67
92	Здравствен дом-Скопје	140.626.738	46.875.579	46.875.579	93.751.158	66,67
93	Здравствен дом-Железничар	6.584.274	2.194.758	2.194.758	4.389.516	66,67
94	Здравствена станица-Кирил и Методиј	2.756.500	918.833	918.833	1.837.666	66,67
95	Здравствена станица-Железара	30.000.000	10.000.000	10.000.000	20.000.000	66,67
96	Медицински факултет-Институти-Скопје	29.579.000	9.859.667	9.859.667	19.719.334	66,67
97	Институт за трансфузиона медицина на РМ	47.460.937	9.659.250	18.900.844	28.560.094	60,18
98	Институт за јавно здравје на Република Македонија	4.164.559	1.331.226	1.416.667	2.747.893	65,98
99	Центар за јавно здравје-Битола	4.435.750	1.478.583	1.478.583	2.957.166	66,67
100	Центар за јавно здравје-Велес	4.007.250	1.335.750	1.335.750	2.671.500	66,67
101	Центар за јавно здравје-Кочани	2.256.250	752.083	752.083	1.504.166	66,67
102	Центар за јавно здравје-Прилеп	3.016.000	1.005.333	1.005.333	2.010.666	66,67
103	Центар за јавно здравје-Куманово	2.926.250	975.417	975.417	1.950.834	66,67
104	Центар за јавно здравје-Скопје	5.515.750	1.838.583	1.838.583	3.677.166	66,67
105	Центар за јавно здравје-Струмица	1.753.000	584.333	584.333	1.168.666	66,67
106	Центар за јавно здравје-Тетово	3.182.500	1.060.833	1.060.833	2.121.666	66,67
107	Центар за јавно здравје-Штип	2.628.250	876.083	876.083	1.752.166	66,67

Ред бр	ЈЗУ	Буџет за ПРВ КВАРТАЛ 2011 година (Седница на УО од 27.01.2011)	дозначени средства за извршени здравствени услуги во 2010 година заклучно со 28.02.2011 година			% на дозначените средства за извршени здравствени услуги во однос на буџетот за прв квартал на 2011 година
			јан	фев	Вкупно	
1	2	3	4	5	6 (4+5)	7 (6/3)
108	Центар за јавно здравје-Охрид	2.503.250	834.417	834.417	1.668.834	66,67
109	Медицина на трудот	5.261.000	1.753.667	1.753.667	3.507.334	66,67
110	Градска болница 8-ми септември-Скопје	87.500.000	29.166.667	29.166.667	58.333.334	66,67
111	ЈЗУ Универзитетска клиника за трауматологија, ортопедски болести, анестезија, реанимација и интензивно лекување и ургентен центар-Скопје	70.144.090	23.381.363	23.381.363	46.762.726	66,67
	Вкупно ЈЗУ	2.796.842.025	936.807.048	932.309.154	1.869.116.202	66,83

Извештај
за реализација на средствата од буџетите на ЈЗУ
за период јануари-февруари 2011 година

Вкупно за сите ЈЗУ

ИЗВЕШТАЈ

за остварените приходи на ЈЗУ за период 01.01.-28.02.2011 година

Р. бр.	Кonto	Опис	планиран годишен износ од трезорот	јануари	февруари	вкупно	план/ост	% на учество во вкупните приходи
1	2	3	4	5	6	7 (5+6)	8(7/4)	9
1		Вкупно приходи (2+7+14):	14.382.483.799	1.140.635.835	1.092.024.967	2.232.660.802	15,52	100
2		Приходи од ФЗОМ (3+4+5+6):	12.197.171.039	939.530.670	932.548.543	1.872.079.213	15,35	83,85
3	721	Претприемачки приход и приход од имот	0	16.597	14.835	31.432		
4	723	Такси и надоместоци	0	7.110	55.415	62.525		
5	725	Други неданочни приходи	0	642.315	172.351	814.666		
6	741	Трансфери од други нивоа на власт	12.197.171.039	938.864.648	932.305.942	1.871.170.590		
7		Сопствени приходи (8+9+10+11+12+13):	2.116.527.980	192.878.831	158.516.934	351.395.765	16,60	15,74
8	721	Претприемачки приход и приход од имот	7.237.653	0	0	0		
9	723	Такси и надоместоци	1.158.141.769	67.965.141	80.069.901	148.035.042		
10	724	Други владини услуги	350.000	22.500	58.000	80.500		
11	725	Други неданочни приходи	676.524.881	87.686.808	76.512.709	164.199.517		
12	731	Продажба на капитални средства	1.960.000	0	0	0		
13	741	Трансфери од други нивоа на власт	272.313.677	37.204.382	1.876.324	39.080.706		
14		Приходи од донации	68.784.780	8.226.335	959.490	9.185.825	13,35	0,41
		Салдо на крајот од претходниот месец:		7.902.721	223.326.955			
		Салдо на крај од тековниот месец:		223.326.955	238.507.993			
		Број на вработени за кои е исплатена плата во тековниот месец:		18.271	18.229			

**ПРЕГЛЕД
НА ОСТВАРЕНИ ПРИХОДИ ПО ВИДОВИ НА ЈЗУ ВО ПЕРИОД 01.01-28.02.2011 ГОДИНА**

Р. бр.	Здравствена установа	планиран годишен износ во трезорот	видови приходи				индекс план/ оств	% на учество во вкупните приходи
			приходи од ФЗОМ	сопствени приходи	приходи од донации	вкупно		
1	2	3	4	5	6	7 (4+5+6)	8 (7/3)	9
1	Стоматолошки клинички центар	182.728.000	22.916.667	6.634.943	0	29.551.610	16,17	1,32
2	Клиника за максилофацијална хирургија	30.897.342	4.000.000	685.650	0	4.685.650	15,17	0,21
3	ЈЗУ Универзитетска клиника за радиологија	151.049.667	14.171.166	5.475.968	0	19.647.134	13,01	0,88
4	ЈЗУ Универзитетска клиника за радиотерапија и онкологија	703.701.000	102.573.429	3.661.311	0	106.234.740	15,10	4,76
5	ЈЗУ Универзитетска клиника за кардиологија	320.747.574	36.698.115	6.339.349	0	43.037.464	13,42	1,93
6	ЈЗУ Универзитетска клиника за клиничка биохемија	106.646.333	6.844.834	8.352.432	0	15.197.266	14,25	0,68
7	ЈЗУ Универзитетска клиника за нефрологија	231.703.401	33.009.252	1.557.805	0	34.567.057	14,92	1,55
8	ЈЗУ Универзитетска клиника за гастроентерохепатологија	89.846.268	11.001.834	1.572.153	0	12.573.987	14,00	0,56
9	ЈЗУ Универзитетска клиника за пулмологија и алергологија	67.932.628	9.044.178	1.425.329	0	10.469.507	15,41	0,47
10	ЈЗУ Универзитетска клиника за ендокринологија, дијабетес и метаболнички нарушувања	131.960.849	24.167.063	1.319.557	0	25.486.620	19,31	1,14
11	ЈЗУ Универзитетска клиника за ревматологија	73.435.356	7.486.000	830.105	0	8.316.105	11,32	0,37
12	ЈЗУ Универзитетска клиника за хематологија	370.287.459	59.000.000	1.520.828	0	60.520.828	16,34	2,71
13	ЈЗУ Универзитетска клиника за токсикологија	49.189.837	6.577.272	558.645	0	7.135.917	14,51	0,32
14	ЈЗУ Универзитетска клиника за детски болести	331.575.280	49.572.028	4.191.170	0	53.763.198	16,21	2,41
15	ЈЗУ Универзитетска клиника за инфективни болести и фебрилни состојби	153.426.667	23.333.334	2.408.171	0	25.741.505	16,78	1,15
16	ЈЗУ Универзитетска клиника за дерматологија	40.272.767	5.766.834	867.928	0	6.634.762	16,47	0,30
17	ЈЗУ Универзитетска клиника за неврологија	207.074.658	32.270.796	1.767.357	0	34.038.153	16,44	1,52
18	ЈЗУ Универзитетска клиника за урологија	88.033.000	12.270.834	1.883.125	0	14.153.959	16,08	0,63
19	ЈЗУ Универзитетска клиника за неврохирургија	123.652.757	15.865.166	1.111.053	98.349	17.074.568	13,81	0,76
20	ЈЗУ Универзитетска клиника за дигестивна хирургија	153.210.309	19.150.666	1.868.629	0	21.019.295	13,72	0,94
21	ЈЗУ Универзитетска клиника за торакална и васкуларна хирургија	98.460.000	11.780.000	1.401.212	0	13.181.212	13,39	0,59
22	ЈЗУ Универзитетска клиника за пластична и реконструктивна хирургија	68.264.179	7.827.334	1.548.802	0	9.376.136	13,74	0,42
23	ЈЗУ Универзитетска клиника за детска хирургија	69.126.417	7.666.666	588.051	0	8.254.717	11,94	0,37
24	ЈЗУ Универзитетска клиника за уво, нос и грло	86.576.912	9.960.390	3.119.158	0	13.079.548	15,11	0,59
25	ЈЗУ Универзитетска клиника за очни болести	65.432.438	7.144.588	1.577.916	0	8.722.504	13,33	0,39
26	ЈЗУ Универзитетска клиника за гинекологија и акушерство	416.958.591	52.012.334	3.388.322	0	55.400.656	13,29	2,48

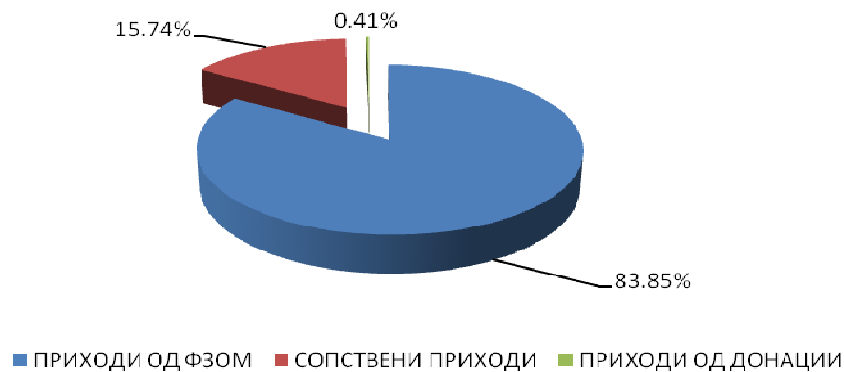
Р. бр.	Здравствена установа	планиран годишен износ во трезорот	видови приходи				индекс план/ оств	% на учество во вкупните приходи
			приходи од ФЗОМ	сопствени приходи	приходи од донации	вкупно		
1	2	3	4	5	6	7 (4+5+6)	8 (7/3)	9
27	ЈЗУ Универзитетска клиника за психијатрија	62.247.235	7.093.166	1.539.166	106.704	8.739.036	14,04	0,39
28	ЈЗУ Завод за рехабилитација на слух, говор и глас-Скопје	30.785.000	4.591.561	250.944	0	4.842.505	15,73	0,22
29	Клиничка болница-Битола	614.807.960	87.014.934	7.482.732	0	94.497.666	15,37	4,23
30	Општа болница-Гевгелија	114.535.583	15.003.384	1.690.068	381.250	17.074.702	14,91	0,76
31	Општа болница-Гостивар	236.063.559	31.958.817	5.521.994	0	37.480.811	15,88	1,68
32	Општа болница-Дебар	60.668.885	8.649.425	986.531	0	9.635.956	15,88	0,43
33	Општа болница-Кавадарци	150.812.601	18.230.742	2.028.524	0	20.259.266	13,43	0,91
34	Општа болница-Кичево	91.904.903	12.662.860	2.236.468	0	14.899.328	16,21	0,67
35	Општа болница-Кочани	137.831.000	16.905.379	2.508.285	0	19.413.664	14,09	0,87
36	Општа болница-Куманово	340.356.946	46.571.202	5.590.179	0	52.161.381	15,33	2,34
37	Општа болница-Охрид	248.542.570	34.281.872	4.249.128	0	38.531.000	15,50	1,73
38	Општа болница-Прилеп	336.936.000	46.264.548	5.643.114	0	51.907.662	15,41	2,32
39	Општа болница-Струга	152.426.661	19.858.669	3.288.079	0	23.146.748	15,19	1,04
40	Општа болница-Струмица	268.458.542	35.979.503	4.425.646	0	40.405.149	15,05	1,81
41	Клиничка болница-Тетово	484.355.353	66.577.623	10.369.248	0	76.946.871	15,89	3,45
42	Општа болница-Велес	227.473.769	32.582.612	2.946.138	0	35.528.750	15,62	1,59
43	Клиничка болница-Штип	326.724.607	44.571.462	4.083.332	0	48.654.794	14,89	2,18
44	Клиника по хируршки болести-Св. Наум Охридски-Скопје	243.696.003	35.846.117	3.228.157	0	39.074.274	16,03	1,75
45	Специјална болница по гинекологија и акушерство-Чаир-Скопје	115.041.781	16.576.059	926.801	0	17.502.860	15,21	0,78
46	Институт по белодробни заболувања кај децата-Козле-Скопје	108.658.667	14.170.666	2.329.379	0	16.500.045	15,19	0,74
47	Психијатриска болница-Скопје	211.233.667	32.274.822	591.754	0	32.866.576	15,56	1,47
48	Психијатриска болница-Демир Хисар	144.646.000	16.360.924	159.673	0	16.520.597	11,42	0,74
49	Психијатриска болница-Негорци	63.728.667	6.837.834	318.541	0	7.156.375	11,23	0,32
50	Специјална болница за белодробни заболувања и туберкулоза-Јасеново-Велес	34.614.600	4.667.166	1.276.883	0	5.944.049	17,17	0,27
51	Специјална болница за ортопедија и трауматологија Св. Еразмо-Охрид	209.406.139	19.404.611	11.535.633	0	30.940.244	14,78	1,39
52	Институт за белодробни заболувања и туберкулоза-Скопје	55.029.960	7.186.032	753.551	2.089.258	10.028.840	18,22	0,45
53	Завод за физикална медицина и рехабилитација-Скопје	78.576.135	9.501.166	1.740.315	0	11.241.481	14,31	0,50
54	Завод за рехабилитација на слух, говор и глас-Битола	12.856.000	2.084.000	0	0	2.084.000	16,21	0,09
55	Завод за превенција, лекување и рехабилитација на кардиоваскуларни заболувања-Охрид	108.790.667	13.053.000	4.350.954	0	17.403.954	16,00	0,78
56	Завод за превенција, лекување и рехабилитација на хронични, респираторни, неспецифични и алергиски заболувања-Отешево	24.620.000	3.250.000	1.918.608	0	5.168.608	20,99	0,23
57	Геронтолошки завод-Скопје	155.756.183	12.111.030	12.875.500	0	24.986.530	16,04	1,12
58	Завод за нефрологија-Струга	217.697.333	31.367.661	1.210.662	0	32.578.323	14,96	1,46
59	Специјална болница за белодробни заболувања и туберкулоза- Лешок-Тетово	21.478.500	2.466.416	328.764	0	2.795.180	13,01	0,13
60	Здравствен дом-Битола	135.585.388	17.619.120	2.884.130	0	20.503.250	15,12	0,92
61	Здравствен дом-Гевгелија	41.942.489	4.939.790	831.240	0	5.771.030	13,76	0,26

Р. бр.	Здравствена установа	планиран годишен износ во трезорот	видови приходи				индекс план/ оств	% на учество во вкупните приходи
			приходи од ФЗОМ	сопствени приходи	приходи од донации	вкупно		
1	2	3	4	5	6	7 (4+5+6)	8 (7/3)	9
62	Здравствен дом-Гостивар	75.120.106	10.748.462	1.431.076	0	12.179.538	16,21	0,55
63	Здравствен дом-Дебар	18.207.256	2.484.320	287.099	0	2.771.419	15,22	0,12
64	Здравствен дом-Кавадарци	38.313.350	5.452.670	644.690	0	6.097.360	15,91	0,27
65	Здравствен дом-Кичево	32.801.056	4.613.954	670.022	0	5.283.976	16,11	0,24
66	Здравствен дом-Кочани	33.642.105	5.000.796	3.968.918	0	8.969.714	26,66	0,40
67	Здравствен дом-Крива Паланка	75.791.293	10.767.988	517.285	0	11.285.273	14,89	0,51
68	Здравствен дом-Куманово	91.905.312	12.474.440	3.161.060	0	15.635.500	17,01	0,70
69	Здравствен дом-Охрид	62.555.540	9.096.368	845.547	0	9.941.915	15,89	0,45
70	Здравствен дом-Прилеп	124.330.871	18.049.369	2.700.609	0	20.749.978	16,69	0,93
71	Здравствен дом-Струга	40.564.356	5.910.726	515.903	0	6.426.629	15,84	0,29
72	Здравствен дом-Струмица	61.664.175	9.003.930	924.288	0	9.928.218	16,10	0,44
73	Здравствен дом-Тетово	114.552.490	15.905.258	1.637.189	0	17.542.447	15,31	0,79
74	Здравствен дом-Велес	65.314.333	9.338.834	1.514.232	0	10.853.066	16,62	0,49
75	Здравствен дом-Штип	43.580.419	5.815.404	6.115.976	0	11.931.380	27,38	0,53
76	Здравствен дом-Берово	26.503.610	3.708.824	604.720	0	4.313.544	16,28	0,19
77	Здравствен дом-Македонски Брод	23.800.079	3.014.902	262.155	0	3.277.057	13,77	0,15
78	Здравствен дом-Валандово	32.831.263	4.743.210	523.957	0	5.267.167	16,04	0,24
79	Здравствен дом-Вевчани	33.147.933	4.780.656	934.024	0	5.714.680	17,24	0,26
80	Здравствен дом-Виница	34.851.221	4.374.536	2.069.306	0	6.443.842	18,49	0,29
81	Здравствен дом-Делчево	68.448.397	9.737.728	1.171.454	0	10.909.182	15,94	0,49
82	Здравствен дом-Демир Хисар	26.166.123	3.545.688	438.431	0	3.984.119	15,23	0,18
83	Здравствен дом-Кратово	23.647.928	3.640.210	212.123	0	3.852.333	16,29	0,17
84	Здравствен дом-Крушево	21.692.204	3.062.942	392.795	0	3.455.737	15,93	0,15
85	Здравствен дом-Неготино	53.087.076	7.492.871	1.009.304	0	8.502.175	16,02	0,38
86	Здравствен дом-Пехчево	17.775.428	2.621.904	224.099	0	2.846.003	16,01	0,13
87	Здравствен дом-Пробиштип	26.208.642	3.253.218	1.045.224	0	4.298.442	16,40	0,19
88	Здравствен дом-Радовиш	40.993.275	5.580.434	1.272.220	0	6.852.654	16,72	0,31
89	Здравствен дом-Ресен	56.945.748	8.398.292	1.080.321	0	9.478.613	16,64	0,42
90	Здравствен дом-Ростуше	18.470.703	2.394.006	557.545	0	2.951.551	15,98	0,13
91	Здравствен дом-Свети Николе	37.695.548	5.201.480	893.393	0	6.094.873	16,17	0,27
92	Здравствен дом-Скопје	672.592.710	93.751.158	16.868.369	0	110.619.527	16,45	4,95
93	Здравствен дом-Железничар	38.850.430	4.389.516	5.237.068	0	9.626.584	24,78	0,43
94	Здравствена станица на Универзитетот Кирил и Методиј-Скопје	11.625.333	1.837.666	6.798.745	0	8.636.411	74,29	0,39
95	Здравствена станица-Железара	134.068.716	20.010.486	1.751.739	0	21.762.225	16,23	0,97
96	Институт за трансфузиона медицина на РМ	320.817.139	28.560.094	11.281.864	599.572	40.441.530	12,61	1,81
97	Институт за јавно здравје на Република Македонија	129.655.532	2.747.893	12.283.845	4.408.951	19.440.689	14,99	0,87
98	Центар за јавно здравје-Битола	58.658.667	2.957.166	6.359.389	0	9.316.555	15,88	0,42
99	Центар за јавно здравје-Велес	42.283.390	2.671.500	3.624.358	0	6.295.858	14,89	0,28
100	Центар за јавно здравје-Кочани	33.750.661	1.504.166	1.860.151	0	3.364.317	9,97	0,15
101	Центар за јавно здравје-Прилеп	39.356.667	2.010.666	1.906.804	0	3.917.470	9,95	0,18
102	Центар за јавно здравје-Куманово	44.307.667	1.950.834	5.380.584	0	7.331.418	16,55	0,33
103	Центар за јавно здравје-Скопје	91.523.333	3.677.166	9.772.876	0	13.450.042	14,70	0,60
104	Центар за јавно здравје-Струмица	18.205.333	1.168.666	2.366.905	0	3.535.571	19,42	0,16
105	Центар за јавно здравје-Тетово	35.077.333	2.121.666	5.831.897	0	7.953.563	22,67	0,36
106	Центар за јавно здравје-Штип	26.805.125	1.752.166	2.479.079	0	4.231.245	15,79	0,19
107	Центар за јавно здравје-Охрид	29.762.667	1.668.834	3.205.338	0	4.874.172	16,38	0,22
108	Институти-Медицински факултет		19.719.334	22.081.589	0	41.800.923		1,87

Р. бр.	Здравствена установа	планиран годишен износ во трезорот	видови приходи				индекс план/ оств	% на учество во вкупните приходи
			приходи од ФЗОМ	сопствени приходи	приходи од донации	вкупно		
1	2	3	4	5	6	7 (4+5+6)	8 (7/3)	9
109	Институт за Медицина на трудот на РМ	33.087.828	3.507.334	596.412	1.415.742	5.519.488	16,68	0,25
110	Градска општа болница 8-ми септември	515.350.000	58.337.822	7.856.115	86.000	66.279.937	12,86	2,97
111	Универзитетска клиника за трауматологија, ортопедски лекување, анестезија, реанимација и интензивно лекување и ургентен центар-Скопје	405.618.389	46.896.707	8.472.606	0	55.369.313	13,65	2,48
	ВКУПНО:	14.382.483.801	1.872.079.212	351.395.765	9.185.825	2.232.660.801	15,52	100,00

Забелешка: Во Прегледот на остварените приходи по видови на ЈЗУ во 01.01-28.02.2011 година во делот на приходите од ФЗОМ (податокот е од трезорот на ФЗОМ) поради технички причини, постои разлика со висината на надоместокот на ЈЗУ за период 01.01-28.02.2011 година даден во Прегледот на месечен надоместок на ЈЗУ за 2011 година кај одделни ЈЗУ.

Графички приказ на учеството на одделните видови приходи во вкупно остварените приходи на ЈЗУ во период 01.01-28.02.2011 година



ВКУПНО

ПРЕГЛЕД
ЗА ПЛАТЕНИТЕ СРЕДСТВА ЗА РАСХОДИ ВО ПЕРИОД 01.01-28.02.2011 ГОДИНА

р. бр.	Кonto	ОПИС	планиран годишен износ од трезорот				Платени средства за расходи во период 01.01-28.02 2011 година				% план/оств	% на учество во вкупните расходи
			за средства од ФЗОМ	сопствени средства	донации	вкупно	платено од средства од ФЗОМ	платено од сопствени средства	платено од средства за донации	вкупно		
1	2	3	4	5	6	7 (4+5+6)	8	9	10	11 (8+9+10)	12 (11/7)	13
1	401	Основни плати	5.291.105.124	141.672.730		5.432.777.854	838.841.861	18.577.923		857.419.784	15,78	42,83
2	402	Придонеси за социјално осигурување	2.027.731.773	97.040.350		2.124.772.123	302.473.625	13.418.754		315.892.379	14,87	15,78
3	403	Останати придонеси од плати	9.896.686	74.000		9.970.686		0		0	0,00	0,00
4	404	Надоместоци	36.127.979	28.802.980		64.930.959	2.841.325	2.107.529		4.948.854	7,62	0,25
5	420	Патни и дневни расходи	6.369.095	13.476.845	3.336.591	23.182.531	452.834	1.036.827	35.000	1.524.661	6,58	0,08
6	421	Комунални услуги, греење, комуникација и транспорт	723.509.876	359.627.214	1.840.000	1.084.977.090	121.039.742	49.829.582	38.793	170.908.117	15,75	8,54
7	423	Материјали и ситен инвентар	3.377.418.162	790.500.290	14.614.141	4.182.532.593	454.271.926	84.278.780		538.550.706	12,88	26,90
8	424	Поправки и тековно одржување	144.189.349	125.314.928	4.432.900	273.937.177	7.932.373	16.940.485		24.872.858	9,08	1,24
9	425	Договорни услуги	331.688.973	291.731.759	20.955.231	644.375.963	28.502.199	34.838.557	463.346	63.804.102	9,90	3,19
10	426	Други тековни расходи	28.612.286	39.870.857	1.249.852	69.732.995	1.279.942	4.967.020		6.246.962	8,96	0,31
11	427	Привремени вработувања	20.235.612	13.769.260		34.004.872	1.780.248	1.806.563		3.586.811	10,55	0,18
12	451	Каматни плаќања кон нерезидентни кредитори		300.000		300.000		2.827		2.827	0,94	0,00
13	452	Каматни плаќања кон домашни кредитори	3.578.472	2.755.501		6.333.973	36.367	0		36.367	0,57	0,00
14	453	Каматни плаќања кон други нивоа на власт	289.343	523.000		812.343	1.940	0		1.940	0,24	0,00
15	463	Трансфери до невладини организации			36.960	36.960				0	0,00	0,00
16	464	Разни трансфери	2.969.190	3.811.003		6.780.193	41.120	246.244		287.364	4,24	0,01
17	465	Исплати по извршни исправи	6.913.103	11.930.265		18.843.368	109.682	3.498.913		3.608.595	19,15	0,18
18	480	Купување на опрема и машини	66.832.340	107.108.210	16.479.099	190.419.649	516.391	7.364.971		7.881.362	4,14	0,39
19	481	Градежни објекти	90.243.885	50.847.113	1.500.000	142.590.998		11.470		11.470	0,01	0,00
20	482	Други градежни објекти	16.865.500	4.089.267		20.954.767		104.426		104.426	0,50	0,01
21	483	Купување на мебел	5.244.286	15.127.935	560.000	20.932.221	1.761.740	107.342		1.869.082	8,93	0,09
22	484	Стратешки стоки и резерви		2.000.000		2.000.000				0	0,00	0,00
23	485	Вложувања и нефинансиски средства		3.844.340	80.000	3.924.340				0	0,00	0,00
24	486	Купување на возила	7.350.000	12.310.146	3.700.000	23.360.146		471.865		471.865	2,02	0,02
ВКУПНО:			12.197.171.034	2.116.527.993	68.784.774	14.382.483.801	1.761.883.315	239.610.078	537.139	2.002.030.532	13,92	100

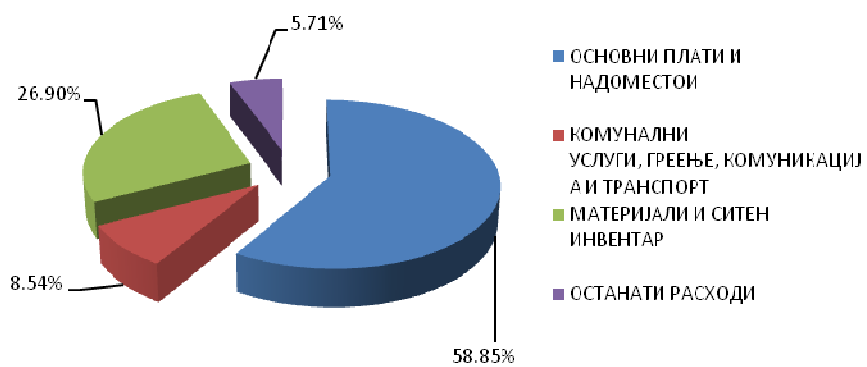
**ПРЕГЛЕД
НА ОСТВАРЕНИ РАСХОДИ ПО ЈАВНИ ЗДРАВСТВЕНИ УСТАНОВИ ВО ПЕРИОД 01.01-28.02.2011 ГОДИНА**

р. бр.	Здравствена установа	планиран годишен износ во трезорот	остварени расходи во м. период 01.01-28.02.2011 година				% план/ оств	% на учество во вкупните расходи
			донации	сопствени	фзом	Вкупно		
1	2	3	4	5	6	7(4+5+6)	8(7/3)	9
1	Стоматолошки клинички центар	182.728.000	0	5.430.616	22.815.747	28.246.363	15,46	1,41
2	Клиника за максилофацијална хирургија	30.897.342	0	553.824	3.990.699	4.544.522	14,71	0,23
3	ЈЗУ Универзитетска клиника за радиологија	151.049.667	0	4.680.726	13.780.970	18.461.696	12,22	0,92
4	ЈЗУ Универзитетска клиника за радиотерапија и онкологија	703.701.000	0	1.945.640	102.223.251	104.168.891	14,80	5,20
5	ЈЗУ Универзитетска клиника за кардиологија	320.747.574	0	1.330.453	30.959.249	32.289.702	10,07	1,61
6	ЈЗУ Универзитетска клиника за клиничка биохемија	106.646.333	0	285.737	6.325.188	6.610.925	6,20	0,33
7	ЈЗУ Универзитетска клиника за нефрологија	231.703.401	0	779.670	29.823.191	30.602.861	13,21	1,53
8	ЈЗУ Универзитетска клиника за гастроентерохепатологија	89.846.268	0	1.098.755	10.569.131	11.667.886	12,99	0,58
9	ЈЗУ Универзитетска клиника за пулмологија и алергологија	67.932.628	0	1.069.213	9.013.719	10.082.932	14,84	0,50
10	ЈЗУ Универзитетска клиника за ендокринологија, дијабетес и метаболички нарушувања	131.960.849	0	422.064	23.917.084	24.339.148	18,44	1,22
11	ЈЗУ Универзитетска клиника за ревматологија	73.435.356	0	454.363	7.158.646	7.613.009	10,37	0,38
12	ЈЗУ Универзитетска клиника за хематологија	370.287.459	0	82.144	41.512.298	41.594.441	11,23	2,08
13	ЈЗУ Универзитетска клиника за токсикологија	49.189.837	0	299.221	5.902.452	6.201.673	12,61	0,31
14	ЈЗУ Универзитетска клиника за детски болести	331.575.280	0	1.287.146	44.758.402	46.045.548	13,89	2,30
15	ЈЗУ Универзитетска клиника за инфективни болести и фебрилни состојби	153.426.667	0	1.858.175	18.336.285	20.194.460	13,16	1,01
16	ЈЗУ Универзитетска клиника за дерматологија	40.272.767	0	713.324	5.750.656	6.463.980	16,05	0,32
17	ЈЗУ Универзитетска клиника за неврологија	207.074.658	0	1.188.469	24.450.354	25.638.822	12,38	1,28
18	ЈЗУ Универзитетска клиника за урологија	88.033.000	0	254.397	9.535.866	9.790.263	11,12	0,49
19	ЈЗУ Универзитетска клиника за неврохирургија	123.652.757	0	896.111	12.507.739	13.403.850	10,84	0,67
20	ЈЗУ Универзитетска клиника за дигестивна хирургија	153.210.309	0	1.231.296	17.274.876	18.506.172	12,08	0,92
21	ЈЗУ Универзитетска клиника за торакална и васкуларна хирургија	98.460.000	0	1.045.105	11.779.512	12.824.617	13,03	0,64
22	ЈЗУ Универзитетска клиника за пластична и реконструктивна хирургија	68.264.179	0	679.612	7.142.387	7.821.999	11,46	0,39
23	ЈЗУ Универзитетска клиника за детска хирургија	69.126.417	0	97.243	6.148.939	6.246.182	9,04	0,31
24	ЈЗУ Универзитетска клиника за уво, нос и грло	86.576.912	0	1.677.500	9.889.784	11.567.284	13,36	0,58
25	ЈЗУ Универзитетска клиника за очни болести	65.432.438	0	1.389.128	7.138.630	8.527.758	13,03	0,43
26	ЈЗУ Универзитетска клиника за гинекологија и акушерство	416.958.591	0	2.135.299	45.748.420	47.883.719	11,48	2,39
27	ЈЗУ Универзитетска клиника за психијатрија	62.247.235	0	1.148.521	6.873.853	8.022.374	12,89	0,40
28	ЈЗУ Завод за рехабилитација на слух, говор и глас-Скопје	30.785.000	0	0	4.424.484	4.424.484	14,37	0,22
29	Клиничка болница-Битола	614.807.960	0	6.651.474	86.132.115	92.783.589	15,09	4,63
30	Општа болница-Гевгелија	114.535.583	0	1.043.383	14.566.885	15.610.267	13,63	0,78
31	Општа болница-Гостивар	236.063.559	0	5.258.418	31.916.772	37.175.190	15,75	1,86
32	Општа болница-Дебар	60.668.885	0	855.001	8.622.188	9.477.189	15,62	0,47
33	Општа болница-Кавадарци	150.812.601	0	1.617.121	18.089.786	19.706.907	13,07	0,98
34	Општа болница-Кичево	91.904.903	0	1.955.656	12.033.010	13.988.666	15,22	0,70

р. бр.	Здравствена установа	планиран годишен износ во трезорот	остварени расходи во м. период 01.01-28.02.2011 година				% план/ оств	% на учество во вкупните расходи
			донации	сопствени	фзом	Вкупно		
1	2	3	4	5	6	7(4+5+6)	8(7/3)	9
35	Општа болница-Кочани	137.831.000	0	2.365.766	16.876.585	19.242.350	13,96	0,96
36	Општа болница-Куманово	340.356.946	0	5.003.443	46.287.463	51.290.906	15,07	2,56
37	Општа болница-Охрид	248.542.570	0	4.158.093	34.242.457	38.400.550	15,45	1,92
38	Општа болница-Прилеп	336.936.000	0	5.461.144	45.861.445	51.322.589	15,23	2,56
39	Општа болница-Струга	152.426.661	0	3.084.607	19.763.962	22.848.569	14,99	1,14
40	Општа болница-Струмица	268.458.542	0	3.901.809	34.960.499	38.862.308	14,48	1,94
41	Клиничка болница-Тетово	484.355.353	0	9.631.002	65.948.433	75.579.435	15,60	3,78
42	Општа болница-Велес	227.473.769	0	2.583.730	32.560.725	35.144.455	15,45	1,76
43	Клиничка болница-Штип	326.724.607	0	3.661.189	44.566.613	48.227.802	14,76	2,41
44	Клиника по хируршки болести-Св. Наум Охридски-Скопје	243.696.003	0	2.973.882	35.799.537	38.773.419	15,91	1,94
45	Специјална болница по гинекологија и акушерство-Чаир-Скопје	115.041.781	0	824.415	16.544.515	17.368.930	15,10	0,87
46	Институт по белодробни заболувања кај децата-Козле-Скопје	108.658.667	0	1.653.477	13.026.390	14.679.867	13,51	0,73
47	Психијатриска болница-Скопје	211.233.667	0	69.664	30.613.563	30.683.227	14,53	1,53
48	Психијатриска болница-Демир Хисар	144.646.000	0	129.335	15.741.451	15.870.786	10,97	0,79
49	Психијатриска болница-Негорци	63.728.667	0	308.766	6.834.051	7.142.817	11,21	0,36
50	Специјална болница за белодробни заболувања и туберкулоза-Јасеново-Велес	34.614.600	0	289.811	4.171.065	4.460.876	12,89	0,22
51	Специјална болница за ортопедија и трауматологија Св. Еразмо-Охрид	209.406.139	0	7.158.158	18.788.551	25.946.709	12,39	1,30
52	Институт за белодробни заболувања и туберкулоза-Скопје	55.029.960	237.131	493.934	7.052.809	7.783.874	14,14	0,39
53	Завод за физикална медицина и рехабилитација-Скопје	78.576.135	0	1.317.700	9.481.382	10.799.082	13,74	0,54
54	Завод за рехабилитација на слух, говор и глас-Битола	12.856.000	0	0	1.985.184	1.985.184	15,44	0,10
55	Завод за превенција, лекување и рехабилитација на кардиоваскуларни заболувања-Охрид	108.790.667	0	3.779.391	11.747.627	15.527.018	14,27	0,78
56	Завод за превенција, лекување и рехабилитација на хронични, респираторни, неспецифични и алергиски заболувања-Отешево	24.620.000	0	244.716	2.872.271	3.116.987	12,66	0,16
57	Геронтолошки завод-Скопје	155.756.183	0	11.986.066	12.009.772	23.995.838	15,41	1,20
58	Завод за нефрологија-Струга	217.697.333	0	1.151.785	31.088.085	32.239.870	14,81	1,61
59	Специјална болница за белодробни заболувања и туберкулоза- Лешок-Тетово	21.478.500	0	306.749	2.449.131	2.755.880	12,83	0,14
60	Здравствен дом-Битола	135.585.388	0	2.739.832	17.601.945	20.341.777	15,00	1,02
61	Здравствен дом-Гевгелија	41.942.489	0	737.173	4.896.757	5.633.929	13,43	0,28
62	Здравствен дом-Гостивар	75.120.106	0	1.159.079	10.481.360	11.640.438	15,50	0,58
63	Здравствен дом-Дебар	18.207.256	0	212.831	2.394.522	2.607.353	14,32	0,13
64	Здравствен дом-Кавадарци	38.313.350	0	620.025	5.313.887	5.933.912	15,49	0,30
65	Здравствен дом-Кичево	32.801.056	0	541.277	4.532.805	5.074.082	15,47	0,25
66	Здравствен дом-Кочани	33.642.105	0	611.000	3.806.307	4.417.307	13,13	0,22
67	Здравствен дом-Крива Паланка	75.791.293	0	417.371	10.766.270	11.183.641	14,76	0,56
68	Здравствен дом-Куманово	91.905.312	0	1.562.649	12.461.124	14.023.773	15,26	0,70
69	Здравствен дом-Охрид	62.555.540	0	812.871	9.093.931	9.906.802	15,84	0,49
70	Здравствен дом-Прилеп	124.330.871	0	2.584.962	17.865.604	20.450.565	16,45	1,02
71	Здравствен дом-Струга	40.564.356	0	515.903	5.909.371	6.425.274	15,84	0,32
72	Здравствен дом-Струмица	61.664.175	0	542.042	8.907.078	9.449.120	15,32	0,47
73	Здравствен дом-Тетово	114.552.490	0	1.395.351	15.842.021	17.237.372	15,05	0,86
74	Здравствен дом-Велес	65.314.333	0	1.123.680	8.693.340	9.817.020	15,03	0,49
75	Здравствен дом-Штип	43.580.419	0	1.259.913	4.876.787	6.136.700	14,08	0,31
76	Здравствен дом-Берово	26.503.610	0	459.659	2.247.938	2.707.597	10,22	0,14

р. бр.	Здравствена установа	планиран годишен износ во трезорот	остварени расходи во м. период 01.01-28.02.2011 година				% план/ оств	% на учество во вкупните расходи
			донации	сопствени	фзом	Вкупно		
1	2	3	4	5	6	7 (4+5+6)	8 (7/3)	9
77	Здравствен дом-Македонски Брод	23.800.079	0	237.035	3.014.327	3.251.362	13,66	0,16
78	Здравствен дом-Валандово	32.831.263	0	495.204	4.739.327	5.234.531	15,94	0,26
79	Здравствен дом-Вевчани	33.147.933	0	419.238	4.567.003	4.986.241	15,04	0,25
80	Здравствен дом-Виница	34.851.221	0	555.511	4.148.710	4.704.221	13,50	0,23
81	Здравствен дом-Делчево	68.448.397	0	886.525	9.687.693	10.574.217	15,45	0,53
82	Здравствен дом-Демир Хисар	26.166.123	0	408.537	3.545.551	3.954.088	15,11	0,20
83	Здравствен дом-Кратово	23.647.928	0	172.923	3.516.280	3.689.203	15,60	0,18
84	Здравствен дом-Крушево	21.692.204	0	303.493	3.005.360	3.308.853	15,25	0,17
85	Здравствен дом-Неготино	53.087.076	0	936.756	7.476.500	8.413.256	15,85	0,42
86	Здравствен дом-Пехчево	17.775.428	0	215.112	2.620.694	2.835.806	15,95	0,14
87	Здравствен дом-Пробиштип	26.208.642	0	720.343	3.048.959	3.769.302	14,38	0,19
88	Здравствен дом-Радовиш	40.993.275	0	1.126.978	5.469.730	6.596.707	16,09	0,33
89	Здравствен дом-Ресен	56.945.748	0	212.559	7.495.229	7.707.787	13,54	0,38
90	Здравствен дом-Ростуше	18.470.703	0	422.955	2.297.247	2.720.202	14,73	0,14
91	Здравствен дом-Свети Николе	37.695.548	0	772.711	5.192.032	5.964.743	15,82	0,30
92	Здравствен дом-Скопје	672.592.710	0	15.498.040	93.570.422	109.068.462	16,22	5,45
93	Здравствен дом-Железничар	38.850.430	0	1.507.807	4.156.893	5.664.700	14,58	0,28
94	Здравствена станица на Универзитетот Кирил и Методиј-Скопје	11.625.333	0	158.983	832.416	991.399	8,53	0,05
95	Здравствена станица-Железара	134.068.716	0	566.833	19.317.671	19.884.504	14,83	0,99
96	Медицински факултет-Институт-Скопје		0	15.666.307	17.295.159	32.961.466		1,65
97	Институт за трансфузиона медицина на РМ	320.817.139	0	8.431.839	28.220.070	36.651.909	11,42	1,83
98	Институт за јавно здравје на Република Македонија	129.655.532	300.008	10.550.351	1.431.872	12.282.230	9,47	0,61
99	Центар за јавно здравје-Битола	58.658.667	0	5.843.197	1.420.396	7.263.593	12,38	0,36
100	Центар за јавно здравје-Велес	42.283.390	0	2.506.982	2.671.496	5.178.478	12,25	0,26
101	Центар за јавно здравје-Кочани	33.750.661	0	1.657.723	1.504.166	3.161.889	9,37	0,16
102	Центар за јавно здравје-Прилеп	39.356.667	0	1.703.673	2.010.434	3.714.107	9,44	0,19
103	Центар за јавно здравје-Куманово	44.307.667	0	2.996.269	970.620	3.966.889	8,95	0,20
104	Центар за јавно здравје-Скопје	91.523.333	0	8.311.586	3.507.328	11.818.914	12,91	0,59
105	Центар за јавно здравје-Струмица	18.205.333	0	1.374.706	1.066.104	2.440.810	13,41	0,12
106	Центар за јавно здравје-Тетово	35.077.333	0	3.173.022	1.059.926	4.232.948	12,07	0,21
107	Центар за јавно здравје-Штип	26.805.125	0	1.352.552	1.746.974	3.099.526	11,56	0,15
108	Центар за јавно здравје-Охрид	29.762.667	0	2.242.633	1.646.773	3.889.406	13,07	0,19
109	Институт за Медицина на трудот на РМ	33.087.828	0	733.551	1.659.725	2.393.276	7,23	0,12
110	Градска општа болница 8-ми септември	515.350.000	0	1.866.595	43.025.887	44.892.482	8,71	2,24
111	Универзитетска клиника за трауматологија, ортопедски лекување, анестезија, реанимација и интензивно лекување и ургентен центар-Скопје	405.618.389	0	4.332.512	46.867.174	51.199.686	12,62	2,56
	ВКУПНО:	14.382.483.801	537.139	239.610.075	1.761.883.313	2.002.030.526	13,92	100,00

Графички приказ на структурата на остварени расходи на ЈЗУ
во период 01.01-28.02.2011 година



ИЗВЕШТАЈ
ЗА ПОТРОШЕНИТЕ СРЕДСТВА ОД СМЕТКА 4235 ЗА ЛЕКОВИ И МЕДИЦИНСКИ МАТЕРИЈАЛ
ЗА 2011 ГОДИНА

во (000) денари

Р. бр.	Конто	Опис	Јануари	Февруари	Вкупно	% на учество
1	2	3	4	5	6 (4+5)	7
1	4235101	Лекови потрошени за лекување на болни во здравствените установи-ампули	89.338	93.873	183.211	29,88
2	4235102	Лекови издадени на рецепт во аптеки-инсулин	37.848	32.207	70.055	11,42
3	4235103	Лекови продадени во аптеките-комерцијална продажба	0	0	0	0,00
4	423520	Вакцини	1.230	609	1.839	0,30
5	423530	Стоматолошки материјали	963	1.667	2.630	0,43
6	423540	Ортопедски средства и имплантанти	18.978	21.411	40.389	6,59
7	423550	Санитетски материјали	6.350	8.155	14.505	2,37
8	4235901	Потрошени материјали за дијализа	24.325	23.137	47.462	7,74
9	4235902	Лабораториски и фотолабораториски материјали	30.470	42.057	72.527	11,83
10	4235903	Рендген филмови	4.418	6.654	11.072	1,81
11	4235904	Контрастни средства	1.041	832	1.873	0,31
12	4235905	Катетри и водичи	5.009	5.896	10.905	1,78
13	4235906	Материјали за терапија и рехабилитација	278	320	598	0,10
14	4235907	Материјали за произв. на инфузиони раствори, гал. лаб. и друго	1.789	1.797	3.586	0,58
15	4235908	Цитостатика	58.525	59.523	118.048	19,25
16	4235909	Други неспомнати медицински материјали	15.850	18.705	34.555	5,63
		ВКУПНО (Збир од р.бр. 1 до 16)	296.412	316.843	613.255	100,00

ИЗВЕШТАЈ
ЗА ПОТРОШЕНИТЕ СРЕДСТВА ОД СМЕТКА 4235 ЗА ЛЕКОВИ И МЕДИЦИНСКИ МАТЕРИЈАЛ
ЗА 2011 ГОДИНА

во (000) денари

Р. бр.	Здравствена установа	Јануари	Февруари	Вкупно	% на учество
1	Стоматолошки клинички центар	931	1.493	2.424	0,40
2	Максилофацијална хирургија	74	207	281	0,05
3	ЈЗУ Универзитетска клиника за радиологија	3.274	4.596	7.870	1,28
4	ЈЗУ Универзитетска клиника за радиотерапија и онкологија	43.474	42.268	85.742	13,98
5	ЈЗУ Универзитетска клиника за кардиологија	16.358	16.358	32.716	5,33
6	ЈЗУ Универзитетска клиника за клиничка биохемија	2.661	3.207	5.868	0,96
7	ЈЗУ Универзитетска клиника за нефрологија	7.457	7.398	14.855	2,42
8	ЈЗУ Универзитетска клиника за гастроентерохепатологија	1.578	1.222	2.800	0,46
9	ЈЗУ Универзитетска клиника за пулмологија и алергологија	772	525	1.297	0,21
10	ЈЗУ Универзитетска клиника за ендокринологија, дијабетес и метаболнички нарушувања	20.307	14.916	35.223	5,74
11	ЈЗУ Универзитетска клиника за ревматологија	372	1.586	1.958	0,32
12	ЈЗУ Универзитетска клиника за хематологија	15.202	18.118	33.320	5,43
13	ЈЗУ Универзитетска клиника за токсикологија	353	288	641	0,10
14	ЈЗУ Универзитетска клиника за детски болести	7.800	8.072	15.872	2,59
15	ЈЗУ Универзитетска клиника за инфективни болести и фебрилни состојби	4.903	3.685	8.588	1,40
16	ЈЗУ Универзитетска клиника за дерматологија	161	122	283	0,05
17	ЈЗУ Универзитетска клиника за неврологија	12.092	12.032	24.124	3,93
18	ЈЗУ Универзитетска клиника за урологија	1.664	1.566	3.230	0,53
19	ЈЗУ Универзитетска клиника за неврохирургија	3.100	1.668	4.768	0,78
20	ЈЗУ Универзитетска клиника за дигестивна хирургија	2.695	3.285	5.980	0,98
21	ЈЗУ Универзитетска клиника за торакална и васкуларна хирургија	1.498	1.105	2.603	0,42
22	ЈЗУ Универзитетска клиника за пластична и реконструктивна хирургија	243	371	614	0,10
23	ЈЗУ Универзитетска клиника за детска хирургија	657	716	1.373	0,22
24	ЈЗУ Универзитетска клиника за уво, нос и грло	304	1.572	1.876	0,31
25	ЈЗУ Универзитетска клиника за очни болести	1.108	1.677	2.785	0,45
26	ЈЗУ Универзитетска клиника за гинекологија и акушерство	2.502	3.697	6.199	1,01
27	ЈЗУ Универзитетска клиника за психијатрија	310	79	389	0,06
28	ЈЗУ Завод за рехабилитација на слух, говор и глас	0	0	0	0,00
29	Клиничка болница-Битола	10.933	10.345	21.278	3,47
30	Општа болница-Гевгелија	2.527	2.813	5.340	0,87
31	Општа болница-Гостивар	6.528	6.543	13.071	2,13
32	Општа болница-Дебар	884	867	1.751	0,29
33	Општа болница-Кавадарци	3.024	3.774	6.798	1,11
34	Општа болница-Кичево	1.155	1.809	2.964	0,48
35	Општа болница-Кочани	1.809	1.909	3.718	0,61
36	Општа болница-Куманово	7.158	7.955	15.113	2,46
37	Општа болница-Охрид	4.012	4.671	8.683	1,42
38	Општа болница-Прилеп	7.555	6.922	14.477	2,36
39	Општа болница-Струга	2.557	3.302	5.859	0,96
40	Општа болница-Струмица	4.905	5.585	10.490	1,71
41	Клиничка болница-Тетово	10.557	12.956	23.513	3,83
42	Општа болница-Велес	3.518	4.102	7.620	1,24
43	Општа болница-Штип	6.831	7.000	13.831	2,26
44	Клиника по хируршки болести-Св. Наум Охридски-Скопје	3.104	5.378	8.482	1,38

Р. бр.	Здравствена установа	Јануари	Февруари	Вкупно	% на учество
45	Специјална болница по гинекологија и акушерство-Чаир-Скопје	811	660	1.471	0,24
46	Институт по белодробни заболувања кај децата-Козле-Скопје	878	968	1.846	0,30
47	Психијатриска болница-Скопје	1.568	2.579	4.147	0,68
48	Психијатриска болница-Демир Хисар	495	0	495	0,08
49	Психијатриска болница-Негорци	101	186	287	0,05
50	Болница Јасеново-Велес	190	184	374	0,06
51	Специјална болница за ортопедија и трауматологија Св. Еразмо-Охрид	2.021	4.079	6.100	0,99
52	Институт за ТБЦ-Скопје	331	206	537	0,09
53	Завод за медицинска рехабилитација-Скопје	15	64	79	0,01
54	Завод за рехабилитација на слух, говор и глас-Битола	0	0	0	0,00
55	Завод за превенција, лекување и рехабилитација на кардиоваскуларни заболувања-Охрид	1.782	1.543	3.325	0,54
56	Завод за рехабилитација-Отешево	0	49	49	0,01
57	Геронтолошки завод-Скопје	1.227	1.470	2.697	0,44
58	Завод за нефрологија-Струга	4.112	4.833	8.945	1,46
59	Специјална болница за ТБЦ Лешок-Тетово	191	158	349	0,06
60	Здравствен дом-Битола	3.827	2.859	6.686	1,09
61	Здравствен дом-Гевгелија	201	190	391	0,06
62	Здравствен дом-Гостивар	120	483	603	0,10
63	Здравствен дом-Дебар	16	55	71	0,01
64	Здравствен дом-Кавадарци	51	89	140	0,02
65	Здравствен дом-Кичево	111	140	251	0,04
66	Здравствен дом-Кочани	1.535	1.292	2.827	0,46
67	Здравствен дом-Крива Паланка	917	1.220	2.137	0,35
68	Здравствен дом-Куманово	250	204	454	0,07
69	Здравствен дом-Охрид	198	60	258	0,04
70	Здравствен дом-Прилеп	175	397	572	0,09
71	Здравствен дом-Струга	81	74	155	0,03
72	Здравствен дом-Струмица	280	170	450	0,07
73	Здравствен дом-Тетово	127	524	651	0,11
74	Здравствен дом-Велес	141	203	344	0,06
75	Здравствен дом-Штип	303	83	386	0,06
76	Здравствен дом-Берово	395	490	885	0,14
77	Здравствен дом-Македонски Брод	112	95	207	0,03
78	Здравствен дом-Валандово	340	245	585	0,10
79	Здравствен дом-Вевчани	237	344	581	0,09
80	Здравствен дом-Виница	529	485	1.014	0,17
81	Здравствен дом-Делчево	1.822	1.718	3.540	0,58
82	Здравствен дом-Демир Хисар	153	188	341	0,06
83	Здравствен дом-Кратово	84	120	204	0,03
84	Здравствен дом-Крушево	134	190	324	0,05
85	Здравствен дом-Неготино	565	230	795	0,13
86	Здравствен дом-Пехчево	170	173	343	0,06
87	Здравствен дом-Пробиштип	379	377	756	0,12
88	Здравствен дом-Радовиш	677	668	1.345	0,22
89	Здравствен дом-Ресен	583	480	1.063	0,17
90	Здравствен дом-Ростуше	162	192	354	0,06
91	Здравствен дом-Свети Николе	458	448	906	0,15
92	Здравствен дом-Скопје	2.557	4.758	7.315	1,19
93	Здравствен дом-Железничар	99	57	156	0,03
94	Здравствена станица-Кирил и Методиј	0	0	0	0,00
95	Здравствена станица-Железара	5.403	5.470	10.873	1,77

Р. бр.	Здравствена установа	Јануари	Февруари	Вкупно	% на учество
96	Медицински факултет-Институти-Скопје	2.152	6.738	8.890	1,45
97	Институт за трансфузиона медицина на РМ	12.190	11.048	23.238	3,79
98	Институт за јавно здравје на Република Македонија	42	1.609	1.651	0,27
99	Центар за јавно здравје-Битола	1.563	421	1.984	0,32
100	Центар за јавно здравје-Велес	348	443	791	0,13
101	Центар за јавно здравје-Кочани	490	349	839	0,14
102	Центар за јавно здравје-Прилеп	0	0	0	0,00
103	Центар за јавно здравје-Куманово	276	346	622	0,10
104	Центар за јавно здравје-Скопје	733	692	1.425	0,23
105	Центар за јавно здравје-Струмица	190	65	255	0,04
106	Центар за јавно здравје-Тетово	149	275	424	0,07
107	Центар за јавно здравје-Штип	308	336	644	0,11
108	Центар за јавно здравје-Охрид	68	95	163	0,03
109	Медицина на трудот	0	2	2	0,00
110	Градска болница 8-ми септември-Скопје	6.254	8.790	15.044	2,45
111	ЈЗУ Универзитетска клиника за трауматологија, ортопедски болести, анестезија, реанимација и интензивно лекување и ургентен центар-Скопје	5.828	6.124	11.952	1,95
	ВКУПНО:	296.412	316.843	613.255	100

ИЗВЕШТАЈ
за вкупните обврски во здравствената установа
во 2011 година

во (000) денари

Р. бр.	Кonto	Опис	АОП	јануари	февруари	апсолутен износ на намалување/ зголемување на обврските споредбено февруари/ јануари 2011 година	% на учество во вкупните обврски во м. февруари 2011 година
<i>1</i>	<i>2</i>	<i>3</i>	<i>4</i>	<i>5</i>	<i>6</i>	<i>7 (6-5)</i>	<i>8</i>
1		ОБВРСКИ ВКУПНО (2+3+4+5+6)	00	2.889.291	2.961.619	72.328	100,00
2		Обврски спрема добавувачи за лекови и медицински материјал	01	1.853.260	1.872.230	18.970	63,22
3		Обврски за инвестиции	02	13.527	11.096	-2.431	0,37
4		Обврски за вработени по договор за дело	03	3.747	7.603	3.856	0,26
5		Обврски спрема други ЈЗУ	04	328.598	338.594	9.996	11,43
6		Други обврски на ЈЗУ	05	690.159	732.096	41.937	24,72

ПРЕГЛЕД
за вкупните обврски во здравствената установа
во 2011 година

во (000) денари

р. бр.	Здравствена установа	јануари	февруари	апсолутен износ на намалување/ зголемување на обврските споредбено февруари/ јануари 2011 година	% на учество во вкупните обврски во м. февруари 2011 година
1	2	3	4	5 (4-3)	6
1	Стоматолошки клинички центар	22.804	23.817	1.013	0,80
2	Максифацијална хирургија	828	1.150	322	0,04
3	ЈЗУ Универзитетска клиника за радиологија	33.132	36.842	3.710	1,24
4	ЈЗУ Универзитетска клиника за радиотерапија и онкологија	275.242	275.645	403	9,31
5	ЈЗУ Универзитетска клиника за кардиологија	85.602	91.746	6.144	3,10
6	ЈЗУ Универзитетска клиника за клиничка биохемија	1.860	4.215	2.355	0,14
7	ЈЗУ Универзитетска клиника за нефрологија	45.656	46.422	766	1,57
8	ЈЗУ Универзитетска клиника за гастроентерохепатологија	6.202	5.983	-219	0,20
9	ЈЗУ Универзитетска клиника за пулмологија и алергологија	19.086	19.526	440	0,66
10	ЈЗУ Универзитетска клиника за ендокринологија, дијабетес и метаболнички нарушувања	91.949	99.421	7.472	3,36
11	ЈЗУ Универзитетска клиника за ревматологија	26.685	30.382	3.697	1,03
12	ЈЗУ Универзитетска клиника за хематологија	573	5.145	4.572	0,17
13	ЈЗУ Универзитетска клиника за токсикологија	16.555	15.631	-924	0,53
14	ЈЗУ Универзитетска клиника за детски болести	48.618	42.510	-6.108	1,44
15	ЈЗУ Универзитетска клиника за инфективни болести и фебрилни состојби	50.930	52.081	1.151	1,76
16	ЈЗУ Универзитетска клиника за дерматологија	16.236	16.785	549	0,57
17	ЈЗУ Универзитетска клиника за неврологија	13.622	17.204	3.582	0,58
18	ЈЗУ Универзитетска клиника за урологија	36.675	38.471	1.796	1,30
19	ЈЗУ Универзитетска клиника за неврохирургија	22.893	25.206	2.313	0,85
20	ЈЗУ Универзитетска клиника за дигестивна хирургија	74.114	75.893	1.779	2,56
21	ЈЗУ Универзитетска клиника за торакална и васкуларна хирургија	47.154	47.436	282	1,60
22	ЈЗУ Универзитетска клиника за пластична и реконструктивна хирургија	19.999	20.166	167	0,68
23	ЈЗУ Универзитетска клиника за детска хирургија	37.017	38.272	1.255	1,29
24	ЈЗУ Универзитетска клиника за уво, нос и грло	4.295	2.953	-1.342	0,10
25	ЈЗУ Универзитетска клиника за очни болести	27.197	27.476	279	0,93
26	ЈЗУ Универзитетска клиника за гинекологија и акушерство	9.889	11.172	1.283	0,38
27	ЈЗУ Универзитетска клиника за психијатрија	5.493	5.462	-31	0,18
28	ЈЗУ Завод за рехабилитација на слух, говор и глас	291	542	251	0,02
29	Клиничка болница-Битола	144.207	148.821	4.614	5,02
30	Општа болница-Гевгелија	26.083	28.630	2.547	0,97
31	Општа болница-Гостивар	101.765	105.415	3.650	3,56
32	Општа болница-Дебар	24.720	26.788	2.068	0,90
33	Општа болница-Кавадарци	41.337	41.576	239	1,40
34	Општа болница-Кичево	14.279	16.090	1.811	0,54
35	Општа болница-Кочани	32.857	33.897	1.040	1,14
36	Општа болница-Куманово	109.834	116.137	6.303	3,92
37	Општа болница-Охрид	77.079	79.699	2.620	2,69
38	Општа болница-Прилеп	108.986	110.471	1.485	3,73
39	Општа болница-Струга	48.280	50.435	2.155	1,70

Р. бр.	Здравствена установа	јануари	февруари	апсолутен износ на намалување/ зголемување на обврските споредбено февруари/ јануари 2011 година	% на учество во вкупните обврски во м. февруари 2011 година
1	2	3	4	5 (4-3)	6
40	Општа болница-Струмица	56.672	56.842	170	1,92
41	Клиничка болница-Тетово	109.378	117.438	8.060	3,97
42	Општа болница-Велес	58.319	59.730	1.411	2,02
43	Општа болница-Штип	88.080	94.693	6.613	3,20
44	Клиника по хируршки болести-Св. Наум Охридски-Скопје	33.681	34.066	385	1,15
45	Специјална болница по гинекологија и акушерство-Чаир-Скопје	17.397	18.023	626	0,61
46	Институт по белодробни заболувања кај децата-Козле-Скопје	10.429	7.897	-2.532	0,27
47	Психијатриска болница-Скопје	42.703	41.274	-1.429	1,39
48	Психијатриска болница-Демир Хисар	26.351	26.079	-272	0,88
49	Психијатриска болница-Негорци	6.528	6.960	432	0,24
50	Болница Јасеново-Велес	207	528	321	0,02
51	Специјална болница за ортопедија и трауматологија Св. Еразмо-Охрид	36.649	39.024	2.375	1,32
52	Институт за ТБЦ-Скопје	9.804	10.138	334	0,34
53	Завод за медицинска рехабилитација-Скопје	3.026	2.694	-332	0,09
54	Завод за рехабилитација на слух, говор и глас-Битола	401	379	-22	0,01
55	Завод за превенција, лекување и рехабилитација на кардиоваскуларни заболувања-Охрид	24.564	21.782	-2.782	0,74
56	Завод за рехабилитација-Отешево	1.285	1.582	297	0,05
57	Геронтолошки завод-Скопје	12.084	12.849	765	0,43
58	Завод за нефрологија-Струга	50.511	48.490	-2.021	1,64
59	Специјална болница за ТБЦ Лешок-Тетово	1.703	1.640	-63	0,06
60	Здравствен дом-Битола	20.507	22.348	1.841	0,75
61	Здравствен дом-Гевгелија	9.731	9.341	-390	0,32
62	Здравствен дом-Гостивар	9.958	10.454	496	0,35
63	Здравствен дом-Дебар	823	933	110	0,03
64	Здравствен дом-Кавадарци	3.718	4.217	499	0,14
65	Здравствен дом-Кичево	1.330	1.436	106	0,05
66	Здравствен дом-Кочани	4.294	5.646	1.352	0,19
67	Здравствен дом-Крива Паланка	23.413	28.987	5.574	0,98
68	Здравствен дом-Куманово	1.517	1.837	320	0,06
69	Здравствен дом-Охрид	8.835	8.744	-91	0,30
70	Здравствен дом-Прилеп	10.489	11.355	866	0,38
71	Здравствен дом-Струга	2.266	2.570	304	0,09
72	Здравствен дом-Струмица	677	689	12	0,02
73	Здравствен дом-Тетово	19.309	19.160	-149	0,65
74	Здравствен дом-Велес	826	1.226	400	0,04
75	Здравствен дом-Штип	2.653	2.778	125	0,09
76	Здравствен дом-Берово	2.893	2.684	-209	0,09
77	Здравствен дом-Македонски Брод	4.053	4.284	231	0,14
78	Здравствен дом-Валандово	3.191	3.988	797	0,13
79	Здравствен дом-Вевчани	453	690	237	0,02
80	Здравствен дом-Виница	2.325	2.351	26	0,08
81	Здравствен дом-Делчево	9.090	10.764	1.674	0,36
82	Здравствен дом-Демир Хисар	4.193	4.223	30	0,14
83	Здравствен дом-Кратово	3.631	3.860	229	0,13
84	Здравствен дом-Крушево	3.430	3.791	361	0,13
85	Здравствен дом-Неготино	9.201	9.615	414	0,32

Р. бр.	Здравствена установа	јануари	февруари	апсолутен износ на намалување/ зголемување на обврските споредбено февруари/ јануари 2011 година	% на учество во вкупните обврски во м. февруари 2011 година
1	2	3	4	5 (4-3)	6
86	Здравствен дом-Пехчево	911	930	19	0,03
87	Здравствен дом-Пробиштип	2.074	2.297	223	0,08
88	Здравствен дом-Радовиш	3.108	3.136	28	0,11
89	Здравствен дом-Ресен	1.913	2.805	892	0,09
90	Здравствен дом-Ростуше	1.126	1.082	-44	0,04
91	Здравствен дом-Свети Николе	3.960	3.574	-386	0,12
92	Здравствен дом-Скопје	33.435	44.070	10.635	1,49
93	Здравствен дом-Железничар	950	1.416	466	0,05
94	Здравствена станица-Кирил и Методиј	117	49	-68	0,00
95	Здравствена станица-Железара	23.727	24.765	1.038	0,84
96	Медицински факултет-Институти-Скопје	68.496	60.866	-7.630	2,06
97	Институт за трансфузиона медицина на РМ	12.190	11.048	-1.142	0,37
98	Институт за јавно здравје на Република Македонија	26.202	28.895	2.693	0,98
99	Центар за јавно здравје-Битола	1.816	3.165	1.349	0,11
100	Центар за јавно здравје-Велес	1.317	2.407	1.090	0,08
101	Центар за јавно здравје-Кочани	2.218	2.239	21	0,08
102	Центар за јавно здравје-Прилеп	3.133	3.111	-22	0,11
103	Центар за јавно здравје-Куманово	686	3.463	2.777	0,12
104	Центар за јавно здравје-Скопје	7.180	9.326	2.146	0,31
105	Центар за јавно здравје-Струмица	312	109	-203	0,00
106	Центар за јавно здравје-Тетово	1.120	1.067	-53	0,04
107	Центар за јавно здравје-Штип	1.653	2.308	655	0,08
108	Центар за јавно здравје-Охрид	1.537	1.725	188	0,06
109	Медицина на трудот	0	0	0	0,00
110	Градска болница 8-ми септември-Скопје	26.872	17.824	-9.048	0,60
111	ЈЗУ Универзитетска клиника за трауматологија, ортопедски болести, анестезија, реанимација и интензивно лекување и ургентен центар-Скопје	140.636	114.350	-26.286	3,86
	ВКУПНО:	2.889.291	2.961.619	72.328	100,00

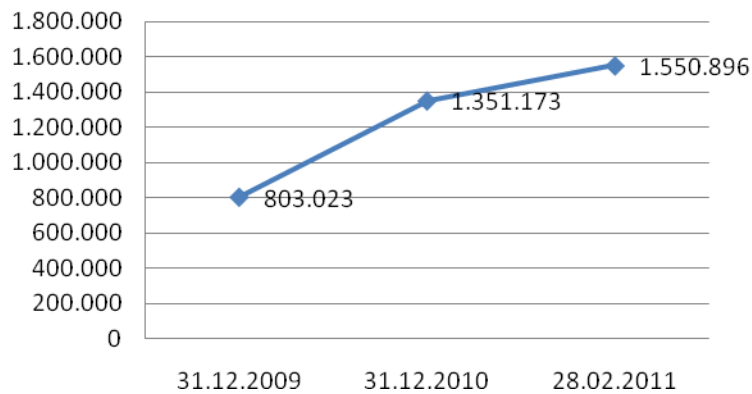
ПРЕГЛЕД
на состојбата на достасани ненамирени обврски (ДОЛГОВИ) на ЈЗУ
2011 година

во 000 денари

Период	Обврски (долгови) до 60 дена	Обврски (долгови) над 60 дена	Вкупно достасани ненамирени обврски (долгови)	% во однос на м. јануари 2011 година
<i>1</i>	<i>2</i>	<i>3</i>	<i>4 (2+3)</i>	<i>5</i>
Јануари	687.965	764.605	1.452.570	100
Февруари	677.445	873.451	1.550.896	106,77

Вкупните долгови на ЈЗУ на 28.02.2011 година изнесуваат 1.550.896 илјади денари, кои во споредба со состојбата од 31.12.2010 (износ 1.351.173 илјади денари) бележат пораст од 14,8%.

Графички приказ на движењето на долговите на ЈЗУ
во периодот 31.12.2009-28.02.2011 година (во 000 денари)



ПРЕГЛЕД
на состојбата на достасани ненамирени обврски (долгови) на ЈЗУ
2011 година

р. бр.	Здравствена установа	во (000) денари			
		јануари	февруари	апсолутен износ на зголемување/ намалување на долговите споредбено м. февруари/ м. јануари 2011 година	% на учество во вкупните долгови во м. февруари 2011 година
1	2	3	4	5 (4-3)	6
1	Стоматолошки клинички центар	20.786	22.004	1.218	1,42
2	Максилофацијална хирургија	193	267	74	0,02
3	ЈЗУ Универзитетска клиника за радиологија	8.152	9.601	1.449	0,62
4	ЈЗУ Универзитетска клиника за радиотерапија и онкологија	60.195	63.014	2.819	4,06
5	ЈЗУ Универзитетска клиника за кардиологија	15.494	27.484	11.990	1,77
6	ЈЗУ Универзитетска клиника за клиничка биохемија	0	0	0	0,00
7	ЈЗУ Универзитетска клиника за нефрологија	9.781	9.426	-355	0,61
8	ЈЗУ Универзитетска клиника за гастроентерохепатологија	1.688	2.276	588	0,15
9	ЈЗУ Универзитетска клиника за пулмологија и алергологија	14.072	15.201	1.129	0,98
10	ЈЗУ Универзитетска клиника за ендокринологија, дијабетес и метаболнички нарушувања	14.837	24.548	9.711	1,58
11	ЈЗУ Универзитетска клиника за ревматологија	22.836	27.523	4.687	1,77
12	ЈЗУ Универзитетска клиника за хематологија	0	0	0	0,00
13	ЈЗУ Универзитетска клиника за токсикологија	15.843	15.631	-212	1,01
14	ЈЗУ Универзитетска клиника за детски болести	2.028	0	-2.028	0,00
15	ЈЗУ Универзитетска клиника за инфективни болести и фебрилни состојби	28.796	27.597	-1.199	1,78
16	ЈЗУ Универзитетска клиника за дерматологија	2.046	16.297	14.251	1,05
17	ЈЗУ Универзитетска клиника за неврологија	1.308	10.457	9.149	0,67
18	ЈЗУ Универзитетска клиника за урологија	29.731	27.667	-2.064	1,78
19	ЈЗУ Универзитетска клиника за неврохирургија	3.720	7.279	3.559	0,47
20	ЈЗУ Универзитетска клиника за дигестивна хирургија	59.754	60.136	382	3,88
21	ЈЗУ Универзитетска клиника за торакална и васкуларна хирургија	44.119	43.741	-378	2,82
22	ЈЗУ Универзитетска клиника за пластична и реконструктивна хирургија	19.918	20.375	457	1,31
23	ЈЗУ Универзитетска клиника за детска хирургија	37.017	38.272	1.255	2,47
24	ЈЗУ Универзитетска клиника за уво, нос и грло	1.008	1.326	318	0,09
25	ЈЗУ Универзитетска клиника за очни болести	24.710	25.249	539	1,63
26	ЈЗУ Универзитетска клиника за гинекологија и акушерство	0	1.647	1.647	0,11
27	ЈЗУ Универзитетска клиника за психијатрија	5.493	5.462	-31	0,35
28	ЈЗУ Завод за рехабилитација на слух, говор и глас	0	0	0	0,00
29	Клиничка болница-Битола	85.077	92.942	7.865	5,99
30	Општа болница-Гевгелија	12.901	12.448	-453	0,80
31	Општа болница-Гостивар	63.288	68.654	5.366	4,43
32	Општа болница-Дебар	11.974	14.206	2.232	0,92
33	Општа болница-Кавадарци	18.896	17.626	-1.270	1,14
34	Општа болница-Кичево	0	0	0	0,00
35	Општа болница-Кочани	22.983	23.434	451	1,51
36	Општа болница-Куманово	66.832	67.773	941	4,37
37	Општа болница-Охрид	55.226	53.131	-2.095	3,43
38	Општа болница-Прилеп	78.475	74.751	-3.724	4,82
39	Општа болница-Струга	33.996	32.671	-1.325	2,11

<i>р. бр.</i>	<i>Здравствена установа</i>	<i>јануари</i>	<i>февруари</i>	<i>апсолутен износ на зголемување/ намалување на долговите споредбено м. февруари/ м. јануари 2011 година</i>	<i>% на учество во вкупните долгови во м. февруари 2011 година</i>
1	2	3	4	5 (4-3)	6
40	Општа болница-Струмица	22.501	27.048	4.547	1,74
41	Клиничка болница-Тетово	39.820	39.718	-102	2,56
42	Општа болница-Велес	34.711	35.595	884	2,30
43	Општа болница-Штип	46.971	48.708	1.737	3,14
44	Клиника по хируршки болести-Св. Наум Охридски-Скопје	5.448	4.143	-1.305	0,27
45	Специјална болница по гинекологија и акушерство-Чаир-Скопје	11.889	14.224	2.335	0,92
46	Институт по белодробни заболувања кај децата-Козле-Скопје	4.589	5.115	526	0,33
47	Психијатриска болница-Скопје	4.524	7.594	3.070	0,49
48	Психијатриска болница-Демир Хисар	22.377	22.925	548	1,48
49	Психијатриска болница-Негорци	5.569	4.980	-589	0,32
50	Болница Јасеново-Велес	0	0	0	0,00
51	Специјална болница за ортопедија и трауматологија Св. Еразмо-Охрид	0	0	0	0,00
52	Институт за ТБЦ-Скопје	9.167	9.564	397	0,62
53	Завод за медицинска рехабилитација-Скопје	517	869	352	0,06
54	Завод за рехабилитација на слух, говор и глас-Битола	401	365	-36	0,02
55	Завод за превенција, лекување и рехабилитација на кардиоваскуларни заболувања-Охрид	4.261	4.038	-223	0,26
56	Завод за рехабилитација-Отешево	1.185	1.136	-49	0,07
57	Геронтолошки завод-Скопје	0	0	0	0,00
58	Завод за нефрологија-Струга	14.462	15.076	614	0,97
59	Специјална болница за ТБЦ Лешок-Тетово	752	763	11	0,05
60	Здравствен дом-Битола	20.507	22.348	1.841	1,44
61	Здравствен дом-Гевгелија	9.731	9.341	-390	0,60
62	Здравствен дом-Гостивар	7.842	8.252	410	0,53
63	Здравствен дом-Дебар	823	933	110	0,06
64	Здравствен дом-Кавадарци	1.071	1.655	584	0,11
65	Здравствен дом-Кичево	0	327	327	0,02
66	Здравствен дом-Кочани	0	108	108	0,01
67	Здравствен дом-Крива Паланка	12.876	15.695	2.819	1,01
68	Здравствен дом-Куманово	401	552	151	0,04
69	Здравствен дом-Охрид	6.800	7.248	448	0,47
70	Здравствен дом-Прилеп	0	0	0	0,00
71	Здравствен дом-Струга	2.266	2.570	304	0,17
72	Здравствен дом-Струмица	22	22	0	0,00
73	Здравствен дом-Тетово	17.796	15.208	-2.588	0,98
74	Здравствен дом-Велес	24	45	21	0,00
75	Здравствен дом-Штип	0	1.034	1.034	0,07
76	Здравствен дом-Берово	0	0	0	0,00
77	Здравствен дом-Македонски Брод	3.512	4.284	772	0,28
78	Здравствен дом-Валандово	911	1.360	449	0,09
79	Здравствен дом-Вевчани	0	0	0	0,00
80	Здравствен дом-Виница	0	0	0	0,00
81	Здравствен дом-Делчево	1.591	2.634	1.043	0,17
82	Здравствен дом-Демир Хисар	3.233	3.370	137	0,22
83	Здравствен дом-Кратово	2.884	3.096	212	0,20
84	Здравствен дом-Крушево	2.204	2.757	553	0,18
85	Здравствен дом-Неготино	5.201	5.846	645	0,38

<i>р. бр.</i>	<i>Здравствена установа</i>	<i>јануари</i>	<i>февруари</i>	<i>апсолутен износ на зголемување/ намалување на долговите споредбено м. февруари/ м. јануари 2011 година</i>	<i>% на учество во вкупните долгови во м. февруари 2011 година</i>
1	2	3	4	5 (4-3)	6
86	Здравствен дом-Пехчево	157	161	4	0,01
87	Здравствен дом-Пробиштип	167	185	18	0,01
88	Здравствен дом-Радовиш	0	0	0	0,00
89	Здравствен дом-Ресен	0	0	0	0,00
90	Здравствен дом-Ростуше	0	0	0	0,00
91	Здравствен дом-Свети Николе	2.018	1.450	-568	0,09
92	Здравствен дом-Скопје	108	1.760	1.652	0,11
93	Здравствен дом-Железничар	0	0	0	0,00
94	Здравствена станица-Кирил и Методиј	0	0	0	0,00
95	Здравствена станица-Железара	0	346	346	0,02
96	Медицински факултет-Институти-Скопје	39.373	31.811	-7.562	2,05
97	Институт за трансфузиона медицина на РМ	56.979	53.415	-3.564	3,44
98	Институт за јавно здравје на Република Македонија	591	5.008	4.417	0,32
99	Центар за јавно здравје-Битола	0	144	144	0,01
100	Центар за јавно здравје-Велес	864	1.046	182	0,07
101	Центар за јавно здравје-Кочани	1.850	1.844	-6	0,12
102	Центар за јавно здравје-Прилеп	0	748	748	0,05
103	Центар за јавно здравје-Куманово	0	0	0	0,00
104	Центар за јавно здравје-Скопје	5.307	9.326	4.019	0,60
105	Центар за јавно здравје-Струмица	312	109	-203	0,01
106	Центар за јавно здравје-Тетово	10	31	21	0,00
107	Центар за јавно здравје-Штип	945	1.182	237	0,08
108	Центар за јавно здравје-Охрид	526	408	-118	0,03
109	Медицина на трудот	0	0	0	0,00
110	Градска болница 8-ми септември-Скопје	3.625	17.824	14.199	1,15
111	ЈЗУ Универзитетска клиника за трауматологија, ортопедски болести, анестезија, реанимација и интензивно лекување и ургентен центар-Скопје	117.726	113.436	-4.290	7,31
	ВКУПНО:	1.452.570	1.550.896	98.326	100

