

ФОНД ЗА ЗДРАВСТВЕНО ОСИГУРУВАЊЕ НА МАКЕДОНИЈА

ИЗВЕШТАЈ

*за реализација на средствата од Буџетот на Фондот и
на буџетите на ЈЗУ за период јануари-април 2011 година*

јуни, 2011 година

Вовед

Согласно членот 70 од Законот за здравствено осигурување (Службен весник на РМ бр.119/2005 пречистен текст), Акциониот план на ФЗОМ (Рамка Ф) и Процедурите за изготвување, извршување и известување на Буџетот на Фондот и за буџетите на јавните здравствени установи, Фондот изготвува редовни месечни извештаи за реализација на средствата од Буџетот на Фондот и извршените трансфери до ЈЗУ

Месечните извештаи здравствените установи ги доставуваат до Министерството за здравство и до Фондот, а Фондот изготвува збирни извештаи кои ги доставува до Министерството за здравство, Министерството за финансии и до УО на Фондот и ги објавува на својата веб страница.

Месечните извештаи за Фондот и за ЈЗУ се изготвуваат врз база на утврдените обрасци и тоа:

- Обр. П-1- Извештај на Наплатените приходи,
- Обр. Т-1- Извештај за Платените средства за расходи,
- Обр. ДТ-1-Извештај за Потрошените лекови и медицински материјали во ЈЗУ,
- Обр.О-1- Извештај за вкупните обврски,
- Обр.О-2- Извештај на состојбата на достасаните ненамирени обврски.

Во 2005 година врз основа на овие обрасци се започна со известување на буџетска основа за финансиското работење на Фондот и седум пилот јавни здравствени установи.

Во 2006 година месечни извештаи доставуваат сите јавни здравствени установи.

Фондот изготвува квартални извештаи со анализа за структурата и движењето на наплатените приходи и исплатените средства за расходи кај Фондот и кај ЈЗУ, потоа за дозначените средства од Фондот до здравствените установи, за потрошените лекови и медицински материјали кај ЈЗУ, за вкупните обврски и нивната достасаност за плаќање, за состојбата на залихите кај ЈЗУ и друго.

Анализата на финансиските податоци за Фондот и ЈЗУ се усвојува од УО на Фондот и се доставува на користење на Министерството за здравство и Министерството за финансии и се објавува на веб страницата на Фондот за здравствено осигурување.

Извештај
за реализација на средствата од буџетот на Фондот
за период јануари-април 2011 година

ИЗВЕШТАЈ

на податоци за приходи на Фондот за здравствено осигурување -2011 година

во (000) денари

Кonto	Приходи	Буџет 2011	јан	фев	мар	апр	Вкупно	Инд ост/ план	% на учество во вкупните приходи
7122	Придонеси од бруто плати и надоместоци	11.946.518	722.808	906.684	931.778	981.416	3.542.686	29,65	53,10
712225	Други приходи	150.000	8.838	12.372	17.959	16.735	55.904	37,27	0,84
	Други неданочни приходи	550.000	29.230	32.168	35.282	34.320	131.000	23,82	1,96
	Останати неданочни приходи	50.000	4.315	4.198	6.768	9.239	24.520	49,04	0,37
	Приходи од партиципација	500.000	24.915	27.970	28.514	25.081	106.480	21,30	1,60
741	Трансфери од други нивоа на власт	9.098.482	705.058	727.490	735.810	773.193	2.941.551	32,33	44,09
741113	Трансфери од буџетите на фондовите	4.921.482	369.891	392.323	389.168	400.061	1.551.443	31,52	23,26
	Придонеси на корисници на пензии	4.627.000	364.893	359.622	362.305	370.502	1.457.322	31,50	21,85
	Придонеси на невработените лица	192.082		15.098	15.877	16.502	47.477	24,72	0,71
	Придонеси на корисници на права од социјална заштита	102.400	4.998	17.603	10.986	13.057	46.644	45,55	0,70
	Придонеси за инвалидизирани лица	0					0		
741111	Тековни трансфери од други нивоа на власт (програми)	155.000			11.475	37.965	49.440	31,90	0,74
741112	Трансфери од Буџетот на РМ	4.022.000	335.167	335.167	335.167	335.167	1.340.668	33,33	20,10
741114	Пренесен вишок на приходи од претходната година						0		
	Недефинирани приходи во Подрачните служби		2			5	7		
	Вкупно:	21.745.000	1.465.936	1.678.714	1.720.829	1.805.669	6.671.148	30,68	100
	Почетно салдо		122.142	123.554	108.001	75.316			
	Крајно салдо		123.554	108.001	75.316	98.953			
	Погрешно исплатени средства и вратени средства								
	Состојба на сметката на крајот од тековниот месец		123.554	108.001	75.316	98.953			
	Фонд		13.485	64.734	30.723	59.033			
	Подрачни служби		110.069	43.267	44.593	39.920			
	Број на вработени по платен список		852	851	846	852			

ИЗВЕШТАЈ

на исплатени средства за трошоците на Фондот за здравствено осигурување-2011 година

во (000) денари

Кonto	Опис	Буџет 2011	јан	фев	мар	апр	Вкупно	Инд ост/план	% на учество во вкупните трошоци
1	2	3	4	5	6	7	8 (4+5+6+7)	9 (8/3)	10
	Вкупно расходи:	21.745.000	1.464.524	1.694.267	1.753.512	1.782.032	6.694.335	30,79	100,00
40	Плати, наменини и надоместоци	311.600	25.315	25.343	25.618	25.186	101.462	32,56	1,52
401	Основни плати и надоместоци	227.644	18.558	18.568	18.853	18.452	74.431	32,70	1,11
402	Придонеси за социјално осигурување на работодавачите	81.956	6.757	6.775	6.765	6.734	27.031	32,98	0,40
404	Надоместоци	2.000	0	0	0	0	0	0,00	0,00
42	Стоки и услуги	19.398.400	1.316.316	1.490.927	1.479.820	1.527.888	5.814.951	29,98	86,86
420	Патни и дневни расходи	4.500	93	273	494	536	1.396	31,02	0,02
421	Комунални услуги, греење, комуникација и транспорт	70.000	3.188	4.833	3.574	6.393	17.988	25,70	0,27
423	Ситен инвентар, алат и други материјали за поправка	12.000	873	695	466	1.097	3.131	26,09	0,05
424	Поправки и тековно одржување	10.000	1.044	741	1.534	1.873	5.192	51,92	0,08
425	Договорни услуги	19.296.694	1.310.555	1.483.028	1.471.557	1.516.170	5.781.310	29,96	86,36
4251	Изнајмување на простор	1.500	63	63	0	63	189	12,60	0,00
4252	Банкарски и осигурителни услуги	2.000	37	539	404	502	1.482	74,10	0,02
4253	Судски и правни услуги	31.000		2.109	2.106	4.588	8.803	28,40	0,13
4254	Здравствени услуги	19.246.694	1.310.074	1.479.915	1.468.071	1.510.266	5.768.326	29,97	86,17
4259	Други договорни услуги	15.500	381	402	976	751	2.510	16,19	0,04
426	Други тековни расходи	5.067	563	1.357	2.195	1.819	5.934	117,11	0,09
427	Привремени вработувања	139	0	139	0	0	139	100,00	0,00
465	Исплата по извршни исправи	5.000		0	0	0	0	0,00	0,00
47	Социјални бенефиции	2.000.000	122.876	177.592	248.074	228.958	777.500	38,88	11,61
474	Плаќања на надоместоци од Фондот	2.000.000	122.876	177.592	248.074	228.958	777.500	38,88	11,61
48	Капитални расходи	30.000	17	266	0	0	283	0,94	0,00
480	Купување на опрема и машини	18.000	17			0	17	0,09	0,00
481	Градежни објекти	12.000		266		0	266	2,22	0,00
483	Купување на мебел					0	0		0,00
4254	Здравствени услуги	19.246.694	1.310.074	1.479.915	1.468.071	1.510.266	5.768.326	29,97	86,17
	Вкупно: ЈЗУ, бањи	12.413.424	926.947	922.450	934.657	900.000	3.684.054	29,68	55,03
	ПЗУ	6.033.270	341.814	500.146	472.822	543.967	1.858.749	30,81	27,77
	Здравствени услуги во странство	150.000	5.156	13.970	19.619	8.848	47.593	31,73	0,71
	Ортопедски помагала	550.000	27.241	30.277	29.397	44.907	131.822	23,97	1,97
	Рефундации	100.000	8.916	13.072	11.576	12.544	46.108	46,11	0,69

ИЗВЕШТАЈ

на месечен надоместок од ФЗОМ до ЈЗУ-2011 година

Р. бр.	ЈЗУ	Вкупен договорен надоместок за 2011 година	Одобрени средства за извршени здравствени услуги заклучно со 30.04.2011 година	% на одобрени средства за извршени здравствени услуги заклучно со 30.04.2011 во однос на вкупниот договорен надоместок за 2011 година
1	2	3	4	5 (4/3)
1	Стоматолошки клинички центар	120.000.000	41.851.911	34,88
2	Максилофацијална хирургија	25.105.342	8.122.816	32,35
3	ЈЗУ Универзитетска клиника за радиологија	110.027.000	31.120.110	28,28
4	ЈЗУ Универзитетска клиника за радиотерапија и онкологија	658.085.000	209.806.110	31,88
5	ЈЗУ Универзитетска клиника за кардиологија	280.490.241	80.081.956	28,55
6	ЈЗУ Универзитетска клиника за клиничка биохемија	56.069.000	15.356.334	27,39
7	ЈЗУ Универзитетска клиника за нефрологија	221.435.401	68.613.712	30,99
8	ЈЗУ Универзитетска клиника за гастроентерохепатологија	78.351.626	23.374.848	29,83
9	ЈЗУ Универзитетска клиника за пулмологија и алергологија	58.275.295	18.468.321	31,69
10	ЈЗУ Универзитетска клиника за ендокринологија, дијабетес и метаболички нарушувања	124.086.182	92.911.772	74,88
11	ЈЗУ Универзитетска клиника за ревматологија	65.986.023	17.313.114	26,24
12	ЈЗУ Универзитетска клиника за хематологија	360.843.292	118.760.366	32,91
13	ЈЗУ Универзитетска клиника за токсикологија	44.664.504	13.732.419	30,75
14	ЈЗУ Универзитетска клиника за детски болести	311.739.280	100.733.738	32,31
15	ЈЗУ Универзитетска клиника за инфективни болести и фебрилни состојби	140.000.000	46.666.668	33,33
16	ЈЗУ Универзитетска клиника за дерматологија	34.928.767	11.570.086	33,12
17	ЈЗУ Универзитетска клиника за неврологија	197.486.658	64.970.690	32,9
18	ЈЗУ Универзитетска клиника за урологија	77.125.000	24.930.557	32,32
19	ЈЗУ Универзитетска клиника за неврохирургија	112.496.757	33.611.194	29,88
20	ЈЗУ Универзитетска клиника за дигестивна хирургија	134.904.000	40.523.555	30,04
21	ЈЗУ Универзитетска клиника за торакална и васкуларна хирургија	90.680.000	25.782.222	28,43
22	ЈЗУ Универзитетска клиника за пластична и реконструктивна хирургија	56.053.487	16.664.611	29,73
23	ЈЗУ Универзитетска клиника за детска хирургија	63.534.417	17.281.601	27,2
24	ЈЗУ Универзитетска клиника за уво, нос и грло	67.141.745	20.683.082	30,81
25	ЈЗУ Универзитетска клиника за очни болести	55.285.771	15.661.085	28,33
26	ЈЗУ Универзитетска клиника за гинекологија и акушерство	371.846.525	110.666.059	29,76
27	ЈЗУ Универзитетска клиника за психијатрија	43.517.288	14.280.588	32,82
28	ЈЗУ Завод за рехабилитација на слух, говор и глас	29.513.000	9.393.222	31,83
29	Клиничка болница-Битола	560.283.960	177.070.386	31,6
30	Општа болница-Гевгелија	100.651.004	31.067.164	30,87
31	Општа болница-Гостивар	204.356.892	65.125.189	31,87
32	Општа болница-Дебар	51.879.552	17.293.184	33,33
33	Општа болница-Кавадарци	136.400.601	39.297.646	28,81
34	Општа болница-Кичево	77.302.236	25.374.264	32,82
35	Општа болница-Кочани	122.875.000	36.086.414	29,37
36	Општа болница-Куманово	302.158.279	95.465.777	31,59
37	Општа болница-Охрид	217.577.237	69.670.633	32,02
38	Општа болница-Прилеп	295.952.000	94.320.381	31,87
39	Општа болница-Струга	133.438.844	41.343.592	30,98
40	Општа болница-Струмица	240.626.542	74.505.285	30,96
41	Клиничка болница-Тетово	427.367.353	133.185.669	31,16
42	Општа болница-Велес	208.593.769	66.391.079	31,83
43	Клиничка болница-Штип	302.425.940	92.661.337	30,64
44	Клиника по хируршки болести-Св. Наум Охридски-Скопје	220.932.225	72.037.190	32,61
45	Специјална болница по гинекологија и акушерство-Чаир-Скопје	107.018.000	33.802.549	31,59

Р. бр.	ЈЗУ	Вкупен договорен надоместок за 2011 година	Одобрени средства за извршени здравствени услуги заклучно со 30.04.2011 година	% на одобрени средства за извршени здравствени услуги заклучно со 30.04.2011 во однос на вкупниот договорен надоместок за 2011 година
1	2	3	4	5 (4/3)
46	Институт по белодробни заболувања кај децата-Козле-Скопје	90.000.000	28.888.888	32,1
47	Психијатриска болница-Скопје	203.035.000	65.456.111	32,24
48	Психијатриска болница-Демир Хисар	134.490.000	36.732.888	27,31
49	Психијатриска болница-Негорци	59.150.000	15.689.334	26,52
50	Болница Јасеново-Велес	29.003.000	9.445.443	32,57
51	Специјална болница за ортопедија и трауматологија Св. Еразмо-Охрид	122.572.139	39.407.166	32,15
52	Институт за ТБЦ-Скопје	43.009.960	14.336.652	33,33
53	Завод за медицинска рехабилитација-Скопје	67.007.000	20.113.443	30,02
54	Завод за рехабилитација на слух, говор и глас-Битола	12.804.000	4.201.333	32,81
55	Завод за превенција, лекување и рехабилитација на кардиоваскуларни заболувања-Охрид	93.318.000	27.772.667	29,76
56	Завод за рехабилитација-Отешево	20.500.000	6.611.111	32,25
57	Геронтолошки завод-Скопје	75.666.183	24.555.394	32,45
58	Завод за нефрологија-Струга	200.080.000	63.915.842	31,95
59	Специјална болница за ТБЦ Лешок-Тетово	19.798.500	5.488.388	27,72
60	Здравствен дом-Битола	109.714.721	35.682.685	32,52
61	Здравствен дом-Гевгелија	29.638.736	9.879.580	33,33
62	Здравствен дом-Гостивар	64.490.773	21.496.924	33,33
63	Здравствен дом-Дебар	15.905.923	5.079.751	31,94
64	Здравствен дом-Кавдарци	32.716.017	10.905.340	33,33
65	Здравствен дом-Кичево	27.683.723	9.227.908	33,33
66	Здравствен дом-Кочани	30.004.772	10.001.592	33,33
67	Здравствен дом-Крива Паланка	68.667.293	21.904.990	31,9
68	Здравствен дом-Куманово	74.846.645	24.948.880	33,33
69	Здравствен дом-Охрид	56.578.207	19.414.958	34,32
70	Здравствен дом-Прилеп	108.256.204	36.085.400	33,33
71	Здравствен дом-Струга	36.564.356	12.943.674	35,4
72	Здравствен дом-Струмица	54.023.581	18.007.860	33,33
73	Здравствен дом-Тетово	95.413.823	31.804.608	33,33
74	Здравствен дом-Велес	56.033.000	18.677.668	33,33
75	Здравствен дом-Штип	34.892.419	11.630.808	33,33
76	Здравствен дом-Берово	22.252.943	7.417.648	33,33
77	Здравствен дом-Македонски Брод	21.089.412	6.363.137	30,17
78	Здравствен дом-Валандово	28.459.263	9.486.420	33,33
79	Здравствен дом-Вевчани	28.683.933	9.561.312	33,33
80	Здравствен дом-Виница	30.047.221	9.171.295	30,52
81	Здравствен дом-Делчево	59.997.730	19.570.692	32,62
82	Здравствен дом-Демир Хисар	23.274.123	7.313.598	31,42
83	Здравствен дом-Кратово	21.841.261	7.280.420	33,33
84	Здравствен дом-Крушево	19.377.648	6.236.995	32,19
85	Здравствен дом-Неготино	46.031.076	15.025.514	32,64
86	Здравствен дом-Пехчево	15.731.428	5.243.808	33,33
87	Здравствен дом-Пробиштип	20.019.309	6.561.992	32,78
88	Здравствен дом-Радовиш	33.982.608	11.216.424	33,01
89	Здравствен дом-Ресен	50.389.748	16.796.584	33,33
90	Здравствен дом-Ростуше	14.364.036	4.788.012	33,33
91	Здравствен дом-Свети Николе	31.208.881	10.402.960	33,33
92	Здравствен дом-Скопје	563.906.951	187.657.872	33,28
93	Здравствен дом-Железничар	26.337.097	8.779.032	33,33
94	Здравствена станица-Кирил и Методиј	9.000.000	3.450.221	38,34

Р. бр.	ЈЗУ	Вкупен договорен надоместок за 2011 година	Одобрени средства за извршени здравствени услуги заклучно со 30.04.2011 година	% на одобрени средства за извршени здравствени услуги заклучно со 30.04.2011 во однос на вкупниот договорен надоместок за 2011 година
1	2	3	4	5 (4/3)
95	Здравствена станица-Железара	122.000.000	40.222.222	32,97
96	Институт за трансфузиона медицина на РМ	220.265.000	66.661.389	30,26
97	Институт за јавно здравје на Република Македонија	14.500.000	5.312.941	36,64
98	Центар за јавно здравје-Битола	25.480.000	6.773.999	26,59
99	Центар за јавно здравје-Велес	19.680.000	5.748.667	29,21
100	Центар за јавно здравје-Кочани	15.110.000	3.684.443	24,38
101	Центар за јавно здравје-Прилеп	23.750.000	5.319.777	22,4
102	Центар за јавно здравје-Куманово	13.060.000	4.052.223	31,03
103	Центар за јавно здравје-Скопје	32.850.000	8.552.888	26,04
104	Центар за јавно здравје-Струмица	9.900.000	2.658.221	26,85
105	Центар за јавно здравје-Тетово	17.740.000	4.799.999	27,06
106	Центар за јавно здравје-Штип	13.270.000	3.810.666	28,72
107	Центар за јавно здравје-Охрид	12.020.000	3.560.668	29,62
108	Медицина на трудот	25.600.000	7.520.890	29,38
109	Градска болница 8-ми септември-Скопје	480.000.000	131.111.112	27,31
110	ЈЗУ Универзитетска клиника за трауматологија, ортопедски болести, анестезија, реанимација и интензивно лекување и ургентен центар-Скопје	320.576.361	97.969.897	30,56
111	Медицински факултет-Институти-Скопје	148.316.000	42.772.001	28,84
	Вкупно ЈЗУ:	12.345.487.039	3.910.793.711	31,68

***Податокот во колоната 3 (вкупен договорен надоместок за 2011 година) е збир од утврдените надоместоци на ЈЗУ за првиот, односно вториот, третиот и четвртиот квартал на 2011 година**

Извештај
за реализација на средствата од буџетите на ЈЗУ
за период јануари-април 2011 година

Вкупно за сите ЈЗУ

ИЗВЕШТАЈ
за приходите на ЈЗУ за период 01.01.-30.04.2011 година

Р. бр.	Кonto	Опис	планиран годишен износ	јануари	февруари	март	април	вкупно	план/ост	% на учество во вкупните приходи
1	2	3	4	5	6	7	8	9 (5+6+7+8)	10 (9/4)	11
1		Вкупно приходи (2+3+11):	14.550.442.296	1.137.912.214	1.091.785.578	1.131.765.836	1.318.906.516	4.680.370.143	32,17	100
2		Приходи од ФЗОМ:	12.345.487.039	936.807.048	932.309.154	932.309.219	1.109.368.290	3.910.793.711	31,68	83,56
3		Сопствени приходи (4+5+6+7+8+9+10):	2.136.146.177	192.878.831	158.516.934	193.363.867	206.906.862	751.666.493	35,19	16,06
4	721	Претприемачки приход и приход од имот	5.567.458					0		
5	723	Такси и надоместоци	1.144.337.830	67.383.822	80.069.901	109.459.383	108.203.054	365.116.159		
6	724	Други владини услуги	350.000	22.500	58.000	22.000	7.500	110.000		
7	725	Други неданочни приходи	712.771.534	87.652.911	76.512.709	81.363.386	72.001.204	317.530.210		
8	731	Продажба на капитални средства	590.400				12500	12.500		
9	741	Трансфери од други нивоа на власт	270.353.546	37.819.598	1.876.324	2.519.098	26.682.604	68.897.624		
10	771	Продажба на хартии од вредност	2.175.409					0		
11		Приходи од донации (12+13+14+15+16+17)	68.809.080	8.226.335	959.490	6.092.751	2.631.364	17.909.939	26,03	0,38
12	723	Такси и надоместоци		25.000	61.000	271.317		357.317		
13	725	Други неданочни приходи		437.550	98.349			535.899		
14	741	Трансфери од други нивоа на власт		6.241.340	800.141	139.198	765.918	7.946.596		
15	742	Донации од странство	44.507.974	1.522.446		1.741.036	1.775.847	5.039.328		
16	743	Капитални донации	8.259.800					0		
17	744	Тековни донации	16.041.306			3941200	89600	4.030.800		
		Салдо на крајот од претходниот месец:		7.902.721	223.326.955	238.507.993	208.811.388			
		Салдо на крај од тековниот месец:		223.326.955	238.507.993	208.811.388	312.082.000			
		Број на вработени за кои е исплатена плата во тековниот месец		18.271	18.229	18.192	18.255			

- Податоците за приходите од табелата се добиени од трезорот на ФЗОМ и доставениот месечен извештај на Медицински факултет
- ** Во вкупниот број на вработени во ЈЗУ за кои е исплатена плата во м. април 2011 година не е вклучен наставниот кадар од клиниките (415) вработени со по 20 часа во Медицински Факултет-Институти

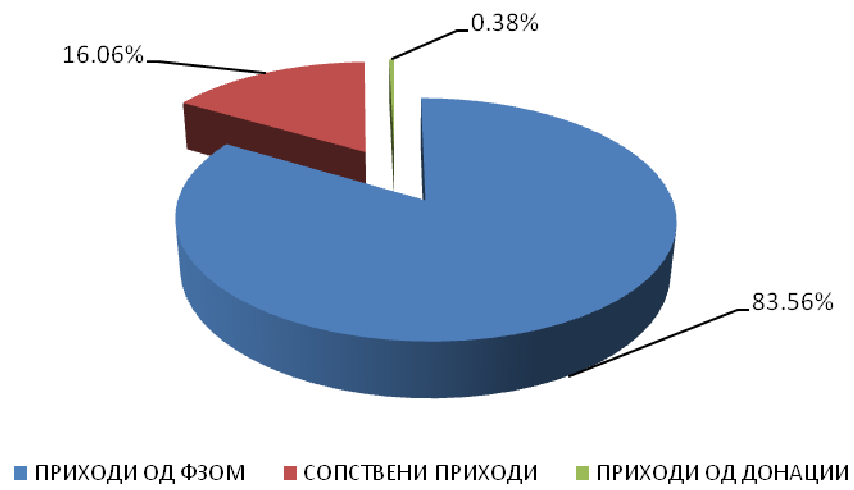
**ПРЕГЛЕД
НА ПРИХОДИ ПО ВИДОВИ НА ЈЗУ ЗАКЛУЧНО СО 30.04.2011 ГОДИНА**

р. бр.	Здравствена установа	планиран годишен износ во трезорот	видови приходи				индекс план/оств вкупни приходи	% на остварени/ планирани сопствени приходи	% на учество на одделните ЈЗУ во вкупните приходи
			планиран износ на средства од ФЗОМ	сопствени приходи	приходи од донации	вкупно			
1	2	3	4	5	6	7 (4+5+6)	8 (7/3)	9	10
1	Стоматолошки клинички центар	182.728.000	41.851.911	15.135.518	0	56.987.429	31,19	24,13	1,22
2	Клиника за максилнофацијална хирургија	30.897.342	8.122.816	1.666.725	0	9.789.541	31,68	28,78	0,21
3	ЈЗУ Универзитетска клиника за радиологија	151.049.667	31.120.110	14.736.981	0	45.857.091	30,36	35,92	0,98
4	ЈЗУ Универзитетска клиника за радиотерапија и онкологија	703.701.000	209.806.110	10.727.826	0	220.533.936	31,34	23,52	4,71
5	ЈЗУ Универзитетска клиника за кардиологија	320.747.574	80.081.956	18.069.454	0	98.151.410	30,60	44,88	2,10
6	ЈЗУ Универзитетска клиника за клиничка биохемија	106.646.333	15.356.334	17.914.404	0	33.270.738	31,20	35,42	0,71
7	ЈЗУ Универзитетска клиника за нефрологија	231.703.401	68.613.712	3.949.639	0	72.563.351	31,32	38,47	1,55
8	ЈЗУ Универзитетска клиника за гастроентерохепатологија	89.846.268	23.374.848	3.543.927	0	26.918.775	29,96	30,83	0,58
9	ЈЗУ Универзитетска клиника за пулмологија и алергологија	67.932.628	18.468.321	3.143.447	0	21.611.768	31,81	32,55	0,46
10	ЈЗУ Универзитетска клиника за ендокринологија, дијабетес и метаболчки нарушувања	131.960.849	92.911.772	2.448.538	0	95.360.310	72,26	31,09	2,04
11	ЈЗУ Универзитетска клиника за ревматологија	73.435.356	17.313.114	1.905.095	0	19.218.209	26,17	25,57	0,41
12	ЈЗУ Универзитетска клиника за хематологија	370.287.459	118.760.366	2.415.726	0	121.176.092	32,72	28,36	2,59
13	ЈЗУ Универзитетска клиника за токсикологија	49.189.837	13.732.419	1.210.240	0	14.942.659	30,38	26,74	0,32
14	ЈЗУ Универзитетска клиника за детски болести	331.575.280	100.733.738	7.171.702	0	107.905.440	32,54	37,28	2,31
15	ЈЗУ Универзитетска клиника за инфективни болести и фебрилни состојби	153.426.667	46.666.668	4.644.684	0	51.311.352	33,44	34,59	1,10
16	ЈЗУ Универзитетска клиника за дерматологија	40.272.767	11.570.086	1.735.304	0	13.305.390	33,04	32,47	0,28
17	ЈЗУ Универзитетска клиника за неврологија	207.074.658	64.970.690	3.273.259	0	68.243.949	32,96	34,14	1,46
18	ЈЗУ Универзитетска клиника за урологија	88.033.000	24.930.557	3.016.055	0	27.946.612	31,75	27,65	0,60
19	ЈЗУ Универзитетска клиника за неврохирургија	123.652.757	33.611.194	2.254.664	98.349	35.964.207	29,08	20,96	0,77
20	ЈЗУ Универзитетска клиника за дигестивна хирургија	153.210.309	40.523.555	4.225.607	0	44.749.162	29,21	25,91	0,96
21	ЈЗУ Универзитетска клиника за торакална и васкуларна хирургија	98.460.000	25.782.222	2.528.850	0	28.311.072	28,75	32,50	0,60
22	ЈЗУ Универзитетска клиника за пластична и реконструктивна хирургија	68.264.179	16.664.611	3.454.236	0	20.118.847	29,47	30,81	0,43
23	ЈЗУ Универзитетска клиника за детска хирургија	69.126.417	17.281.601	1.571.491	0	18.853.092	27,27	28,10	0,40
24	ЈЗУ Универзитетска клиника за уво, нос и грло	86.576.912	20.683.082	5.726.762	3.941.200	30.351.044	35,06	43,43	0,65
25	ЈЗУ Универзитетска клиника за очни болести	65.432.438	15.661.085	3.773.587	0	19.434.672	29,70	41,26	0,42
26	ЈЗУ Универзитетска клиника за гинекологија и акушерство	416.958.591	110.666.059	7.743.281	0	118.409.340	28,40	17,63	2,53
27	ЈЗУ Универзитетска клиника за психијатрија	62.247.235	14.280.588	3.015.781	106.704	17.403.073	27,96	25,01	0,37
28	ЈЗУ Завод за рехабилитација на слух, говор и глас-Скопје	30.785.000	9.393.222	568.854	0	9.962.076	32,36	44,72	0,21
29	Клиничка болница-Битола	614.807.960	177.070.386	18.618.867	0	195.689.253	31,83	34,15	4,18
30	Општа болница-Гевгелија	114.535.583	31.067.164	4.980.608	381.250	36.429.022	31,81	37,92	0,78

Р. бр.	Здравствена установа	планиран годишен износ во трезорот	видови приходи				индекс план/оств вкупни приходи	% на остварени/ планирани сопствени приходи	% на учество на одделните ЈУЗ во вкупните приходи
			планиран износ на средства од ФЗОМ	сопствени приходи	приходи од донации	вкупно			
1	2	3	4	5	6	7 (4+5+6)	8 (7/3)	9	10
31	Општа болница-Гостивар	236.063.559	65.125.189	10.968.412	0	76.093.601	32,23	34,59	1,63
32	Општа болница-Дебар	60.668.885	17.293.184	1.877.129	0	19.170.313	31,60	21,36	0,41
33	Општа болница-Кавадарци	150.812.601	39.297.646	4.658.015	0	43.955.661	29,15	32,32	0,94
34	Општа болница-Кичево	91.904.903	25.374.264	4.885.609	0	30.259.873	32,93	33,46	0,65
35	Општа болница-Кочани	137.831.000	36.086.414	5.120.433	0	41.206.847	29,90	34,24	0,88
36	Општа болница-Куманово	340.356.946	95.465.777	15.981.640	0	111.447.417	32,74	41,84	2,38
37	Општа болница-Охрид	248.542.570	69.670.633	9.789.424	0	79.460.057	31,97	31,61	1,70
38	Општа болница-Прилеп	339.110.402	94.320.381	11.658.923	0	105.979.304	31,25	32,24	2,26
39	Општа болница-Струга	152.426.661	41.343.592	6.395.976	0	47.739.568	31,32	33,68	1,02
40	Општа болница-Струмица	268.458.542	74.505.285	9.807.221	0	84.312.506	31,41	35,49	1,80
41	Клиничка болница-Тетово	484.355.353	133.185.669	22.732.728	0	155.918.397	32,19	39,89	3,33
42	Општа болница-Велес	227.473.769	66.391.079	6.974.413	0	73.365.492	32,25	38,15	1,57
43	Клиничка болница-Штип	326.724.607	92.661.337	9.603.096	0	102.264.433	31,30	39,52	2,18
44	Клиника по хируршки болести-Св. Наум Охридски-Скопје	243.696.003	72.037.190	6.942.497	0	78.979.687	32,41	30,70	1,69
45	Специјална болница по гинекологија и акушерство-Чаир-Скопје	115.041.781	33.802.549	2.182.143	0	35.984.692	31,28	27,20	0,77
46	Институт по белодробни заболувања кај децата-Козле-Скопје	108.658.667	28.888.888	4.381.913	89.600	33.360.401	30,70	31,12	0,71
47	Психијатриска болница-Скопје	211.233.667	65.456.111	5.332.019	0	70.788.130	33,51	66,33	1,51
48	Психијатриска болница-Демир Хисар	144.646.000	36.732.888	2.425.233	0	39.158.121	27,07	23,88	0,84
49	Психијатриска болница-Негорци	63.728.667	15.689.334	1.307.633	0	16.996.967	26,67	29,33	0,36
50	Специјална болница за белодробни заболувања и туберкулоза-Јасеново-Велес	34.614.600	9.445.443	1.834.908	0	11.280.351	32,59	32,70	0,24
51	Специјална болница за ортопедија и трауматологија Св. Еразмо-Охрид	209.406.139	39.407.166	24.433.579	0	63.840.745	30,49	28,38	1,36
52	Институт за белодробни заболувања и туберкулоза-Скопје	55.029.960	14.336.652	1.778.419	2.855.176	18.970.247	34,47	19,63	0,41
53	Завод за физикална медицина и рехабилитација-Скопје	78.576.135	20.113.443	4.053.192	0	24.166.635	30,76	35,03	0,52
54	Завод за рехабилитација на слух, говор и глас-Битола	12.856.000	4.201.333	31.000	0	4.232.333	32,92	59,62	0,09
55	Завод за превенција, лекување и рехабилитација на кардиоваскуларни заболувања-Охрид	108.790.667	27.772.667	6.770.234	0	34.542.901	31,75	43,76	0,74
56	Завод за превенција, лекување и рехабилитација на хронични, респираторни, неспецифични и алергиски заболувања-Отешево	24.620.000	6.611.111	2.422.991	0	9.034.102	36,69	58,81	0,19
57	Геронтолошки завод-Скопје	155.756.183	24.555.394	26.151.164	0	50.706.558	32,56	32,65	1,08
58	Завод за нефрологија-Струга	217.697.333	63.915.842	2.508.682	0	66.424.524	30,51	14,24	1,42
59	Специјална болница за белодробни заболувања и туберкулоза- Лешок-Тетово	21.478.500	5.488.388	647.701	0	6.136.089	28,57	38,55	0,13
60	Здравствен дом-Битола	135.585.388	35.682.685	8.749.943	0	44.432.628	32,77	33,82	0,95
61	Здравствен дом-Гевгелија	41.942.489	9.879.580	1.924.618	0	11.804.198	28,14	31,28	0,25
62	Здравствен дом-Гостивар	75.120.106	21.496.924	3.239.850	0	24.736.774	32,93	30,48	0,53
63	Здравствен дом-Дебар	18.207.256	5.079.751	594.686	0	5.674.437	31,17	25,84	0,12
64	Здравствен дом-Кавадарци	38.313.350	10.905.340	1.468.596	0	12.373.936	32,30	26,24	0,26
65	Здравствен дом-Кичево	32.801.056	9.227.908	1.437.094	0	10.665.002	32,51	28,08	0,23
66	Здравствен дом-Кочани	36.024.772	10.001.592	4.603.174	0	14.604.766	40,54	80,76	0,31
67	Здравствен дом-Крива Паланка	75.791.293	21.904.990	1.816.598	0	23.721.588	31,30	25,50	0,51

Р. бр.	Здравствена установа	планиран годишен износ во трезорот	видови приходи				индекс план/оств вкупни приходи	% на остварени/ планирани сопствени приходи	% на учество на одделните ЈУЗ во вкупните приходи
			планиран износ на средства од ФЗОМ	сопствени приходи	приходи од донации	вкупно			
1	2	3	4	5	6	7 (4+5+6)	8 (7/3)	9	10
68	Здравствен дом-Куманово	91.905.312	24.948.880	6.316.085	0	31.264.965	34,02	37,03	0,67
69	Здравствен дом-Охрид	62.555.540	19.414.958	1.946.337	0	21.361.295	34,15	32,56	0,46
70	Здравствен дом-Прилеп	124.330.871	36.085.400	5.317.373	0	41.402.773	33,30	35,75	0,88
71	Здравствен дом-Струга	40.564.356	12.943.674	1.136.937	0	14.080.611	34,71	28,42	0,30
72	Здравствен дом-Струмица	61.664.175	18.007.860	2.215.379	0	20.223.239	32,80	29,11	0,43
73	Здравствен дом-Тетово	114.552.490	31.804.608	3.329.950	0	35.134.558	30,67	26,56	0,75
74	Здравствен дом-Велес	65.314.333	18.677.668	3.636.561	0	22.314.229	34,16	39,18	0,48
75	Здравствен дом-Штип	49.253.400	11.630.808	7.881.524	0	19.512.332	39,62	54,88	0,42
76	Здравствен дом-Берово	26.503.610	7.417.648	1.333.614	0	8.751.262	33,02	31,37	0,19
77	Здравствен дом-Македонски Брод	23.800.079	6.363.137	665.335	0	7.028.472	29,53	24,55	0,15
78	Здравствен дом-Валандово	32.831.263	9.486.420	1.299.200	0	10.785.620	32,85	29,72	0,23
79	Здравствен дом-Вевчани	33.147.933	9.561.312	1.572.493	0	11.133.805	33,59	35,23	0,24
80	Здравствен дом-Виница	34.851.221	9.171.295	3.050.628	0	12.221.923	35,07	63,50	0,26
81	Здравствен дом-Делчево	68.448.397	19.570.692	2.502.696	0	22.073.388	32,25	29,62	0,47
82	Здравствен дом-Демир Хисар	26.166.123	7.313.598	966.433	0	8.280.031	31,64	33,42	0,18
83	Здравствен дом-Кратово	23.647.928	7.280.420	716.032	0	7.996.452	33,81	39,63	0,17
84	Здравствен дом-Крушево	21.692.204	6.236.995	887.435	0	7.124.430	32,84	38,34	0,15
85	Здравствен дом-Неготино	53.087.076	15.025.514	2.212.127	0	17.237.641	32,47	31,35	0,37
86	Здравствен дом-Пехчево	17.775.428	5.243.808	511.639	0	5.755.447	32,38	25,03	0,12
87	Здравствен дом-Пробиштип	26.208.642	6.561.992	1.663.586	0	8.225.578	31,38	26,88	0,18
88	Здравствен дом-Радовиш	41.017.575	11.216.424	2.839.966	0	14.056.390	34,27	40,51	0,30
89	Здравствен дом-Ресен	56.945.748	16.796.584	2.139.985	0	18.936.569	33,25	32,64	0,40
90	Здравствен дом-Ростуше	18.470.703	4.788.012	906.042	0	5.694.054	30,83	22,61	0,12
91	Здравствен дом-Свети Николе	37.695.548	10.402.960	1.862.096	0	12.265.056	32,54	28,71	0,26
92	Здравствен дом-Скопје	672.592.710	187.657.872	37.814.064	0	225.471.936	33,52	34,79	4,82
93	Здравствен дом-Железничар	38.850.430	8.779.032	7.012.860	0	15.791.892	40,65	56,04	0,34
94	Здравствена станица на Универзитетот Кирил и Методиј-Скопје	18.813.780	3.450.221	6.950.190	0	10.400.411	55,28	70,82	0,22
95	Здравствена станица-Железара	134.068.716	40.222.222	3.433.036	0	43.655.258	32,56	28,45	0,93
96	Институт за трансфузиона медицина на РМ	320.817.139	66.661.389	28.612.537	599.572	95.873.498	29,88	28,65	2,05
97	Институт за јавно здравје на Република Македонија	129.655.532	5.312.941	33.559.790	8.176.849	47.049.580	36,29	33,59	1,01
98	Центар за јавно здравје-Битола	59.123.190	6.773.999	11.687.699	0	18.461.698	31,23	34,74	0,39
99	Центар за јавно здравје-Велес	42.283.390	5.748.667	8.345.463	0	14.094.130	33,33	37,09	0,30
100	Центар за јавно здравје-Кочани	33.750.661	3.684.443	3.537.636	0	7.222.079	21,40	18,98	0,15
101	Центар за јавно здравје-Прилеп	37.359.849	5.319.777	4.154.790	0	9.474.567	25,36	30,53	0,20
102	Центар за јавно здравје-Куманово	47.207.667	4.052.223	9.979.991	0	14.032.214	29,72	29,23	0,30
103	Центар за јавно здравје-Скопје	91.523.333	8.552.888	18.201.283	0	26.754.171	29,23	31,02	0,57
104	Центар за јавно здравје-Струмица	18.205.333	2.658.221	3.483.895	0	6.142.116	33,74	41,95	0,13
105	Центар за јавно здравје-Тетово	35.077.333	4.799.999	7.297.350	0	12.097.349	34,49	42,09	0,26
106	Центар за јавно здравје-Штип	26.805.125	3.810.666	3.900.153	0	7.710.819	28,77	28,82	0,16
107	Центар за јавно здравје-Охрид	29.762.667	3.560.668	5.691.898	0	9.252.566	31,09	32,08	0,20
108	Институт за Медицина на трудот на РМ	33.919.828	7.520.890	1.632.207	1.575.242	10.728.339	31,63	21,47	0,23
109	Градска општа болница 8-ми септември	515.350.000	131.111.112	19.878.019	86.000	151.075.131	29,32	56,79	3,23
110	Универзитетска клиника за трауматологија, ортопедски лекување, анестезија, реанимација и интензивно лекување и ургентен центар-Скопје	405.618.389	97.969.897	20.281.748	0	118.251.645	29,15	23,85	2,53
111	Институти-Медицински факултет		42.772.001	46.640.470	0	89.412.471			1,91
	ВКУПНО:	14.402.126.302	3.910.793.711	751.666.505	17.909.941	4.680.370.157	32,50	33,00	100

Графички приказ на учеството на одделните видови приходи во вкупните приходи на ЈЗУ во период 01.01-30.04.2011 година



ВКУПНО

ПРЕГЛЕД
ЗА РЕАЛИЗИРАНИ РАСХОДИ ВО ПЕРИОД 01.01-30.04.2011 ГОДИНА

Р. бр.	Кonto	ОПИС	планиран годишен износ				Реализирани расходи во период 01.01-30.04.2011 година				% план /оств	% на учество во вкупните расходи
			за средства од ФЗОМ	сопствени средства	донации	вкупно	реализирани средства од ФЗОМ	реализирани сопствени средства	реализирани средства за донации	вкупно		
1	2	3	4	5	6	7 (4+5+6)	8	9	10	11 (8+9+10)	12 (11/7)	13
1	401	Основни плати	5.264.395.726	147.884.287		5.412.280.013	1.684.153.747	34.879.980		1.719.033.727	31,76	39,26
2	402	Придонеси за социјално осигурување	2.024.736.807	90.397.280		2.115.134.087	605.881.234	28.309.333		634.190.567	29,98	14,48
3	403	Останати придонеси од плати	6.896.686	330.000		7.226.686	0	0		0	0,00	0,00
4	404	Надоместоци	36.287.979	30.987.305		67.275.284	8.228.080	7.743.479		15.971.558	23,74	0,36
5	420	Патни и дневни расходи	6.419.095	15.957.346	3.336.591	25.713.032	955.295	2.873.986	228.855	4.058.135	15,78	0,09
6	421	Комунални услуги, греење, комуникација и транспорт	727.159.808	366.301.462	1.840.000	1.095.301.269	268.564.890	126.290.939	71.495	394.927.323	36,06	9,02
7	423	Материјали и ситен инвентар	3.398.888.226	769.122.043	14.614.141	4.182.624.410	1.057.996.208	221.626.454	113.272	1.279.735.934	30,60	29,22
8	424	Поправки и тековно одржување	144.620.825	132.716.309	4.432.900	281.770.034	28.903.534	46.031.091	60.070	74.994.694	26,62	1,71
9	425	Договорни услуги	329.516.439	296.681.241	20.955.231	647.152.911	86.466.318	94.807.952	2.699.417	183.973.687	28,43	4,20
10	426	Други тековни расходи	28.103.021	44.962.544	1.249.852	74.315.417	5.966.711	11.482.275	16.810	17.465.796	23,50	0,40
11	427	Привремени вработувања	20.235.612	16.796.371		37.031.983	4.059.092	3.683.118		7.742.210	20,91	0,18
12	451	Каматни плаќања кон нерезидентни кредитори		300.000		300.000		2.827		2.827	0,94	0,00
13	452	Каматни плаќања кон домашни кредитори	3.578.472	2.744.834		6.323.306		4.194		4.194	0,07	0,00
14	453	Каматни плаќања кон други нивоа на власт	289.343	612.000		901.343	4.790	0		4.790	0,53	0,00
15	463	Трансфери до невладини организации			36.960	36.960			0	0	0,00	0,00
16	464	Разни трансфери	2.969.190	5.296.246		8.265.436	71.323	870.468		941.791	11,39	0,02
17	465	Исплати по извршни исправи	8.937.797	13.310.529		22.248.325	6.108.499	8.879.612		14.988.111	67,37	0,34
18	480	Купување на опрема и машини	69.332.340	105.339.585	16.639.099	191.311.024	3.036.642	17.164.161	1.976.590	22.177.393	11,59	0,51
19	481	Градежни објекти	90.243.885	52.597.113	1.500.000	144.340.998	35.000	3.077.180	0	3.112.180	2,16	0,07
20	482	Други градежни објекти	21.965.500	4.279.267		26.244.767	0	204.158		204.158	0,78	0,00
21	483	Купување на мебел	5.244.286	15.810.935	424.300	21.479.521	1.811.740	1.244.553	0	3.056.293	14,23	0,07
22	484	Стратешки стоки и резерви		2.000.000		2.000.000		0		0	0,00	0,00
23	485	Вложувања и нефинансиски средства		3.844.340	80.000	3.924.340		807.565	0	807.565	20,58	0,02
24	486	Купување на возила	7.350.000	17.875.146	3.700.000	28.925.146	0	1.639.580	0	1.639.580	5,67	0,04
ВКУПНО:			12.197.171.036	2.136.146.181	68.809.074	14.402.126.290	3.762.243.101	611.622.901	5.166.509	4.379.032.510	30,41	100

- Податоците за расходите во табелата се добиени од трезорот на ФЗОМ и доставениот месечен извештај на Медицински факултет-Институти

ПРЕГЛЕД

НА РЕАЛИЗИРАНИ РАСХОДИ ПО ЈАВНИ ЗДРАВСТВЕНИ УСТАНОВИ ВО ПЕРИОД 01.01-30.04.2011 ГОДИНА

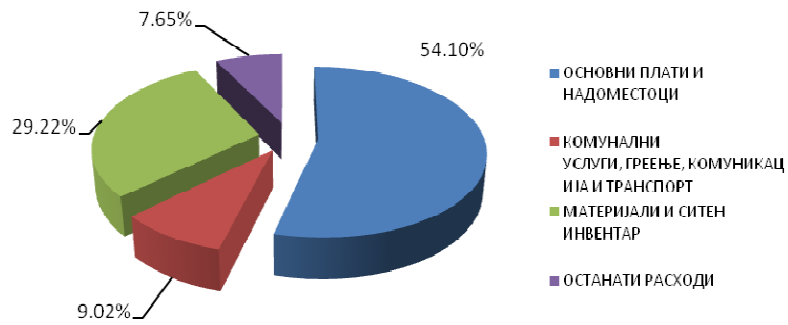
Р. бр.	Здравствена установа	планиран годишен износ	реализирани расходи во период 01.01-30.04.2011 година				% план/ост	% на учество во вкупните расходи
			донации	сопствени	фзом	Вкупно		
1	2	3	4	5	6	7 (4+5+6)	8 (7/3)	9
1	Стоматолошки клинички центар	182.728.000	0	13.794.762	41.804.917	55.599.679	30,43	1,27
2	Клиника за максилнофацијална хирургија	30.897.342	0	1.326.895	8.122.816	9.449.711	30,58	0,22
3	ЈЗУ Универзитетска клиника за радиологија	151.049.667	0	14.068.570	30.941.886	45.010.455	29,80	1,03
4	ЈЗУ Универзитетска клиника за радиотерапија и онкологија	703.701.000	0	4.423.086	208.867.645	213.290.730	30,31	4,87
5	ЈЗУ Универзитетска клиника за кардиологија	320.747.574	0	7.025.888	78.419.196	85.445.083	26,64	1,95
6	ЈЗУ Универзитетска клиника за клиничка биохемија	106.646.333	0	1.752.768	12.357.334	14.110.102	13,23	0,32
7	ЈЗУ Универзитетска клиника за нефрологија	231.703.401	0	3.141.808	67.404.557	70.546.365	30,45	1,61
8	ЈЗУ Универзитетска клиника за гастроентерохепатологија	89.846.268	0	3.190.185	22.211.410	25.401.595	28,27	0,58
9	ЈЗУ Универзитетска клиника за пулмологија и алергологија	67.932.628	0	2.981.448	18.455.975	21.437.422	31,56	0,49
10	ЈЗУ Универзитетска клиника за ендокринологија, дијабетес и метаболички нарушувања	131.960.849	0	1.853.637	45.971.147	47.824.784	36,24	1,09
11	ЈЗУ Универзитетска клиника за ревматологија	73.435.356	0	1.152.398	15.467.228	16.619.626	22,63	0,38
12	ЈЗУ Универзитетска клиника за хематологија	370.287.459	0	353.936	95.815.193	96.169.129	25,97	2,20
13	ЈЗУ Универзитетска клиника за токсикологија	49.189.837	0	1.058.181	12.305.912	13.364.093	27,17	0,31
14	ЈЗУ Универзитетска клиника за детски болести	331.575.280	0	6.026.997	97.150.430	103.177.427	31,12	2,36
15	ЈЗУ Универзитетска клиника за инфективни болести и фебрилни состојби	153.426.667	0	4.214.277	46.666.668	50.880.945	33,16	1,16
16	ЈЗУ Универзитетска клиника за дерматологија	40.272.767	0	1.646.392	11.520.683	13.167.075	32,69	0,30
17	ЈЗУ Универзитетска клиника за неврологија	207.074.658	0	2.981.199	59.387.376	62.368.574	30,12	1,42
18	ЈЗУ Универзитетска клиника за урологија	88.033.000	0	1.866.519	24.903.827	26.770.346	30,41	0,61
19	ЈЗУ Универзитетска клиника за неврохирургија	123.652.757	98.348	1.679.353	33.239.154	35.016.855	28,32	0,80
20	ЈЗУ Универзитетска клиника за дигестивна хирургија	153.210.309	0	2.397.225	40.375.088	42.772.313	27,92	0,98
21	ЈЗУ Универзитетска клиника за торакална и васкуларна хирургија	98.460.000	0	1.778.754	25.645.843	27.424.597	27,85	0,63
22	ЈЗУ Универзитетска клиника за пластична и реконструктивна хирургија	68.264.179	0	2.991.979	15.803.709	18.795.688	27,53	0,43
23	ЈЗУ Универзитетска клиника за детска хирургија	69.126.417	0	697.012	14.963.564	15.660.576	22,65	0,36
24	ЈЗУ Универзитетска клиника за уво, нос и грло	86.576.912	1.970.600	3.477.974	20.408.295	25.856.869	29,87	0,59
25	ЈЗУ Универзитетска клиника за очни болести	65.432.438	0	3.508.568	15.637.117	19.145.685	29,26	0,44
26	ЈЗУ Универзитетска клиника за гинекологија и акушерство	416.958.591	0	5.667.282	99.827.759	105.495.041	25,30	2,41
27	ЈЗУ Универзитетска клиника за психијатрија	62.247.235	100.706	2.602.368	14.285.050	16.988.124	27,29	0,39
28	ЈЗУ Завод за рехабилитација на слух, говор и глас-Скопје	30.785.000	0	0	9.042.665	9.042.665	29,37	0,21
29	Клиничка болница-Битола	614.807.960	0	18.540.491	177.714.144	196.254.635	31,92	4,48
30	Општа болница-Гевгелија	114.535.583	0	4.222.708	31.062.313	35.285.021	30,81	0,81
31	Општа болница-Гостивар	236.063.559	0	10.598.763	65.086.555	75.685.318	32,06	1,73
32	Општа болница-Дебар	60.668.885	0	1.876.527	17.281.758	19.158.285	31,58	0,44
33	Општа болница-Кавадарци	150.812.601	0	4.222.706	38.910.395	43.133.101	28,60	0,98

Р. бр.	Здравствена установа	планиран годишен износ	реализирани расходи во период 01.01-30.04.2011 година				% план/ост	% на учество во вкупните расходи
			донации	сопствени	фзом	Вкупно		
1	2	3	4	5	6	7 (4+5+6)	8 (7/3)	9
34	Општа болница-Кичево	91.904.903	0	4.676.791	25.215.265	29.892.055	32,52	0,68
35	Општа болница-Кочани	137.831.000	0	4.956.662	35.976.110	40.932.772	29,70	0,93
36	Општа болница-Куманово	340.356.946	0	15.504.862	95.462.317	110.967.179	32,60	2,53
37	Општа болница-Охрид	248.542.570	0	9.624.186	69.665.947	79.290.133	31,90	1,81
38	Општа болница-Прилеп	339.110.402	0	10.681.404	93.804.385	104.485.789	30,81	2,39
39	Општа болница-Струга	152.426.661	0	6.112.276	41.119.225	47.231.501	30,99	1,08
40	Општа болница-Струмица	268.458.542	0	9.338.506	74.499.621	83.838.127	31,23	1,91
41	Клиничка болница-Тетово	484.355.353	0	21.982.748	134.395.327	156.378.075	32,29	3,57
42	Општа болница-Велес	227.473.769	0	6.669.587	65.715.712	72.385.299	31,82	1,65
43	Клиничка болница-Штип	326.724.607	0	9.022.309	92.653.179	101.675.487	31,12	2,32
44	Клиника по хируршки болести-Св. Наум Охридски-Скопје	243.696.003	0	6.929.811	72.087.151	79.016.962	32,42	1,80
45	Специјална болница по гинекологија и акушерство-Чаир-Скопје	115.041.781	0	1.951.303	33.424.520	35.375.823	30,75	0,81
46	Институт по белодробни заболувања кај децата-Козле-Скопје	108.658.667	0	4.260.666	27.194.272	31.454.938	28,95	0,72
47	Психијатриска болница-Скопје	211.233.667	0	1.196.393	65.582.938	66.779.331	31,61	1,52
48	Психијатриска болница-Демир Хисар	144.646.000	0	353.819	36.725.330	37.079.149	25,63	0,85
49	Психијатриска болница-Негорци	63.728.667	0	347.224	15.359.915	15.707.139	24,65	0,36
50	Специјална болница за белодробни заболувања и туберкулоза-Јасеново-Велес	34.614.600	0	609.465	8.965.002	9.574.467	27,66	0,22
51	Специјална болница за ортопедија и трауматологија Св. Еразмо-Охрид	209.406.139	0	20.484.874	39.407.133	59.892.007	28,60	1,37
52	Институт за белодробни заболувања и туберкулоза-Скопје	55.029.960	1.068.574	1.647.382	14.154.628	16.870.584	30,66	0,39
53	Завод за физикална медицина и рехабилитација-Скопје	78.576.135	0	3.216.538	19.098.840	22.315.378	28,40	0,51
54	Завод за рехабилитација на слух, говор и глас-Битола	12.856.000	0	23.655	4.172.142	4.195.797	32,64	0,10
55	Завод за превенција, лекување и рехабилитација на кардиоваскуларни заболувања-Охрид	108.790.667	0	4.980.133	27.326.491	32.306.624	29,70	0,74
56	Завод за превенција, лекување и рехабилитација на хронични, респираторни, неспецифични и алергиски заболувања-Отешево	24.620.000	0	778.264	6.527.001	7.305.264	29,67	0,17
57	Геронтолошки завод-Скопје	155.756.183	0	25.664.482	24.411.133	50.075.615	32,15	1,14
58	Завод за нефрологија-Струга	217.697.333	0	2.343.274	63.745.394	66.088.668	30,36	1,51
59	Специјална болница за белодробни заболувања и туберкулоза- Лешок-Тетово	21.478.500	0	554.551	5.367.348	5.921.899	27,57	0,14
60	Здравствен дом-Битола	135.585.388	0	8.428.927	35.677.777	44.106.704	32,53	1,01
61	Здравствен дом-Гевгелија	41.942.489	0	1.792.245	9.773.163	11.565.407	27,57	0,26
62	Здравствен дом-Гостивар	75.120.106	0	2.809.030	21.494.332	24.303.362	32,35	0,55
63	Здравствен дом-Дебар	18.207.256	0	562.956	4.734.220	5.297.176	29,09	0,12
64	Здравствен дом-Кавадарци	38.313.350	0	1.401.393	10.803.330	12.204.723	31,86	0,28
65	Здравствен дом-Кичево	32.801.056	0	1.227.128	9.223.088	10.450.216	31,86	0,24
66	Здравствен дом-Кочани	36.024.772	0	1.273.807	8.896.968	10.170.775	28,23	0,23
67	Здравствен дом-Крива Паланка	75.791.293	0	1.656.591	21.620.554	23.277.145	30,71	0,53
68	Здравствен дом-Куманово	91.905.312	0	4.476.431	24.545.663	29.022.094	31,58	0,66
69	Здравствен дом-Охрид	62.555.540	0	1.925.863	19.414.014	21.339.877	34,11	0,49

Р. бр.	Здравствена установа	планиран годишен износ	реализирани расходи во период 01.01-30.04.2011 година				% план/ост	% на учество во вкупните расходи
			донации	сопствени	фзом	Вкупно		
1	2	3	4	5	6	7 (4+5+6)	8 (7/3)	9
70	Здравствен дом-Прилеп	124.330.871	0	4.706.611	36.020.052	40.726.662	32,76	0,93
71	Здравствен дом-Струга	40.564.356	0	1.084.013	11.940.312	13.024.325	32,11	0,30
72	Здравствен дом-Струмица	61.664.175	0	1.670.759	18.003.732	19.674.491	31,91	0,45
73	Здравствен дом-Тетово	114.552.490	0	3.092.188	31.664.658	34.756.846	30,34	0,79
74	Здравствен дом-Велес	65.314.333	0	2.772.038	18.352.103	21.124.141	32,34	0,48
75	Здравствен дом-Штип	49.253.400	0	2.418.252	10.956.021	13.374.273	27,15	0,31
76	Здравствен дом-Берово	26.503.610	0	1.305.170	7.215.882	8.521.052	32,15	0,19
77	Здравствен дом-Македонски Брод	23.800.079	0	644.806	6.363.063	7.007.869	29,44	0,16
78	Здравствен дом-Валандово	32.831.263	0	1.232.585	9.486.420	10.719.005	32,65	0,24
79	Здравствен дом-Вевчани	33.147.933	0	1.216.821	9.555.790	10.772.611	32,50	0,25
80	Здравствен дом-Виница	34.851.221	0	1.783.400	8.944.268	10.727.668	30,78	0,24
81	Здравствен дом-Делчево	68.448.397	0	2.407.962	19.534.222	21.942.184	32,06	0,50
82	Здравствен дом-Демир Хисар	26.166.123	0	963.419	7.313.514	8.276.932	31,63	0,19
83	Здравствен дом-Кратово	23.647.928	0	646.843	7.284.436	7.931.279	33,54	0,18
84	Здравствен дом-Крушево	21.692.204	0	793.224	6.206.210	6.999.434	32,27	0,16
85	Здравствен дом-Неготино	53.087.076	0	2.201.901	15.025.514	17.227.415	32,45	0,39
86	Здравствен дом-Пехчево	17.775.428	0	485.057	5.240.626	5.725.683	32,21	0,13
87	Здравствен дом-Пробиштип	26.208.642	0	1.573.547	6.423.555	7.997.102	30,51	0,18
88	Здравствен дом-Радовиш	41.017.575	0	2.583.112	11.035.150	13.618.262	33,20	0,31
89	Здравствен дом-Ресен	56.945.748	0	1.459.229	16.005.758	17.464.987	30,67	0,40
90	Здравствен дом-Ростуше	18.470.703	0	857.661	4.748.611	5.606.272	30,35	0,13
91	Здравствен дом-Свети Николе	37.695.548	0	1.762.294	10.068.206	11.830.499	31,38	0,27
92	Здравствен дом-Скопје	672.592.710	0	35.205.848	187.342.308	222.548.156	33,09	5,08
93	Здравствен дом-Железничар	38.850.430	0	3.483.221	8.691.923	12.175.144	31,34	0,28
94	Здравствена станица на Универзитетот Кирил и Методиј-Скопје	18.813.780	0	669.093	2.158.754	2.827.847	15,03	0,06
95	Здравствена станица-Железара	134.068.716	0	2.363.512	39.864.956	42.228.468	31,50	0,96
96	Институт за трансфузиона медицина на РМ	320.817.139	15.000	27.178.779	66.560.263	93.754.042	29,22	2,14
97	Институт за јавно здравје на Република Македонија	129.655.532	1.687.931	24.834.593	5.231.872	31.754.395	24,49	0,73
98	Центар за јавно здравје-Битола	59.123.190	0	10.493.515	6.295.726	16.789.241	28,40	0,38
99	Центар за јавно здравје-Велес	42.283.390	0	6.360.500	5.720.655	12.081.155	28,57	0,28
100	Центар за јавно здравје-Кочани	33.750.661	0	3.410.347	3.515.859	6.926.206	20,52	0,16
101	Центар за јавно здравје-Прилеп	37.359.849	0	3.550.322	5.319.540	8.869.862	23,74	0,20
102	Центар за јавно здравје-Куманово	47.207.667	0	8.390.946	2.776.295	11.167.241	23,66	0,26
103	Центар за јавно здравје-Скопје	91.523.333	0	17.443.350	8.388.074	25.831.424	28,22	0,59
104	Центар за јавно здравје-Струмица	18.205.333	0	3.216.355	2.300.537	5.516.892	30,30	0,13
105	Центар за јавно здравје-Тетово	35.077.333	0	6.099.374	3.181.759	9.281.133	26,46	0,21
106	Центар за јавно здравје-Штип	26.805.125	0	2.613.573	3.585.028	6.198.601	23,12	0,14
107	Центар за јавно здравје-Охрид	29.762.667	0	5.143.148	3.130.483	8.273.631	27,80	0,19
108	Институт за Медицина на трудот на РМ	33.919.828	144.968	2.048.196	5.345.370	7.538.534	22,22	0,17
109	Градска општа болница 8-ми септември	515.350.000	80.382	13.169.786	116.063.404	129.313.572	25,09	2,95
110	Универзитетска клиника за трауматологија, ортопедски лекување, анестезија, реанимација и интензивно лекување и ургентен центар-Скопје	405.618.389	0	13.455.488	93.712.970	107.168.458	26,42	2,45

Р. бр.	Здравствена установа	планиран годишен износ	реализирани расходи во период 01.01-30.04.2011 година				% план/ост	% на учество во вкупните расходи
			донации	сопствени	фзом	Вкупно		
1	2	3	4	5	6	7 (4+5+6)	8 (7/3)	9
111	Медицински факултет-Институт-Скопје		0	48.245.894	40.347.826	88.593.720		2,02
	ВКУПНО:	14.402.126.302	5.166.509	611.622.901	3.762.218.731	4.379.008.140	30,41	100

Графички приказ на структурата на реализирани расходи на ЈЗУ во период 01.01-30.04.2011 година



ИЗВЕШТАЈ
ЗА ПОТРОШЕНИТЕ СРЕДСТВА ОД СМЕТКА 4235 ЗА ЛЕКОВИ И МЕДИЦИНСКИ МАТЕРИЈАЛ
ЗА 2011 ГОДИНА

во (000) денари

р.бр.	Кonto	Опис	Јануари	Февруари	Март	Април	Вкупно	% на учество
1	2	3	4	5	6	7	8 (4+5+6+7)	9
1	4235101	Лекови потрошени за лекување на болни во здравствените установи-ампули	89.338	93.873	108.930	88.767	380.908	30,85
2	4235102	Лекови издадени на рецепт во аптеки-инсулин	37.848	32.207	16.457	12.490	99.002	8,02
3	4235103	Лекови продадени во аптеките-комерцијална продажба	0	0	0	0	0	0,00
4	423520	Вакцини	1.230	609	1.001	1.474	4.314	0,35
5	423530	Стоматолошки материјали	963	1.667	1.345	1.418	5.393	0,44
6	423540	Ортопедски средства и имплантанти	18.978	21.411	11.170	9.551	61.110	4,95
7	423550	Санитетски материјали	6.350	8.155	11.388	8.908	34.801	2,82
8	4235901	Потрошени материјали за дијализа	24.325	23.137	29.496	28.016	104.974	8,50
9	4235902	Лабораториски и фотолабораториски материјали	30.470	42.057	42.645	47.155	162.327	13,15
10	4235903	Рендген филмови	4.418	6.654	4.112	6.209	21.393	1,73
11	4235904	Контрастни средства	1.041	832	872	1.111	3.856	0,31
12	4235905	Катетри и водичи	5.009	5.896	5.249	8.014	24.168	1,96
13	4235906	Материјали за терапија и рехабилитација	278	320	616	0	1.214	0,10
14	4235907	Материјали за произв. на инфузиони раствори, гал. лаб. и друго	1.789	1.797	1.869	1.855	7.310	0,59
15	4235908	Цитостатика	58.525	59.523	70.525	64.992	253.565	20,53
16	4235909	Други неспомнати медицински материјали	15.850	18.705	16.975	19.002	70.532	5,71
		ВКУПНО (Збир од р.бр. 1 до 16)	296.412	316.843	322.650	298.962	1.234.867	100

ИЗВЕШТАЈ
ЗА ПОТРОШЕНИТЕ СРЕДСТВА ОД СМЕТКА 4235 ЗА ЛЕКОВИ И МЕДИЦИНСКИ МАТЕРИЈАЛ
ЗА 2011 ГОДИНА

Р. бр.	Здравствена установа	<i>во (000) денари</i>					
		<i>јануари</i>	<i>февруари</i>	<i>март</i>	<i>април</i>	Вкупно	% на учество
1	Стоматолошки клинички центар	931	1.493	1.285	1.038	4.747	0,38
2	Максифацијална хирургија	74	207	226	211	718	0,06
3	ЈЗУ Универзитетска клиника за радиологија	3.274	4.596	1.597	3.509	12.976	1,05
4	ЈЗУ Универзитетска клиника за радиотерапија и онкологија	43.474	42.268	48.658	47.192	181.592	14,71
5	ЈЗУ Универзитетска клиника за кардиологија	16.358	16.358	2.378	9.333	44.427	3,60
6	ЈЗУ Универзитетска клиника за клиничка биохемија	2.661	3.207	2.727	3.508	12.103	0,98
7	ЈЗУ Универзитетска клиника за нефрологија	7.457	7.398	9.118	8.558	32.531	2,63
8	ЈЗУ Универзитетска клиника за гастроентерохепатологија	1.578	1.222	1.258	1.291	5.349	0,43
9	ЈЗУ Универзитетска клиника за пулмологија и алергологија	772	525	955	791	3.043	0,25
10	ЈЗУ Универзитетска клиника за ендокринологија, дијабетес и метаболички нарушувања	20.307	14.916	2.020	2.911	40.154	3,25
11	ЈЗУ Универзитетска клиника за ревматологија	372	1.586	2.753	4.015	8.726	0,71
12	ЈЗУ Универзитетска клиника за хематологија	15.202	18.118	23.918	18.540	75.778	6,14
13	ЈЗУ Универзитетска клиника за токсикологија	353	288	452	390	1.483	0,12
14	ЈЗУ Универзитетска клиника за детски болести	7.800	8.072	5.571	6.179	27.622	2,24
15	ЈЗУ Универзитетска клиника за инфективни болести и фебрилни состојби	4.903	3.685	4.183	2.769	15.540	1,26
16	ЈЗУ Универзитетска клиника за дерматологија	161	122	148	272	703	0,06
17	ЈЗУ Универзитетска клиника за неврологија	12.092	12.032	11.968	3.632	39.724	3,22
18	ЈЗУ Универзитетска клиника за урологија	1.664	1.566	1.352	1.057	5.639	0,46
19	ЈЗУ Универзитетска клиника за неврохирургија	3.100	1.668	1.794	1.902	8.464	0,69
20	ЈЗУ Универзитетска клиника за дигестивна хирургија	2.695	3.285	3.315	2.658	11.953	0,97
21	ЈЗУ Универзитетска клиника за торакална и васкуларна хирургија	1.498	1.105	997	1.213	4.813	0,39
22	ЈЗУ Универзитетска клиника за пластична и реконструктивна хирургија	243	371	323	381	1.318	0,11
23	ЈЗУ Универзитетска клиника за детска хирургија	657	716	666	852	2.891	0,23
24	ЈЗУ Универзитетска клиника за уво, нос и грло	304	1.572	421	420	2.717	0,22
25	ЈЗУ Универзитетска клиника за очни болести	1.108	1.677	1.994	2.583	7.362	0,60
26	ЈЗУ Универзитетска клиника за гинекологија и акушерство	2.502	3.697	5.470	6.325	17.994	1,46
27	ЈЗУ Универзитетска клиника за психијатрија	310	79	68	68	525	0,04
28	ЈЗУ Завод за рехабилитација на слух, говор и глас	0	0	17	1	18	0,00
29	Клиничка болница-Битола	10.933	10.345	12.134	10.480	43.892	3,55
30	Општа болница-Гевгелија	2.527	2.813	1.635	1.576	8.551	0,69
31	Општа болница-Гостивар	6.528	6.543	6.245	6.090	25.406	2,06
32	Општа болница-Дебар	884	867	1.110	537	3.398	0,28
33	Општа болница-Кавадарци	3.024	3.774	6.034	3.620	16.452	1,33
34	Општа болница-Кичево	1.155	1.809	1.801	1.898	6.663	0,54
35	Општа болница-Кочани	1.809	1.909	2.031	1.924	7.673	0,62
36	Општа болница-Куманово	7.158	7.955	8.591	9.818	33.522	2,71

Р. бр.	Здравствена установа	јануари	февруари	март	април	Вкупно	% на учество
37	Општа болница-Охрид	4.012	4.671	5.076	2.828	16.587	1,34
38	Општа болница-Прилеп	7.555	6.922	5.953	6.177	26.607	2,15
39	Општа болница-Струга	2.557	3.302	3.771	3.390	13.020	1,05
40	Општа болница-Струмица	4.905	5.585	6.523	5.047	22.060	1,79
41	Клиничка болница-Тетово	10.557	12.956	13.450	8.348	45.311	3,67
42	Општа болница-Велес	3.518	4.102	5.152	2.332	15.104	1,22
43	Општа болница-Штип	6.831	7.000	7.475	5.556	26.862	2,18
44	Клиника по хируршки болести-Св. Наум Охридски-Скопје	3.104	5.378	5.039	5.697	19.218	1,56
45	Специјална болница по гинекологија и акушерство-Чаир-Скопје	811	660	763	2.124	4.358	0,35
46	Институт по белодробни заболувања кај децата-Козле-Скопје	878	968	1.068	906	3.820	0,31
47	Психијатриска болница-Скопје	1.568	2.579	2.837	2.865	9.849	0,80
48	Психијатриска болница-Демир Хисар	495	0	538	331	1.364	0,11
49	Психијатриска болница-Негорци	101	186	221	344	852	0,07
50	Болница Јасеново-Велес	190	184	218	403	995	0,08
51	Специјална болница за ортопедија и трауматологија Св. Еразмо-Охрид	2.021	4.079	4.431	1.997	12.528	1,01
52	Институт за ТБЦ-Скопје	331	206	98	201	836	0,07
53	Завод за медицинска рехабилитација-Скопје	15	64	61	33	173	0,01
54	Завод за рехабилитација на слух, говор и глас-Битола	0	0	0	0	0	0,00
55	Завод за превенција, лекување и рехабилитација на кардиоваскуларни заболувања-Охрид	1.782	1.543	4.115	4.487	11.927	0,97
56	Завод за рехабилитација-Отешево	0	49	108	83	240	0,02
57	Геронтолошки завод-Скопје	1.227	1.470	1.500	1.263	5.460	0,44
58	Завод за нефрологија-Струга	4.112	4.833	6.945	8.013	23.903	1,94
59	Специјална болница за ТБЦ Лешок-Тетово	191	158	307	193	849	0,07
60	Здравствен дом-Битола	3.827	2.859	918	387	7.991	0,65
61	Здравствен дом-Гевгелија	201	190	200	236	827	0,07
62	Здравствен дом-Гостивар	120	483	489	978	2.070	0,17
63	Здравствен дом-Дебар	16	55	31	46	148	0,01
64	Здравствен дом-Кавадарци	51	89	85	94	319	0,03
65	Здравствен дом-Кичево	111	140	129	113	493	0,04
66	Здравствен дом-Кочани	1.535	1.292	74	81	2.982	0,24
67	Здравствен дом-Крива Паланка	917	1.220	2.454	2.082	6.673	0,54
68	Здравствен дом-Куманово	250	204	368	429	1.251	0,10
69	Здравствен дом-Охрид	198	60	97	134	489	0,04
70	Здравствен дом-Прилеп	175	397	770	2.051	3.393	0,27
71	Здравствен дом-Струга	81	74	83	83	321	0,03
72	Здравствен дом-Струмица	280	170	257	187	894	0,07
73	Здравствен дом-Тетово	127	524	351	202	1.204	0,10
74	Здравствен дом-Велес	141	203	210	185	739	0,06
75	Здравствен дом-Штип	303	83	164	603	1.153	0,09
76	Здравствен дом-Берово	395	490	259	510	1.654	0,13
77	Здравствен дом-Македонски Брод	112	95	124	62	393	0,03
78	Здравствен дом-Валандово	340	245	353	301	1.239	0,10
79	Здравствен дом-Вевчани	237	344	203	213	997	0,08
80	Здравствен дом-Виница	529	485	576	485	2.075	0,17
81	Здравствен дом-Делчево	1.822	1.718	1.725	1.963	7.228	0,59
82	Здравствен дом-Демир Хисар	153	188	214	68	623	0,05
83	Здравствен дом-Кратово	84	120	245	254	703	0,06
84	Здравствен дом-Крушево	134	190	10	48	382	0,03

Р. бр.	Здравствена установа	јануари	февруари	март	април	Вкупно	% на учество
85	Здравствен дом-Неготино	565	230	873	920	2.588	0,21
86	Здравствен дом-Пехчево	170	173	99	90	532	0,04
87	Здравствен дом-Пробиштип	379	377	396	164	1.316	0,11
88	Здравствен дом-Радовиш	677	668	647	739	2.731	0,22
89	Здравствен дом-Ресен	583	480	335	329	1.727	0,14
90	Здравствен дом-Ростуше	162	192	23	96	473	0,04
91	Здравствен дом-Свети Николе	458	448	445	283	1.634	0,13
92	Здравствен дом-Скопје	2.557	4.758	3.461	4.823	15.599	1,26
93	Здравствен дом-Железничар	99	57	131	124	411	0,03
94	Здравствена станица-Кирил и Методиј	0	0	38	30	68	0,01
95	Здравствена станица-Железара	5.403	5.470	6.874	5.429	23.176	1,88
96	Медицински факултет-Институти-Скопје	2.152	6.738	8.220	10.001	27.111	2,20
97	Институт за трансфузиона медицина на РМ	12.190	11.048	14.466	14.234	51.938	4,21
98	Институт за јавно здравје на Република Македонија	42	1.609	80	110	1.841	0,15
99	Центар за јавно здравје-Битола	1.563	421	805	813	3.602	0,29
100	Центар за јавно здравје-Велес	348	443	702	204	1.697	0,14
101	Центар за јавно здравје-Кочани	490	349	338	599	1.776	0,14
102	Центар за јавно здравје-Прилеп	0	0	0	995	995	0,08
103	Центар за јавно здравје-Куманово	276	346	245	332	1.199	0,10
104	Центар за јавно здравје-Скопје	733	692	652	516	2.593	0,21
105	Центар за јавно здравје-Струмица	190	65	110	104	469	0,04
106	Центар за јавно здравје-Тетово	149	275	637	316	1.377	0,11
107	Центар за јавно здравје-Штип	308	336	400	295	1.339	0,11
108	Центар за јавно здравје-Охрид	68	95	135	400	698	0,06
109	Медицина на трудот	0	2	24	113	139	0,01
110	Градска болница 8-ми септември-Скопје	6.254	8.790	13.985	9.022	38.051	3,08
111	ЈЗУ Универзитетска клиника за трауматологија, ортопедски болести, анестезија, реанимација и интензивно лекување и ургентен центар-Скопје	5.828	6.124	7.278	5.926	25.156	2,04
	ВКУПНО:	296.412	316.843	322.650	298.962	1.234.867	100

ИЗВЕШТАЈ
за вкупните обврски во здравствената установа
во 2011 година

во (000) денари

Р. бр.	Кonto	Опис	АОП	јануари	февруари	март	април	апсолутен износ на зголемување/ намалување на обврските споредбено април/март 2011 година	% на учество во вкупните обврски во м. април 2011 година
1	2	3	4	5	6	7	8	9 (8/7)	10
1		ОБВРСКИ ВКУПНО (2+3+4+5+6)	00	2.889.291	2.961.619	3.054.043	2.912.558	-141.485	100,00
2		Обврски спрема добавувачи за лекови и медицински материјал	01	1.853.260	1.872.230	1.918.218	1.800.065	-118.153	61,80
3		Обврски за инвестиции	02	13.527	11.096	8.194	17.793	9.599	0,61
4		Обврски за вработени по договор за дело	03	3.747	7.603	4.284	3.979	-305	0,14
5		Обврски спрема други ЈЗУ	04	328.598	338.594	365.677	365.506	-171	12,55
6		Други обврски на ЈЗУ	05	690.159	732.096	757.670	725.215	-32.455	24,90

ПРЕГЛЕД
за вкупните обврски во здравствената установа
во 2011 година

во (000) денари

Р. бр.	Здравствена установа	јануари	февруари	март	април	апсолутен износ на зголемување /намалување на обврските споредбено април/март 2011 година	% на учество во вкупните обврски во м. април 2011 година
1	2	3	4	5	6	7 (6/5)	8
1	Стоматолошки клинички центар	22.804	23.817	24.913	25.908	995	0,89
2	Максилофацијална хирургија	828	1.150	1.196	1.017	-179	0,03
3	ЈЗУ Универзитетска клиника за радиологија	33.132	36.842	36.428	31.090	-5.338	1,07
4	ЈЗУ Универзитетска клиника за радиотерапија и онкологија	275.242	275.645	282.350	285.646	3.296	9,81
5	ЈЗУ Универзитетска клиника за кардиологија	85.602	91.746	86.454	91.248	4.794	3,13
6	ЈЗУ Универзитетска клиника за клиничка биохемија	1.860	4.215	6.517	11.681	5.164	0,40
7	ЈЗУ Универзитетска клиника за нефрологија	45.656	46.422	42.637	38.975	-3.662	1,34
8	ЈЗУ Универзитетска клиника за гастроентерохепатологија	6.202	5.983	6.247	5.484	-763	0,19
9	ЈЗУ Универзитетска клиника за пулмологија и алергологија	19.086	19.526	19.937	19.886	-51	0,68
10	ЈЗУ Универзитетска клиника за ендокринологија, дијабетес и метаболички нарушувања	91.949	99.421	93.421	43.601	-49.820	1,50
11	ЈЗУ Универзитетска клиника за ревматологија	26.685	30.382	31.130	35.828	4.698	1,23
12	ЈЗУ Универзитетска клиника за хематологија	573	5.145	420	624	204	0,02
13	ЈЗУ Универзитетска клиника за токсикологија	16.555	15.631	16.334	16.980	646	0,58
14	ЈЗУ Универзитетска клиника за детски болести	48.618	42.510	38.371	33.301	-5.070	1,14
15	ЈЗУ Универзитетска клиника за инфективни болести и фебрилни состојби	50.930	52.081	53.295	58.931	5.636	2,02
16	ЈЗУ Универзитетска клиника за дерматологија	16.236	16.785	17.227	17.560	333	0,60
17	ЈЗУ Универзитетска клиника за неврологија	13.622	17.204	16.095	1.632	-14.463	0,06
18	ЈЗУ Универзитетска клиника за урологија	36.675	38.471	36.473	34.666	-1.807	1,19
19	ЈЗУ Универзитетска клиника за неврохирургија	22.893	25.206	27.470	21.048	-6.422	0,72
20	ЈЗУ Универзитетска клиника за дигестивна хирургија	74.114	75.893	77.310	77.066	-244	2,65
21	ЈЗУ Универзитетска клиника за торакална и васкуларна хирургија	47.154	47.436	49.020	53.101	4.081	1,82
22	ЈЗУ Универзитетска клиника за пластична и реконструктивна хирургија	19.999	20.166	22.914	25.606	2.692	0,88
23	ЈЗУ Универзитетска клиника за детска хирургија	37.017	38.272	38.272	42.026	3.754	1,44
24	ЈЗУ Универзитетска клиника за уво, нос и грло	4.295	2.953	3.930	5.024	1.094	0,17
25	ЈЗУ Универзитетска клиника за очни болести	27.197	27.476	28.554	27.472	-1.082	0,94
26	ЈЗУ Универзитетска клиника за гинекологија и акушерство	9.889	11.172	18.165	25.829	7.664	0,89
27	ЈЗУ Универзитетска клиника за психијатрија	5.493	5.462	5.174	4.315	-859	0,15
28	ЈЗУ Завод за рехабилитација на слух, говор и глас	291	542	487	199	-288	0,01

р. бр.	Здравствена установа	јануари	февруари	март	април	апсолутен износ на зголемување /намалување на обврските споредбено април/март 2011 година	% на учество во вкупните обврски во м. април 2011 година
1	2	3	4	5	6	7 (6/5)	8
29	Клиничка болница-Битола	144.207	148.821	149.288	141.559	-7.729	4,86
30	Општа болница-Гевгелија	26.083	28.630	26.738	27.250	512	0,94
31	Општа болница-Гостивар	101.765	105.415	104.002	104.800	798	3,60
32	Општа болница-Дебар	24.720	26.788	28.128	28.526	398	0,98
33	Општа болница-Кавадарци	41.337	41.576	46.007	41.309	-4.698	1,42
34	Општа болница-Кичево	14.279	16.090	16.707	14.854	-1.853	0,51
35	Општа болница-Кочани	32.857	33.897	35.694	33.244	-2.450	1,14
36	Општа болница-Куманово	109.834	116.137	119.101	118.524	-577	4,07
37	Општа болница-Охрид	77.079	79.699	81.347	77.675	-3.672	2,67
38	Општа болница-Прилеп	108.986	110.471	112.102	113.640	1.538	3,90
39	Општа болница-Струга	48.280	50.435	54.126	54.421	295	1,87
40	Општа болница-Струмица	56.672	56.842	60.214	52.630	-7.584	1,81
41	Клиничка болница-Тетово	109.378	117.438	117.542	106.055	-11.487	3,64
42	Општа болница-Велес	58.319	59.730	60.372	58.373	-1.999	2,00
43	Општа болница-Штип	88.080	94.693	100.295	98.741	-1.554	3,39
44	Клиника по хируршки болести-Св. Наум Охридски-Скопје	33.681	34.066	33.924	34.359	435	1,18
45	Специјална болница по гинекологија и акушерство-Чаир-Скопје	17.397	18.023	19.864	22.658	2.794	0,78
46	Институт по белодробни заболувања кај децата-Козле-Скопје	10.429	7.897	10.620	12.862	2.242	0,44
47	Психијатриска болница-Скопје	42.703	41.274	43.331	43.577	246	1,50
48	Психијатриска болница-Демир Хисар	26.351	26.079	27.262	25.382	-1.880	0,87
49	Психијатриска болница-Негорци	6.528	6.960	7.718	5.744	-1.974	0,20
50	Болница Јасеново-Велес	207	528	642	1.039	397	0,04
51	Специјална болница за ортопедија и трауматологија Св. Еразмо-Охрид	36.649	39.024	42.777	38.065	-4.712	1,31
52	Институт за ТБЦ-Скопје	9.804	10.138	10.572	10.328	-244	0,35
53	Завод за медицинска рехабилитација-Скопје	3.026	2.694	2.276	2.709	433	0,09
54	Завод за рехабилитација на слух, говор и глас-Битола	401	379	321	277	-44	0,01
55	Завод за превенција, лекување и рехабилитација на кардиоваскуларни заболувања-Охрид	24.564	21.782	23.550	21.660	-1.890	0,74
56	Завод за рехабилитација-Отешево	1.285	1.582	1.697	1.745	48	0,06
57	Геронтолошки завод-Скопје	12.084	12.849	13.922	12.837	-1.085	0,44
58	Завод за нефрологија-Струга	50.511	48.490	51.574	51.787	213	1,78
59	Специјална болница за ТБЦ Лешок-Тетово	1.703	1.640	1.701	1.558	-143	0,05
60	Здравствен дом-Битола	20.507	22.348	21.835	18.405	-3.430	0,63
61	Здравствен дом-Гевгелија	9.731	9.341	9.776	9.780	4	0,34
62	Здравствен дом-Гостивар	9.958	10.454	10.866	11.395	529	0,39
63	Здравствен дом-Дебар	823	933	864	921	57	0,03
64	Здравствен дом-Кавадарци	3.718	4.217	5.095	4.944	-151	0,17
65	Здравствен дом-Кичево	1.330	1.436	1.920	1.758	-162	0,06
66	Здравствен дом-Кочани	4.294	5.646	5.429	4.089	-1.340	0,14
67	Здравствен дом-Крива Паланка	23.413	28.987	30.684	25.722	-4.962	0,88
68	Здравствен дом-Куманово	1.517	1.837	2.171	2.083	-88	0,07

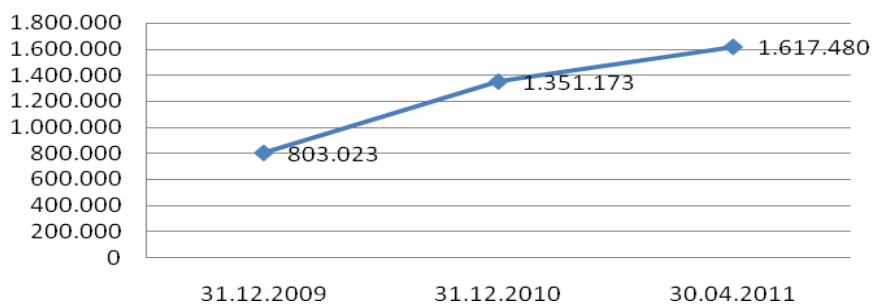
р. бр.	Здравствена установа	јануари	февруари	март	април	апсолутен износ на зголемување /намалување на обврските споредбено април/март 2011 година	% на учество во вкупните обврски во м. април 2011 година
1	2	3	4	5	6	7 (6/5)	8
69	Здравствен дом-Охрид	8.835	8.744	9.191	9.310	119	0,32
70	Здравствен дом-Прилеп	10.489	11.355	10.276	8.653	-1.623	0,30
71	Здравствен дом-Струга	2.266	2.570	2.692	2.668	-24	0,09
72	Здравствен дом-Струмица	677	689	740	687	-53	0,02
73	Здравствен дом-Тетово	19.309	19.160	18.814	18.850	36	0,65
74	Здравствен дом-Велес	826	1.226	809	1.175	366	0,04
75	Здравствен дом-Штип	2.653	2.778	2.930	3.647	717	0,13
76	Здравствен дом-Берово	2.893	2.684	1.964	1.073	-891	0,04
77	Здравствен дом-Македонски Брод	4.053	4.284	4.435	4.408	-27	0,15
78	Здравствен дом-Валандово	3.191	3.988	3.753	3.510	-243	0,12
79	Здравствен дом-Вевчани	453	690	659	336	-323	0,01
80	Здравствен дом-Виница	2.325	2.351	2.113	1.895	-218	0,07
81	Здравствен дом-Делчево	9.090	10.764	10.016	10.744	728	0,37
82	Здравствен дом-Демир Хисар	4.193	4.223	4.273	4.073	-200	0,14
83	Здравствен дом-Кратово	3.631	3.860	3.881	3.839	-42	0,13
84	Здравствен дом-Крушево	3.430	3.791	3.897	3.704	-193	0,13
85	Здравствен дом-Неготино	9.201	9.615	9.676	9.111	-565	0,31
86	Здравствен дом-Пехчево	911	930	1.005	803	-202	0,03
87	Здравствен дом-Пробиштип	2.074	2.297	1.986	1.791	-195	0,06
88	Здравствен дом-Радовиш	3.108	3.136	2.855	1.685	-1.170	0,06
89	Здравствен дом-Ресен	1.913	2.805	2.143	1.830	-313	0,06
90	Здравствен дом-Ростуше	1.126	1.082	1.081	910	-171	0,03
91	Здравствен дом-Свети Николе	3.960	3.574	3.794	3.659	-135	0,13
92	Здравствен дом-Скопје	33.435	44.070	43.798	43.996	198	1,51
93	Здравствен дом-Железничар	950	1.416	709	702	-7	0,02
94	Здравствена станица-Кирил и Методиј	117	49	0	107	107	0,00
95	Здравствена станица-Железара	23.727	24.765	24.874	22.130	-2.744	0,76
96	Медицински факултет-Институти-Скопје	68.496	60.866	54.268	53.109	-1.159	1,82
97	Институт за трансфузиона медицина на РМ	12.190	11.048	19.563	11.730	-7.833	0,40
98	Институт за јавно здравје на Република Македонија	26.202	28.895	30.469	33.459	2.990	1,15
99	Центар за јавно здравје-Битола	1.816	3.165	2.009	2.214	205	0,08
100	Центар за јавно здравје-Велес	1.317	2.407	3.428	2.793	-635	0,10
101	Центар за јавно здравје-Кочани	2.218	2.239	2.676	2.455	-221	0,08
102	Центар за јавно здравје-Прилеп	3.133	3.111	4.021	2.955	-1.066	0,10
103	Центар за јавно здравје-Куманово	686	3.463	3.490	1.370	-2.120	0,05
104	Центар за јавно здравје-Скопје	7.180	9.326	7.434	6.400	-1.034	0,22
105	Центар за јавно здравје-Струмица	312	109	345	580	235	0,02
106	Центар за јавно здравје-Тетово	1.120	1.067	1.813	2.116	303	0,07
107	Центар за јавно здравје-Штип	1.653	2.308	2.434	3.041	607	0,10
108	Центар за јавно здравје-Охрид	1.537	1.725	1.499	1.700	201	0,06
109	Медицина на трудот	0	0	0	0	0	0,00
110	Градска болница 8-ми септември-Скопје	26.872	17.824	31.797	10.261	-21.536	0,35
111	ЈЗУ Универзитетска клиника за трауматологија, ортопедски болести, анестезија, реанимација и интензивно лекување и ургентен центар-Скопје	140.636	114.350	143.638	140.050	-3.588	4,81
	ВКУПНО:	2.889.291	2.961.619	3.054.043	2.912.558	-141.485	100

ПРЕГЛЕД
на состојбата на достасани ненамирани обврски (ДОЛГОВИ) на ЈЗУ
2011 година

<i>во 000 денари</i>				
Период	Долгови до 60 дена	Долгови над 60 дена	Вкупно достасани ненамирани обврски (ДОЛГОВИ)	% во однос на м. јануари 2011 година
<i>1</i>	<i>2</i>	<i>3</i>	<i>6 = (2 + 3)</i>	<i>7</i>
Јануари	687.965	764.605	1.452.570	100
Февруари	677.445	873.451	1.550.896	106,77
Март	711.089	983.407	1.694.496	116,66
Април	728.568	888.912	1.617.480	111,35

Вкупните долгови на ЈЗУ на 30.04..2011 година изнесуваат 1.617.480 илјади денари и во однос на м. март 2011 година (1.694.496 илјади денари) бележат намалување од 4,55%.

*Графички приказ на движењето на долговите на ЈЗУ
во периодот 31.12.2009-30.04..2011 година (во 000 денари)*



ПРЕГЛЕД
на состојбата на достасани ненамирени обврски (ДОЛГОВИ) на ЈЗУ
2011 година

во 000 денари

Р-бр.	Здравствена установа	јануари	февруари	март	април	Апсолутен износ на зголемување /намалување на долговите споредбено април/март 2011 година	% на учество во вкупните долгови во м. април 2011 година
1	2	3	4	5	6	7 (6/5)	8
1	Стоматолошки клинички центар	20.786	22.004	22.860	26.558	3.698	1,64
2	Максилофаџијална хирургија	193	267	224	202	-22	0,01
3	ЈЗУ Универзитетска клиника за радиологија	8.152	9.601	10.020	6.173	-3.847	0,38
4	ЈЗУ Универзитетска клиника за радиотерапија и онкологија	60.195	63.014	66.495	62.714	-3.781	3,88
5	ЈЗУ Универзитетска клиника за кардиологија	15.494	27.484	31.737	33.238	1.501	2,05
6	ЈЗУ Универзитетска клиника за клиничка биохемија	0	0	0	0	0	0,00
7	ЈЗУ Универзитетска клиника за нефрологија	9.781	9.426	11.967	6.588	-5.379	0,41
8	ЈЗУ Универзитетска клиника за гастроентерохепатологија	1.688	2.276	1.525	845	-680	0,05
9	ЈЗУ Универзитетска клиника за пулмологија и алергологија	14.072	15.201	16.075	16.044	-31	0,99
10	ЈЗУ Универзитетска клиника за ендокринологија, дијабетес и метаболнички нарушувања	14.837	24.548	28.907	983	-27.924	0,06
11	ЈЗУ Универзитетска клиника за ревматологија	22.836	27.523	28.304	30.722	2.418	1,90
12	ЈЗУ Универзитетска клиника за хематологија	0	0	0	0	0	0,00
13	ЈЗУ Универзитетска клиника за токсикологија	15.843	15.631	16.334	15.174	-1.160	0,94
14	ЈЗУ Универзитетска клиника за детски болести	2.028	0	0	0	0	0,00
15	ЈЗУ Универзитетска клиника за инфективни болести и фебрилни состојби	28.796	27.597	33.766	33.296	-470	2,06
16	ЈЗУ Универзитетска клиника за дерматологија	2.046	16.297	16.557	17.144	587	1,06
17	ЈЗУ Универзитетска клиника за неврологија	1.308	10.457	717	5.966	5.249	0,37
18	ЈЗУ Универзитетска клиника за урологија	29.731	27.667	27.411	29.040	1.629	1,80
19	ЈЗУ Универзитетска клиника за неврохирургија	3.720	7.279	11.252	5.322	-5.930	0,33
20	ЈЗУ Универзитетска клиника за дигестивна хирургија	59.754	60.136	63.413	62.176	-1.237	3,84
21	ЈЗУ Универзитетска клиника за торакална и васкуларна хирургија	44.119	43.741	45.531	48.500	2.969	3,00
22	ЈЗУ Универзитетска клиника за пластична и реконструктивна хирургија	19.918	20.375	21.643	23.325	1.682	1,44
23	ЈЗУ Универзитетска клиника за детска хирургија	37.017	38.272	38.637	42.026	3.389	2,60
24	ЈЗУ Универзитетска клиника за уво, нос и грло	1.008	1.326	1.442	1.145	-297	0,07
25	ЈЗУ Универзитетска клиника за очни болести	24.710	25.249	25.831	25.384	-447	1,57
26	ЈЗУ Универзитетска клиника за гинекологија и акушерство	0	1.647	1.763	132	-1.631	0,01
27	ЈЗУ Универзитетска клиника за психијатрија	5.493	5.462	5.174	4.315	-859	0,27
28	ЈЗУ Завод за рехабилитација на слух, говор и глас	0	0	0	0	0	0,00
29	Клиничка болница-Битола	85.077	92.942	92.304	86.558	-5.746	5,35
30	Општа болница-Гевгелија	12.901	12.448	14.941	12.410	-2.531	0,77
31	Општа болница-Гостивар	63.288	68.654	72.544	77.003	4.459	4,76
32	Општа болница-Дебар	11.974	14.206	13.443	12.766	-677	0,79
33	Општа болница-Кавадарци	18.896	17.626	19.646	16.645	-3.001	1,03
34	Општа болница-Кичево	0	0	3.068	4.502	1.434	0,28
35	Општа болница-Кочани	22.983	23.434	24.890	23.178	-1.712	1,43

Р. бр.	Здравствена установа	јануари	февруари	март	април	Апсолутен износ на зголемување /намалување на долговите споредбено април/март 2011 година	% на учество во вкупните долгови во м. април 2011 година
1	2	3	4	5	6	7(6/5)	8
36	Општа болница-Куманово	66.832	67.773	72.147	77.046	4.899	4,76
37	Општа болница-Охрид	55.226	53.131	52.665	53.700	1.035	3,32
38	Општа болница-Прилеп	78.475	74.751	83.159	85.913	2.754	5,31
39	Општа болница-Струга	33.996	32.671	38.536	36.104	-2.432	2,23
40	Општа болница-Струмица	22.501	27.048	26.914	23.468	-3.446	1,45
41	Клиничка болница-Тетово	39.820	39.718	49.078	42.418	-6.660	2,62
42	Општа болница-Велес	34.711	35.595	35.844	34.707	-1.137	2,15
43	Општа болница-Штип	46.971	48.708	55.089	50.355	-4.734	3,11
44	Клиника по хируршки болести-Св. Наум Охридски-Скопје	5.448	4.143	6.421	4.013	-2.408	0,25
45	Специјална болница по гинекологија и акушерство-Чаир-Скопје	11.889	14.224	15.508	18.166	2.658	1,12
46	Институт по белодробни заболувања кај децата-Козле-Скопје	4.589	5.115	8.058	10.493	2.435	0,65
47	Психијатриска болница-Скопје	4.524	7.594	8.671	6.239	-2.432	0,39
48	Психијатриска болница-Демир Хисар	22.377	22.925	22.781	22.488	-293	1,39
49	Психијатриска болница-Негорци	5.569	4.980	5.271	3.856	-1.415	0,24
50	Болница Јасеново-Велес	0	0	0	0	0	0,00
51	Специјална болница за ортопедија и трауматологија Св. Еразмо-Охрид	0	0	0	0	0	0,00
52	Институт за ТБЦ-Скопје	9.167	9.564	9.996	9.904	-92	0,61
53	Завод за медицинска рехабилитација-Скопје	517	869	384	478	94	0,03
54	Завод за рехабилитација на слух, говор и глас-Битола	401	365	321	308	-13	0,02
55	Завод за превенција, лекување и рехабилитација на кардиоваскуларни заболувања-Охрид	4.261	4.038	6.775	4.744	-2.031	0,29
56	Завод за рехабилитација-Отешево	1.185	1.136	1.340	1.334	-6	0,08
57	Геронтолошки завод-Скопје	0	0	1.025	2.064	1.039	0,13
58	Завод за нефрологија-Струга	14.462	15.076	17.709	19.460	1.751	1,20
59	Специјална болница за ТБЦ Лешок-Тетово	752	763	775	356	-419	0,02
60	Здравствен дом-Битола	20.507	22.348	24.411	12.728	-11.683	0,79
61	Здравствен дом-Гевгелија	9.731	9.341	9.776	9.780	4	0,60
62	Здравствен дом-Гостивар	7.842	8.252	8.683	8.337	-346	0,52
63	Здравствен дом-Дебар	823	933	864	921	57	0,06
64	Здравствен дом-Кавадарци	1.071	1.655	832	2.104	1.272	0,13
65	Здравствен дом-Кичево	0	327	554	712	158	0,04
66	Здравствен дом-Кочани	0	108	235	248	13	0,02
67	Здравствен дом-Крива Паланка	12.876	15.695	16.753	17.832	1.079	1,10
68	Здравствен дом-Куманово	401	552	727	777	50	0,05
69	Здравствен дом-Охрид	6.800	7.248	6.842	6.972	130	0,43
70	Здравствен дом-Прилеп	0	0	0	0	0	0,00
71	Здравствен дом-Струга	2.266	2.570	2.692	2.668	-24	0,16
72	Здравствен дом-Струмица	22	22	22	22	0	0,00
73	Здравствен дом-Тетово	17.796	15.208	15.679	16.105	426	1,00
74	Здравствен дом-Велес	24	45	101	13	-88	0,00
75	Здравствен дом-Штип	0	1.034	0	0	0	0,00
76	Здравствен дом-Берово	0	0	0	0	0	0,00
77	Здравствен дом-Македонски Брод	3.512	4.284	4.264	4.036	-228	0,25

Р. бр.	Здравствена установа	јануари	февруари	март	април	Апсолутен износ на зголемување /намалување на долговите споредбено април/март 2011 година	% на учество во вкупните долгови во м. април 2011 година
1	2	3	4	5	6	7(6/5)	8
78	Здравствен дом-Валандово	911	1.360	1.767	2.111	344	0,13
79	Здравствен дом-Вевчани	0	0	0	0	0	0,00
80	Здравствен дом-Виница	0	0	0	0	0	0,00
81	Здравствен дом-Делчево	1.591	2.634	2.262	2.507	245	0,15
82	Здравствен дом-Демир Хисар	3.233	3.370	3.515	3.479	-36	0,22
83	Здравствен дом-Кратово	2.884	3.096	3.067	3.322	255	0,21
84	Здравствен дом-Крушево	2.204	2.757	3.028	3.002	-26	0,19
85	Здравствен дом-Неготино	5.201	5.846	6.765	6.839	74	0,42
86	Здравствен дом-Пехчево	157	161	175	136	-39	0,01
87	Здравствен дом-Пробиштип	167	185	436	473	37	0,03
88	Здравствен дом-Радовиш	0	0	0	0	0	0,00
89	Здравствен дом-Ресен	0	0	0	0	0	0,00
90	Здравствен дом-Ростуше	0	0	0	0	0	0,00
91	Здравствен дом-Свети Николе	2.018	1.450	1.744	2.058	314	0,13
92	Здравствен дом-Скопје	108	1.760	8.587	14.604	6.017	0,90
93	Здравствен дом-Железничар	0	0	0	0	0	0,00
94	Здравствена станица-Кирил и Методиј	0	0	0	0	0	0,00
95	Здравствена станица-Железара	0	346	460	0	-460	0,00
96	Медицински факултет-Институти-Скопје	39.373	31.811	27.233	27.170	-63	1,68
97	Институт за трансфузиона медицина на РМ	56.979	53.415	89.581	83.481	-6.100	5,16
98	Институт за јавно здравје на Република Македонија	591	5.008	2.246	1.825	-421	0,11
99	Центар за јавно здравје-Битола	0	144	669	0	-669	0,00
100	Центар за јавно здравје-Велес	864	1.046	1.410	1.236	-174	0,08
101	Центар за јавно здравје-Кочани	1.850	1.844	2.137	713	-1.424	0,04
102	Центар за јавно здравје-Прилеп	0	748	964	190	-774	0,01
103	Центар за јавно здравје-Куманово	0	0	0	0	0	0,00
104	Центар за јавно здравје-Скопје	5.307	9.326	7.434	6.400	-1.034	0,40
105	Центар за јавно здравје-Струмица	312	109	340	580	240	0,04
106	Центар за јавно здравје-Тетово	10	31	13	10	-3	0,00
107	Центар за јавно здравје-Штип	945	1.182	1.059	1.339	280	0,08
108	Центар за јавно здравје-Охрид	526	408	780	940	160	0,06
109	Медицина на трудот	0	0	0	0	0	0,00
110	Градска болница 8-ми септември-Скопје	3.625	17.824	31.797	10.261	-21.536	0,63
111	ЈЗУ Универзитетска клиника за трауматологија, ортопедски болести, анестезија, реанимација и интензивно лекување и ургентен центар-Скопје	117.726	113.436	117.704	123.861	6.157	7,66
	ВКУПНО:	1.452.570	1.550.896	1.694.496	1.617.480	-77.016	100