

**Фонд за здравствено осигурување**

**А Н А Л И З А**  
**за реализација на средствата од Буџетот на Фондот и**  
**на буџетите на ЈЗУ**  
**за период јануари- септември 2007 год**

**Ноември, 2007 година**

## Вовед

Согласно членот 70 од Законот за здравствено осигурување (Службен весник на РМ бр.119/2005 пречистен текст), Акциониот план на ФЗОМ (Рамка Ф) и Процедурите за изготвување, извршување и известување на Буџетот на Фондот и за буџетите на јавните здравствени установи, Фондот изготвува редовни месечни извештаи за реализација на средствата од Буџетот на Фондот и извршените трансфери до ЈЗУ, а јавните здравствени установи изготвуваат редовни месечни извештаи за реализација на средствата пренесени од Буџетот на Фондот.

Месечните извештаи здравствените установи ги доставуваат до Министерството за здравство и до Фондот, а Фондот изготвува збирни извештаи кои ги доставува до Министерството за здравство, Министерството за финансии и до УО на Фондот и ги објавува на својата веб страница.

Месечните извештаи за Фондот и за ЈЗУ се изготвуваат врз база на утврдените обрасци и тоа:

- Обр. П-1- Извештај на Наплатените приходи,
- Обр. Т-1- Извештај за Платените средства за расходи,
- Обр. Т-2- Извештај за Дозначените средства од Фондот до ЈЗУ,
- Обр. ДТ-1-Извештај за Потрошените лекови и медицински материјали во ЈЗУ,
- Обр.О-1- Извештај за вкупните обврски,
- Обр.О-2- Извештај на состојбата на достасаните ненамирени обврски.

Во 2005 година врз основа на овие обрасци се започна со известување на буџетска основа за финансиското работење на Фондот и седум пилот јавни здравствени установи.

Во 2006 година месечни извештаи доставуваат сите јавни здравствени установи.

Податоците за обврските на Фондот за лекови и медицински материјали искажани во месечните извештаи за вкупните обврски и нивната стасаност за плаќање (образец О-1 и О-2), преставуваат претходни податоци и се изработени на база на пристигнати фактури за набавени лекови и медицински материјали од страна на јавните здравствени установи. Јавните здравствени установи водат книговодствена евиденција за обврските према добавувачите за набавени лекови и медицински материјали, а Фондот со договор презел обврска за плаќање на истите и за нив води вонбилансна евиденција. Во пракса е потребно подолго време за фактурите на добавувачите да се усогласат кај здравствената установа, која потоа ги препраќа до Фондот за плаќање.

Фондот изготвува квартални извештаи со анализа за структурата и движењето на наплатените приходи и исплатените средства за расходи кај Фондот и кај ЈЗУ, потоа за дозначените средства од Фондот до здравствените установи, за потрошените лекови и медицински материјали кај ЈЗУ, за вкупните обврски и нивната достасаност за плаќање, за наплатената партиципација, за состојбата на залихите кај ЈЗУ и друго.

Анализата на финансиските податоци за Фондот и ЈЗУ се усвојува од УО на Фондот и се доставува на користење на Министерството за здравство и Министерството за финансии и се објавува на веб страницата на Фондот за здравствено осигурување.

## Финансиски податоци на Фондот

### 1. Приходи на Фондот

#### Остварени вкупни приходи

Во периодот јануари-септември 2007 година во Фондот се остварени приходи во износ од 12.904.865 илјади денари, што преставува просечен месечен приход во износ од 1.433.874 илјади денари.

Остварените приходи за периодот јануари-септември 2007 година споредени со остварените приходи за истиот период во 2006 година (износ 12.321.938 илјада денари) бележат зголемување од 4,73%.

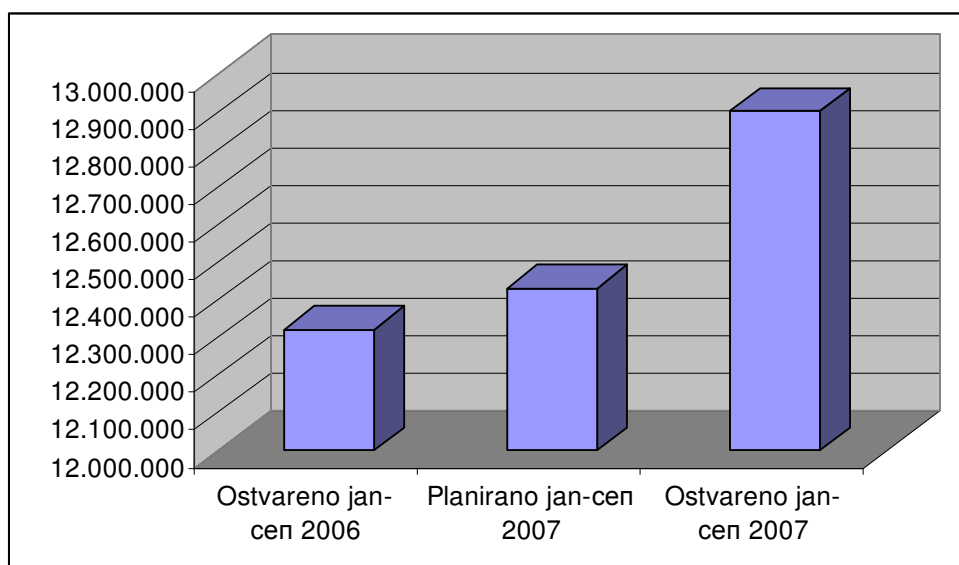
#### Планирани приходи

Планираните вкупни приходи за периодот јануари-септември 2007 година изнесуваат 12.431.897 илјади денари или просечно месечно 1.381.322 илјада денари. Во споредба со планираните, остварените приходи се поголеми за 3,80%, што е резултат на зголемената наплата на придонесите врз основа на зајакнатите контроли, наплата на придонес од минати години и од пренесениот вишок на приходи од претходна година.

### Вкупни приходи јануари-септември 2006-2007

Опис	Остварено јан-сеп 2006	Планирано јан-сеп 2007	Остварено јан-сеп 2007	Инд 07/06	Инд ост/план
Вкупен приход	12.321.938	12.431.897	12.904.865	104,73	103,80

### Графички приказ на вкупни приходи за период јануари-септември 2006-2007



## Движење на вкупните приходи за период јануари-септември 2007 година

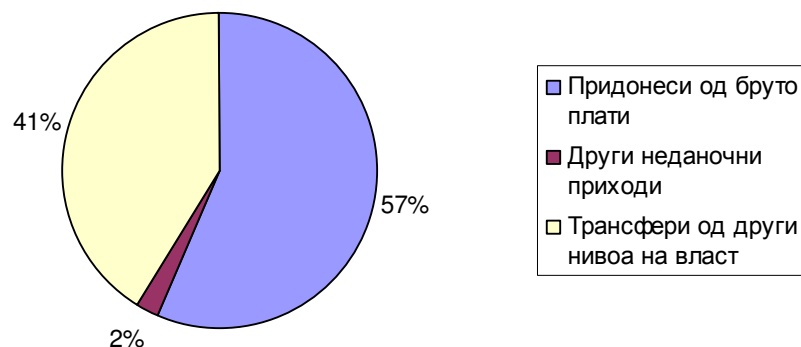
Месец	План	Остварено	Индекс на остварување
јануар	1.381.322	1.430.684	103,57
февруар	1.381.322	1.355.007	98,09
март	1.381.322	1.378.262	99,78
април	1.381.322	1.371.081	99,26
мај	1.381.322	1.338.933	96,93
јуни	1.381.322	1.818.822	131,67
јули	1.381.322	1.407.503	101,90
август	1.381.322	1.351.888	97,87
септември	1.381.322	1.452.685	105,17
<b>Вкупно</b>	<b>12.431.898</b>	<b>12.904.865</b>	<b>103,80</b>

Анализирано поединечно по видови на приходи, приходите во периодот јануари-септември 2007 година се остварени над планираните, со исклучок на другите неданочни приходи кои се остварени испод планираните со индекс 29,17%, што главно е резултат на помалку остварената партиципација, која јавните здравствени установи не ја уплатиле во Фондот и помалку остварените приходи по конвенции од очекуваните.

## Структура на остварени приходи јануари-септември 2007 година

Приход	јан-септ. 2006	План 2007 год	јан-септ 2007		Индекс 2007/2006	%
	Остварено		Остварено	Индекс на остварување		
Придонеси од бруто плати	6.851.964	9.058.736	7.263.160	80,18	106	56,28
Други неданочни приходи	353.169	551.402	292.916	53,12	82,94	2,27
Трансфери од други нивоа на власт	5.116.805	6.965.725	5.348.789	76,79	104,54	41,45
<b>Вкупно</b>	<b>12.321.938</b>	<b>16.575.863</b>	<b>12.904.865</b>	<b>77,85</b>	<b>104,73</b>	<b>100</b>

## Графички приказ на структурата на остварени приходи јануари-септември 2007 година



## Приходи од придонеси од бруто плати на вработените

Во структурата на приходи од придонеси од бруто плати на вработените се вклучени:

- придонеси од задолжително здравствено осигурување од бруто плати на вработените кај правните субјекти
- придонеси за задолжително здравствено осигурување на лица кои вршат самостојна дејност
- придонеси од земјоделци
- придонеси од изминати години.

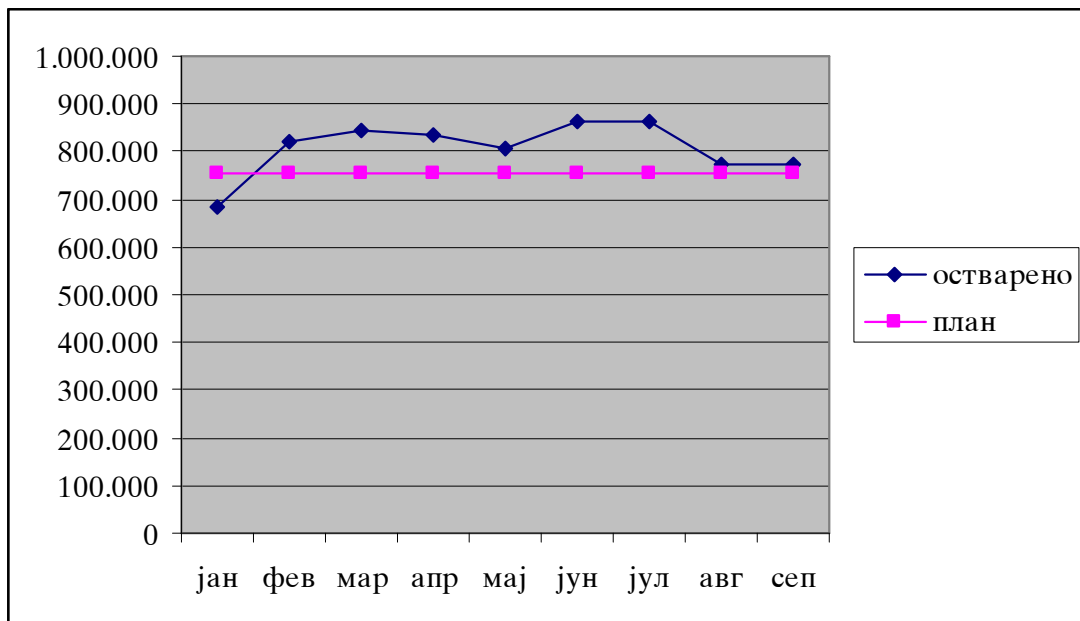
Овие приходи учествуваат со 56,28% во структурата на вкупните приходи остварени во периодот јануари-септември 2007 година.

Во периодот јануари-септември 2007 година, приходите од придонеси од бруто плати на вработените се остварени во износ од 7.263.160 илјади денари и се со индекс на остварување од 80,18 во однос на годишниот план.

Овие приходи споредени со истиот период од 2006 година бележат пораст од 6%.

Динамиката на остварување на овие приходи по месеци во периодот јануари-септември 2007 година, бележи тенденција на пораст и нивното остварување по месеци во овој период е над планираното со исклучок на месец јануари.

### Графички приказ на динамиката на планирани и остварени приходи од придонеси од бруто плати и надоместоци за период јануари-септември 2007 година



### Други неданочни приходи

Во структурата на други неданочни приходи се вклучени:

- приходи од наплатена партиципација
- приходи по конвенции
- и други неданочни приходи

Овие приходи учествуваат со 2,27% во структурата на вкупните приходи остварени во периодот јануари-септември 2007 година

Во периодот јануари-септември 2007 година овие приходи се остварени во износ од 292.916 илјади денари и индекс на остварување од 53,12 во однос на годишниот план.

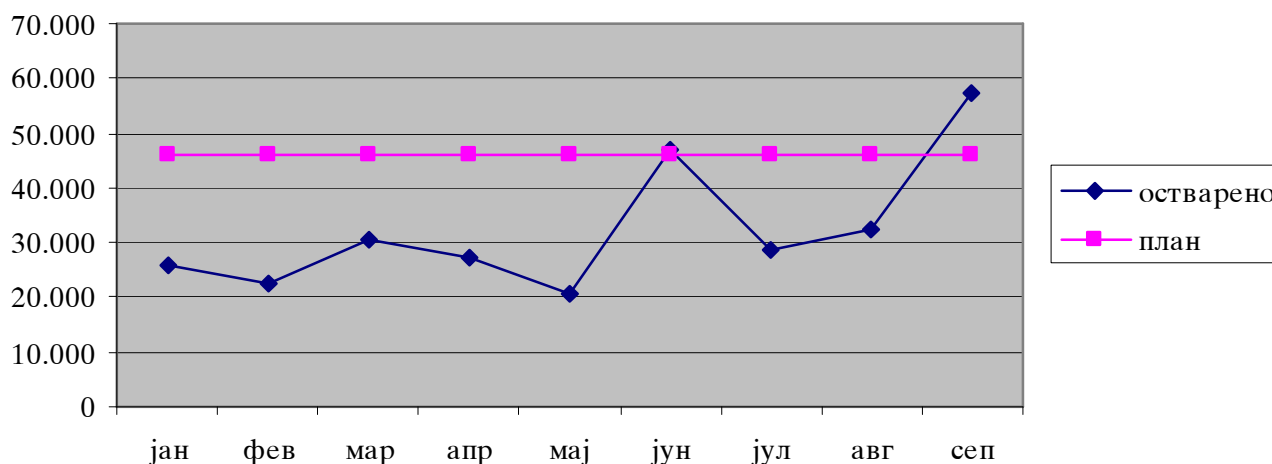
Овие приходи споредени со истиот период од 2006 година бележат намалување, што е резултат на помалку остварените приходи по основ наплатена партиципација и мал износ на остварени приходи по основ конвенции.

Во периодот јануари-септември 2007 година приходите од партиципација се остварени во износ од 257.982 илјада денари и имаат индекс на остварување 54,67 во однос на годишниот план, кои споредени со истиот период од 2006 година се помалку остварени за 5,28%.

Остварените приходи по основ на конвенции во периодот јануари-септември 2007 година изнесуваат 25.864 илјади денари и имаат индекс на остварување 43.11 во однос на годишниот план и истите споредени за истиот период од 2006 година се помали 62,69%.

Динамиката на месечното остварување на оваа група на приходи, со исклучок на месеците јуни и септември е под месечниот просек .

**Графички приказ на планираните и остварени неданочни приходи  
Јануари-септември 2007**



### Трансферните приходи

Во структурата на трансферните приходи учествуваат:

- приход од придонес за пензионери,
- приход од придонес за невработени лица
- приход од придонес на корисници за социјална помош
- приход по програми за здравствена заштита
- приход од пренесен вишок од претходна година
- други приходи

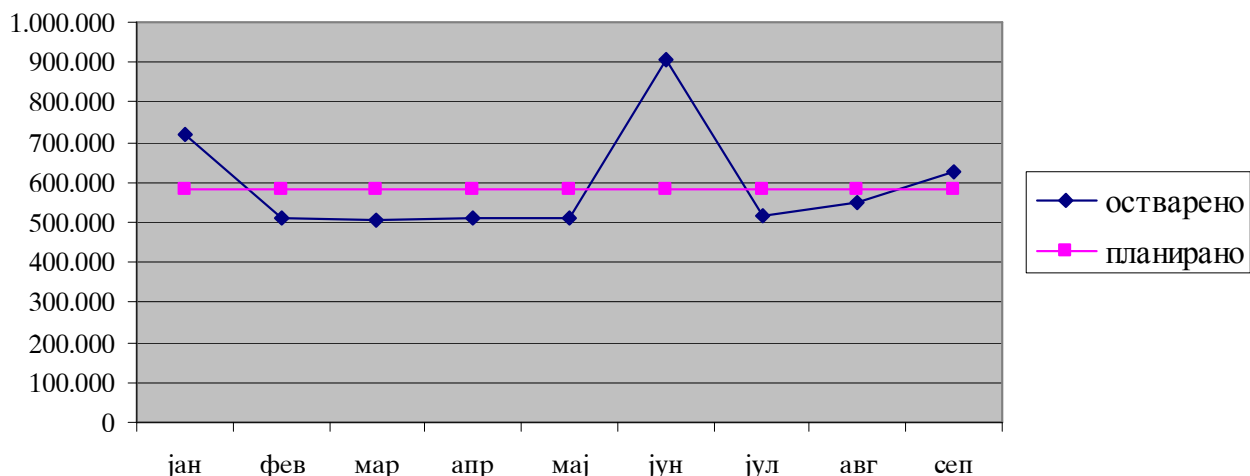
Во структурата на вкупните остварени приходи во периодот јануари-септември 2007 година, овие приходи учествуваат со 41,45%.

Во периодот јануари-септември 2007 година овие приходи се остварени во износ од 5.348.789 илјади денари и имаат индекс на остварување од 76,79 во однос на годишниот план.

Овие приходи споредени со истиот период од 2006 година бележат пораст од 4,53%, што е резултат на поредовните уплаќања на овие придонеси од страна на фондовите и министерствата и пренесениот вишок од претходна година.

Во периодот јануари-септември 2007 година, остварувањето на трансферните приходи се движела под планот, што произлегува од нередовните трансферирања на планираните средства од страна на Министерството за финансии. Поголемо остварување се бележи во месец јануари, што е резултат на пренесениот вишок на приход од претходна година и месец јуни кога се наплатени средства по основ на хармонизација и рамен данок од Министерството за финансии планирани за шестте месеци. Зголемување на овие приходи има и во месец септември, што е резултат на трансферите од буџетот на Р.М.

## Графички приказ на планираните и остварени трансферни приходи за период јануари-септември 2007 година



### Придонеси од корисници на пензии

Во периодот јануари-септември 2007 година, приходите од корисници на пензии се остварени во вкупен износ од 2.764.389 илјади денари со индекс на остварување од 72,82 во однос на годишниот план.

Во структурата на вкупните остварени приходи во периодот јануари-септември 2007 година, овие приходи учествуваат со 21,42%.

Овие приходи споредени со истиот период од 2006 година бележат пораст од 3,91%.

Остварените приходи од корисници на пензии во однос на планираните се помали за 2,90%.

Наплатата на придонесите од корисниците на пензии во текот на овој период од 2007 година е со рамномерна месечна уплата.

### Придонеси од невработени лица

Во структурата на вкупните остварени приходи во периодот јануари-септември 2007 година, овие приходи учествуваат со 12,97%.

Во периодот јануари-септември 2007 година, приходите од невработени лица се остварени во вкупен износ од 1.673.912 илјади денари и со индекс на остварување од 77,09 во однос на годишниот план.

Овие приходи споредени со истиот период од 2006 година се остварени повеќе за 4,91%.

Остварените приходи од невработени лица во однос на планираните за истиот период се поголеми 2,79%, што е резултат на зголемениот број на невработени лица.

Наплатата на придонесите од невработени лица во периодот јануари-септември 2007 година е со рамномерна месечна динамика.

### Придонеси на корисници на права од социјална заштита и придонеси за инвалидизирани лица

Во структурата на вкупните остварени приходи во периодот јануари-септември 2007 година учествуваат со 0,40%.

Овие приходи за периодот јануари-септември 2007 година се остварени во вкупен износ од 51.762 илјади денари, и со индекс на остварување од 69,28 во однос на годишниот план.

Остварените приходи од придонеси на корисници на права од социјална заштита заедно со придонеси за инвалидизирани лица споредени со истиот период од 2006 година се поголеми за 2,27%.

**Трансфери на Буџетот на РМ** - Во периодот јануари-септември 2007 година, Буџетот на РМ преку Министерството за здравство има уплатено средства за партиципација по програми за здравствена заштита во износ од 51.774 илјада денари и истите се со индекс на остварување од 50,00 во однос на годишниот план.

**Пренесени приходи од претходна година** - Преставуваат нераспоредени средства затекнати на жиро сметката на 31.12.2006 година во износ од 224.501 илјада денари, кои се пренесени како приход за наредна година.

### **Состојба на паричните средства на жиро сметката на Фондот**

На 30.09.2007 година состојбата на жиро сметката изнесува 360.602 илјада денари.

Состојбата на жиро сметката на Фондот заедно со жиро сметките на подрачните служби, на крајот на секој месец покажуваат поголеми износи на парични средства, затоа што најголемиот дел од приходите се остварува по 25-ти во месецот, кога поголем дел од обврзниците за придонес исплатуваат плата и плаќаат придонес за здравствено осигурување. Технички не е можно дневниот прилив во последниот ден од месецот веднаш да се користи за плаќање на достасаните обврски, бидејќи плаќањата кон јавните и приватните здравствени установи и надоместоците за осигурени лица се вршат преку подрачните служби.

## **2. Расходи на Фондот**

### **Остварени вкупни расходи**

Во периодот јануари-септември расходите се остварени во износ од 12.544.344 илјади денари, што преставува просечен месечен расход од 1.393.816 илјади денари.

Остварените расходи за периодот јануари-септември 2007 година споредени со остварените расходи за истиот период од 2006 година ( износ 12.134.417 илјади денари) бележат зголемување од 3.38%.

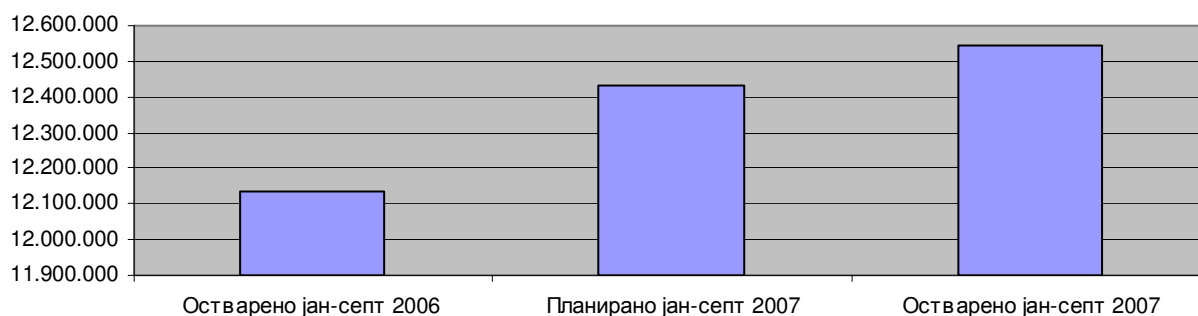
### **Планирани расходи**

Планираните вкупни расходи во периодот јануари-септември 2007 година изнесуваат 12.431.897 илјади денари или просечно месечно 1.381.322 илјади денари. Во споредба со планираните, остварените расходи се поголеми за 0,9%.

### **Вкупни расходи јануари-септември 2006-2007**

Опис	Остварено јан-септ 2006	Планирано јан-септ 2007	Остварено јан-септ 2007	Инд 07/06	Инд ост/план
Вкупен расход	12.134.417	12.431.897	12.544.344	103,38	100,90

### **Графички приказ на вкупни расходи за период јануари-септември 2006-2007**





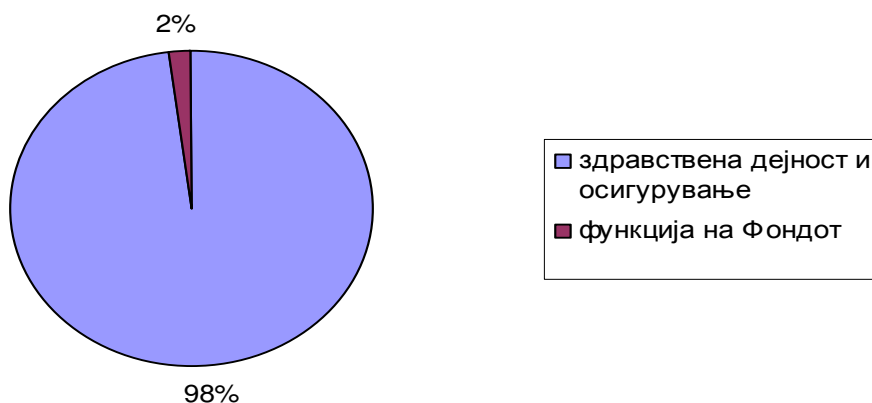
## Движење на вкупните расходи за период јануари-септември 2007 година

Месец	План	Остварено	Индекс на остварување
јануар	1.381.322	718.786	52,04
февруар	1.381.322	1.278.159	92,53
март	1.381.322	1.529.977	110,76
април	1.381.322	1.373.903	99,46
мај	1.381.322	1.517.169	109,83
јуни	1.381.322	1.760.455	127,45
јули	1.381.322	1.430.586	103,57
август	1.381.322	1.470.211	106,44
септември	1.381.322	1.465.098	106,06
<b>Вкупно</b>	<b>12.431.898</b>	<b>12.544.344</b>	<b>100,90</b>

### Структура на расходите

Структурата на расходите ја сочинуваат:

1. Здравствена дејност и осигурување (98,17%)
2. Функција на Фондот (1,83%)



### 1.Здравствена дејност и осигурување

Во расходите за здравствена дејност и осигурување се вклучени:

- здравствени услуги,
- надоместоци и
- капитални расходи на ЈЗУ

### Расходи за здравствена дејност и осигурување јануари-септември 2006-2007

Опис	јан-септ 2006	јан-септ 2007			Индекс 07/06
	Остварено	План 2007 год	Остварено	Индекс на остварување	
Здравствени услуги	10.972.045	14.890.290	11.385.121	76,46	103,76
Надоместоци	800.363	1.200.000	908.951	75,75	113,57
Капитални расходи ЈЗУ	42.244	90.000	20.123	22,36	47,64
<b>Вкупно</b>	<b>11.814.652</b>	<b>16.180.290</b>	<b>12.314.195</b>	<b>76,11</b>	<b>104,23</b>

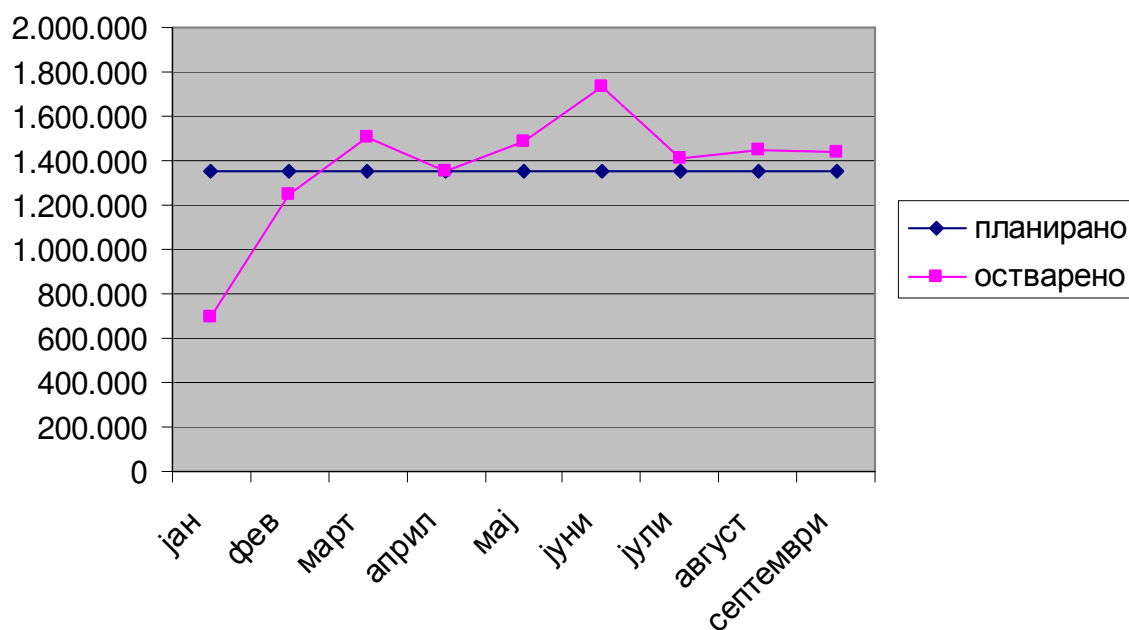
Во структурата на вкупните расходи за периодот јануари-септември 2007 година, најголемо учество имаат расходите за плаќање на здравствените услуги на осигурените лица со 90.76% или во вкупен износ од 11.385.123 илјади денари. Овие расходи во однос на годишниот план се остварени со индекс 76.46 додека споредени со истиот период од 2006 бележат зголемување од 3,76%.

Во структурата на вкупните остварени расходи во периодот јануари-септември 2007 година, надоместоците имаат учество од 7,25% и изнесуваат 908.951 илјади денари. Во однос на годишниот план надоместоците се остварени со индекс 75,75%, а истите споредени со истиот период од 2006 година се повеќе остварени за 13,57%.

Капиталните расходи имаат учество од 0,16% во вкупните остварени расходи во периодот јануари-септември 2007 година и изнесуваат 20,123 илјади денари. Овие расходи во однос на планот имаат индекс на остварување од 22,36, а во споредба со остварувањето за истиот период од 2006 година се помалку остварени за 52,36%.

Динамиката на остварување на расходите за здравствена дејност и осигурување бележат тенденција на пораст по месеци во однос на годишниот месечен просек.

### Графички приказ на планираните и остварени расходи за здравствена дејност и осигурување јануари-септември 2007 година



## 2. Расходи за функцијата на Фондот

Расходите за функцијата на Фондот ја сочинуваат:

- плати и надоместоци
- стоки и услуги
- капитални расходи
- 

### Расходи за функцијата на Фондот јануари-септември 2006-2007

Опис	јан-септ 2006	јан-септември 2007			Индекс 07/06
	Остварено	План 2007 год	Остварено	Индекс на остварување	
плати и надоместоци	123.241	185.172	138.186	74,63	112,13
стоки и услуги	190.745	168.000	91.161	54,26	47,79
капитални расходи	5.779	42.400	800	1,89	13,84
<b>Вкупно</b>	<b>319.765</b>	<b>395.572</b>	<b>230.147</b>	<b>58,18</b>	<b>71,97</b>

Во структурата на остварените вкупни расходи во периодот јануари-септември 2007 година, расходите за функцијата на Фондот учествуваат со 1,83% или во вкупен износ од 230.147 илјади денари. Овие расходи во однос на годишниот план се остварени со индекс 58.18, а споредени со истиот период од 2006 година бележат намалување од 28,03%.

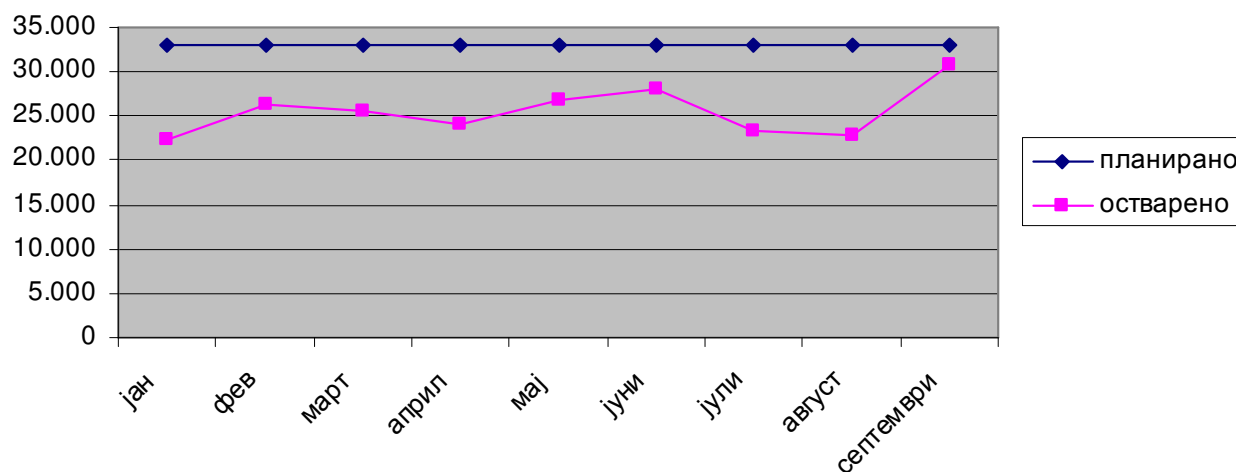
Расходите за плати и надоместоци во структурата на вкупните остварени расходи учествуваат со 1,1%, со индекс на остварување 74,63 во однос на годишниот план, а во споредба со 2006 година за истиот период се зголемени за 12,13% заради зголемувањето на бројот на вработените.

Расходите за стоки и услуги во структурата на вкупните остварени расходи учествуваат со 0,73% и истите имаат индекс на остварување 54,26 во однос на годишниот план и намалување од 52,21% во споредба со истиот период од 2006 година.

Остварените капитални расходи за период јануари-септември 2007 година имаат минимално остварување, бидејќи е во постапка нивното реализирање.

Динамиката на остварување на овие расходи на Фондот е нерамномерна и испод планот по месеци, што е во зависност од доспеаноста на обврските.

### Графички приказ на планираните и остварени расходи за функцијата на Фондот јануари-септември 2007 година



## Дозначени средства

Вкупните дозначени средства од Фондот до јавните здравствени установи во периодот јануари-септември 2007 година изнесуваат 7.840.472.977 илјади денари. Овие средства во однос на годишниот план имаат индекс на остварување од 74.41%.

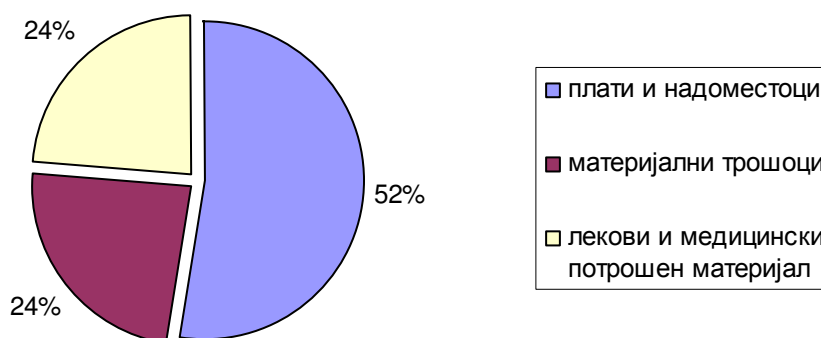
Овие средства споредени со истиот период од 2006 година се намалени за 7.68%.

Дозначените средства, кои ЈЗУ ги користеле за плати и надоместоци изнесуваат 4.107.139.726 илјада денари и имаат учество од 52,38% во структурата на вкупните дозначени средства за периодот јануари-септември 2007 година.

Дозначените средства, кои ЈЗУ ги користеле за материјални трошоци изнесуваат 1.866.185.418 илјада денари и имаат учество од 23,80% во структурата на вкупните дозначени средства за периодот јануари-септември 2007 година.

Дозначените средства, кои ЈЗУ ги користеле за лекови и медицински потрошен материјал изнесуваат 1.867.147.833 илјада денари и имаат учество од 23,81% во структурата на вкупните дозначени средства за периодот јануари-септември.

**Графички приказ на структурата на дозначените средства од Фондот ЈЗУ за период јануари-септември 2007 година**



**ПРЕГЛЕД**  
**на вкупно дозначени средства до ЈЗУза период јануари-септември 2007**  
**година**

Ред Бр	ЈЗУ	Буџет 2007	јануари-септември	индекс на остварување
1	Универзитетски клинички центар - Скопје	2.413.171.241	2.413.171.241	100,00
2	ООЗТ-Институти - Скопје	130.000.000	66.724.000	51,33
3	Стоматолошки клинички центар - Скопје	123.345.280	90.401.400	73,29
4	Максилофацијална хирургија - Скопје	24.270.541	17.690.264	72,89
5	Клиничка болница - Битола	480.057.211	365.438.001	76,12
6	Општа болница - Гевгелија	98.108.467	74.235.749	75,67
7	Општа болница - Гостивар	197.967.078	145.874.124	73,69
8	Општа болница-Дебар	56.931.000	42.558.754	74,75
9	Општа болница-Кавадарци	107.493.000	79.109.358	73,59
10	Општа болница-Кичево	77.052.276	58.764.003	76,27
11	Општа болница Кочани	92.688.923	68.486.100	73,89
12	Општа болница - Куманово	295.240.791	220.859.202	74,81
13	Општа болница - Охрид	214.891.454	161.542.480	75,17
14	Општа болница - Прилеп	277.575.000	198.898.290	71,66
15	Општа болница-Струга	114.080.213	85.254.914	74,73
16	Општа болница - Струмица	222.684.204	167.717.343	75,32
17	Општа болница-Тетово	372.868.000	277.676.781	74,47
18	Општа болница Велес	207.918.000	148.444.334	71,40
19	Општа болница - Штип	251.020.412	189.155.163	75,35
20	Здравствен дом - Битола	156.682.000	111.984.059	71,47
21	Здравствен дом-Гевгелија	33.097.687	25.743.957	77,78
22	Здравствен дом - Гостивар	58.787.757	44.583.757	75,84
23	Здравствен дом-Дебар	15.001.289	11.254.689	75,02
24	Здравствен дом - Кавадарци	29.737.107	22.097.916	74,31
25	Здравствен дом - Кичево	33.485.000	24.499.945	73,17
26	Здравствен дом - Кочани	35.599.899	26.935.372	75,66
27	Здравствен Дом - Кр. Паланка	66.833.833	49.609.163	74,23
28	Здравствен дом - Куманово	79.490.293	57.933.693	72,88
29	Здравствен дом-Охрид	57.084.144	42.774.907	74,93
30	Здравствен дом-Прилеп	113.177.604	86.869.066	76,75
31	Здравствен дом - Струга	38.643.108	28.738.630	74,37
32	Здравствен дом - Струмица	60.921.000	45.333.192	74,41
33	Здравствен Дом - Тетово	80.261.000	59.539.405	74,18
34	Здравствен дом - Велес	56.712.000	41.860.031	73,81
35	Здравствен дом Штип	40.767.155	29.665.363	72,77
36	Здравствен дом - Берово	24.665.696	18.327.756	74,30
37	Здравствен дом - Македонски Брод	19.320.218	14.306.668	74,05
38	Здравствен дом - Валандово	29.091.000	21.450.299	73,74
39	Здравствен дом - Вевчани	43.912.000	29.587.001	67,38
40	Здравствен дом - Винаца	28.735.373	21.095.622	73,41
41	Здравствен Дом - Делчево	62.812.762	46.779.561	74,47
42	Здравствен Дом - Д.Хисар	20.803.048	15.177.078	72,96
43	Здравствен Дом - Кратово	22.087.092	16.167.571	73,20
44	Здравствен Дом - Крушево	19.905.191	14.751.241	74,11
45	Здравствен Дом - Неготино	48.530.000	35.527.560	73,21
46	Здравствен Дом - Пехчево	16.177.502	11.566.013	71,49
47	Здравствен Дом - Пробиштип	23.379.258	17.143.708	73,33
48	Здравствен Дом - Радовиш	34.304.395	25.429.645	74,13
49	Здравствен Дом - Ресен	46.996.249	33.952.689	72,25
50	Здравствен Дом - Ростуше	17.927.512	13.487.932	75,24
51	Здравствен Дом - СВ. Николе	31.403.162	23.425.712	74,60
52	Здравствен дом - Скопје	654.191.116	494.820.452	75,64
53	Здравствен Дом - железничар	47.891.913	36.151.102	75,48
54	Здравствена Станица Тетекс - Тетово	3.677.390	1.763.900	47,97

55	Здравствена станица СВ Кирил и Методиј	9.629.774	7.158.074	74,33
56	Здравствена станица "Железара"- Скопје	114.796.657	86.472.334	75,33
57	Специјална болница по хирушки болести - Скопје	204.752.000	146.345.639	71,47
58	Специјална болница по гинекологија и акушерство-Чаир Скопје	105.048.866	78.511.308	74,74
59	Институт по белодробни заболувања кај децата Козле-Скопје	65.549.720	48.824.343	74,48
60	Психијатриска болница - Скопје	190.451.000	142.253.989	74,69
61	Психијатриска болница - Д.Хисар	84.805.468	63.508.343	74,89
62	Психијатриска болница - Негорци	40.618.066	30.179.095	74,30
63	Специјална детска болница - Охрид	14.193.565	14.193.566	100,00
64	Болница Јасеново - Велес	26.443.500	19.087.361	72,18
65	Специјална болница за ортоп. и траум. "Св. Еразмо" Охрид	144.897.589	102.281.251	70,59
66	Институт за ТБЦ- Скопје	40.465.000	30.087.202	74,35
67	Завод за медицинска рехабилитација - Скопје	62.495.000	45.150.616	72,25
68	Завод за слух и говор - Битола	12.378.700	8.672.500	70,06
69	Завод за превенција лекување и рехабилитација на кардиоваскуларни заболувања - Охрид	82.184.544	44.092.065	53,65
70	Завод за рехабилитација - Отешево	22.140.540	15.800.189	71,36
71	Геронтолошки Завод "13 Ноември" - Скопје	71.907.118	53.449.192	74,33
72	Завод за нефрологија - Струга	173.976.116	125.236.415	71,98
73	Специјална болница за ТБЦ Лешок - Тетово	6.000.000	1.220.000	20,33
74	Републички завод за трансфузија - Скопје	59.642.464	45.018.764	75,48
75	Републички завод за здравствена заштита - Скопје	19.298.000	10.593.000	54,89
76	Завод за здравствена заштита - Битола	22.349.310	16.206.090	72,51
77	Завод за здравствена заштита - Велес	18.804.900	13.435.500	71,45
78	Завод за здравствена заштита - Кочани	10.562.800	7.350.400	69,59
79	Завод за здравствена заштита - Прилеп	13.085.150	9.470.600	72,38
80	Завод за здравствена заштита - Куманово	14.473.950	10.524.450	72,71
81	Завод за здравствена заштита - Скопје	31.588.300	23.254.000	73,62
82	Завод за здравствена заштита - Струмица	10.854.092	7.771.298	71,60
83	Завод за здравствена заштита - Тетово	19.065.400	13.708.900	71,90
84	Завод за здравствена заштита - Штип	11.868.200	8.588.600	72,37
85	Завод за здравствена заштита - Охрид	13.422.161	9.612.632	71,62
86	Институт за радиологија	12.807.926	420.000	3,28
87	Институт за радиотерапија и онкологија	29.105.473	2.700.000	9,28
88	Клиника за кардиологија	26.832.790	1.200.000	4,47
89	Институт за биохемија	9.257.409	260.000	2,81
90	Клиника за нефрологија	18.163.682	630.000	3,47
91	Клиника за гастроентерохепатологија	9.549.539	260.000	2,72
92	Клиника за пулмологија и алергологија	9.244.973	240.000	2,60
93	Клиника за ендокринологија	6.290.247	140.000	2,23
94	Клиника за ревматологија	5.765.706	140.000	2,43
95	Клиника за хематологија	13.374.918	1.000.000	7,48
96	Клиника за токсикологија	6.757.360	130.000	1,92
97	Клиника за детски болести	36.957.778	1.250.000	3,38
98	Клиника за инфективни болести	17.880.505	550.000	3,08
99	Клиника за дерматологија	8.107.528	160.000	1,97

100	Клиника за неврологија	26.389.858	1.100.000	4,17
101	Клиника за трауматологија	7.300.085	200.000	2,74
102	Клиника за урологија	7.196.898	260.000	3,61
103	Клиника за неврохирургија	9.771.245	330.000	3,38
104	Клиника за дигестивна хирургија	11.459.759	340.000	2,97
105	Клиника за торакална и васкуларна хирургија	7.623.876	220.000	2,89
106	Клиника за пластична и реконструктивна хирургија	6.257.149	160.000	2,56
107	Клиника за детска хирургија	6.433.933	160.000	2,49
108	Клиника за анестезија и реанимација (КАРИЛ)	17.151.666	520.000	3,03
109	Клиника за ортопедски болести	19.258.583	480.000	2,49
110	Клиника за уво, нос и грло	10.440.166	240.000	2,30
111	Клиника за очни болести	9.974.686	200.000	2,01
112	Клиника за гинекологија и акушерство	44.468.193	1.100.000	2,47
113	Клиника за психијатрија	7.253.599	140.000	1,93
114	Завод за рехабилитација на слух, говор	5.340.577	100.000	1,87
115	Ургентен центар	6.618.647	130.000	1,96
116	Заеднички работи	496.792.006	115.319.121	23,21
	<b>Вкупно ЈЗУ</b>	<b>10.537.029.554</b>	<b>7.840.472.977</b>	<b>74,41</b>

## Вкупни обврски на Фондот

**ПРЕГЛЕД**  
на вкупните обврски на Фондот за здравствено осигурување  
со состојба на 30.09.2007 година

во 000

р . б р .	Опис	Состојба 31.01.2007	Состојба 28.02.2007	Состојба 31.03.2007	Состојба 30.04.2007	Состојба 31.05.2007	Состојба 30.06.2007	Состојба 31.07.2007	Состојба 31.08.2007	Состојба 30.09.2007	Индекс септем ври/јан уари	%
1	2	3	4	5	6	7	8	9	10	11	12	13
1	Лекови и медицински потрошен материјал во јавните здравствени установи за кои Фондот преземал обврска за плаќање	1.217.137	1.151.517	1.054.496	1.069.342	775.628	445.953	732.624	616.776	718.902	59,07	100,00
2	Приватни здравствени установи											
3	Ортопедски помагала											
4	Други обврски											
<b>вкупно</b>		<b>1.217.137</b>	<b>1.151.517</b>	<b>1.054.496</b>	<b>1.069.342</b>	<b>775.628</b>	<b>445.953</b>	<b>732.624</b>	<b>616.776</b>	<b>718.902</b>	<b>59,07</b>	<b>100,00</b>



## Извештај

за вкупните обврски на ЈЗУ за кои Фондот презел обврска за плаќање на  
30.09.2007 година

Ред.бр	ЈЗУ	Вкупни обврски на 30.09.2007
1	УНИВЕРЗИТЕТСКИ КЛИНИЧКИ ЦЕНТАР	369.943.038
2	МАКСИЛОФАЦИЈАЛНА ХИРУРГИЈА СКОПЈЕ	124.676
3	ЗДРАВСТВЕН ДОМ БИТОЛА	6.556.337
4	КЛИНИЧКА БОЛНИЦА БИТОЛА	27.773.569
5	ЗДРАВСТВЕН ДОМ ГЕВГЕЛИЈА	32.492
6	ОПШТА БОЛНИЦА ГЕВГЕЛИЈА	6.088.176
7	ПСИХИЈАТРИСКА БОЛНИЦА НЕГОРЦИ	775.448
8	ЗДРАВСТВЕН ДОМ ГОСТИВАР	407.163
9	ОПШТА БОЛНИЦА ГОСТИВАР	18.269.419
10	ЗДРАВСТВЕН ДОМ ДЕБАР	34.653
11	ОПШТА БОЛНИЦА ДЕБАР	2.581.743
12	ЗДРАВСТВЕН ДОМ КАВАДАРЦИ	8.626
13	ОПШТА БОЛНИЦА КАВАДАРЦИ	8.956.261
14	ЗДРАВСТВЕН ДОМ КИЧЕВО	255.973
15	ОПШТА БОЛНИЦА КИЧЕВО	3.699.784
16	ЗДРАВСТВЕН ДОМ КОЧАНИ	3.369.160
17	ОПСТА БОЛНИЦА КОЧАНИ	4.585.460
18	ЗДРАВСТВЕН ДОМ КРИВА ПАЛАНКА	4.322.728
19	ЗДРАВСТВЕН ДОМ КУМАНОВО	79.895
20	ОПШТА БОЛНИЦА КУМАНОВО	21.936.945
21	ЗДРАВСТВЕН ДОМ ОХРИД	194.490
22	ОПШТА БОЛНИЦА ОХРИД	13.443.423
23	ЗДРАВСТВЕН ДОМ ПРИЛЕП	4.219.239
24	ОПШТА БОЛНИЦА ПРИЛЕП	15.965.405
25	ЗДРАВСТВЕН ДОМ СТРУГА	334.236
26	ОПШТА БОЛНИЦА СТРУГА	8.257.539
27	ЗДРАВСТВЕН ДОМ СТРУМИЦА	201.582
28	ОПШТА БОЛНИЦА СТРУМИЦА	14.455.570
29	ЗДРАВСТВЕН ДОМ ТЕТОВО	350.539
30	ОПШТА БОЛНИЦА ТЕТОВО	29.912.566
31	ЗДРАВСТВЕН ДОМ ВЕЛЕС	73.328
32	ОПШТА БОЛНИЦА ВЕЛЕС	11.065.751
33	ЗДРАВСТВЕН ДОМ ШТИП	23.849
34	ОПШТА БОЛНИЦА ШТИП	13.198.029
35	ЗДРАВСТВЕН ДОМ БЕРОВО	1.389.488
36	ЗДРАВСТВЕН ДОМ БРОД	392.289
37	ЗДРАВСТВЕН ДОМ ВАЛАНДОВО	1.022.103
38	ЗДРАВСТВЕН ДОМ ВИНИЦА	1.453.431
39	ЗДРАВСТВЕН ДОМ ДЕЛЧЕВО	6.737.789
40	ЗДР. ДОМ ДЕМИР ХИСАР	307.610
41	ЗДРАВСТВЕН ДОМ КРАТОВО	535.321
42	ЗДРАВСТВЕН ДОМ КРУШЕВО	539.638
43	ЗДРАВСТВЕН ДОМ НЕГОТИНО	1.917.391
44	ЗДРАВСТВЕН ДОМ ПЕХЧЕВО	598.877
45	ЗДРАВСТВЕН ДОМ ПРОБИШТИП	1.303.182
46	ЗДРАВСТВЕН ДОМ РАДОВИШ	1.610.203
47	ЗДРАВСТВЕН ДОМ РЕСЕН	1.456.047
48	ЗДРАВСТВЕН ДОМ СВЕТИ НИКОЛЕ	951.896
49	ЗДРАВСТВЕН ДОМ СКОПЈЕ	31.478.525
50	ЗДРАВСТВЕН ДОМ НА ЖЛЕЗНИЧАРИТЕ	2.442.409
51	ЗДРАВСТВЕН ДОМ РОСТУШЕ	283.875
52	ЗДРАВСТВЕН ДОМ ВЕВЧАНИ	111.554
53	ЗДРАВС.СТАН.-К И М	210.087

54	ЗДРАВС.СТАНИЦА-ЖЕЛЕЗАРА	18.996.071
55	ГОБ-ХИРУРГИЈА	4.360.890
56	ГОБ-ГИНЕКОЛОГИЈА	1.505.736
57	ГОБ-ИНСТИТУТ ЗА БЕЛОД.ЗАБОЛУВА	1.236.977
58	БОЛОЛНИЦА БАРДОВЦИ	7.847.878
59	БОЛНИЦА ДЕМИР ХИСАР	2.794.508
60	БОЛНИЦА ЈАСЕНОВО	325.176
61	СПЕЦИЈАЛНА БОЛНИЦА ЗА ОРТОПЕДИЈА И ТРАУМАТОЛОГИЈА ОХРИД	1.961.168
62	ИНСТИТУТ ЗА ТБЦ	700.799
63	РЕПУБЛИЧКИ ЗАВОД ЗА ТРАНСФУЗИОЛОГИЈА СКОПЈЕ	1.534.502
64	ЗАВОД ЗА МЕДИЦИНСКА РЕХАБИЛИТАЦИЈА СКОПЈЕ	35.548
65	ЗАВОД ЗА ПРЕВЕНТИВНИ КАРДИОВАСКУЛАРНИ ЗАБОЛУВАЊА ОХРИД	785.066
66	ЗАВ.. НА РЕСП.ЗАБ.ОТЕШЕВО	148.473
67	ЗАВОД ЗА НЕФРОЛОГИЈА СТРУГА	30.430.810
	Вкупно	<b>718.902.395</b>

Вкупните обврски на Фондот на 30.09.2007 година изнесуваат 718.902 илјада денари и истите имаат тенденција на опаѓање.

Вкупните обврски на 31.09.2007 година во споредба со состојбата на 31.12.2006 година бележат намалување од 40.93% што е резултат на превземените мерки на Фондот за нивно намалување.

## Вкупни достасана ненамирени обврски на Фондот

(000)

Период	Обврски до 60 дена	Обврски над 60 дена	Вкупно достасани ненамирени обврски	Индекс
1	2	3	4	5
Јануари	328.334	0	328.334	100
Февруари	363.502	0	363.502	110,71
Март	445.746	0	445.746	122,63
Април	401.113	0	401.113	89,99
Мај	254.359	0	254.359	63,41
Јуни	104.943	0	104.943	41,26
Јули	93.752	0	93.752	89,34
Август	105.805	0	105.805	112,86
Септември	60.412	0	60.412	57,10

### ИЗВЕШТАЈ

за состојбата на достасани ненамирени обврски за лекови и медицински потрошен материјал за кои Фондот презел обврска за плаќање по ЈЗУ со состојба на 30.09.2007 год

Ред.бр	ЈЗУ	Обврски до 60 дена	Обврски над 60 дена	Вкупно
1	УНИВЕРЗИТЕТСКИ КЛИНИЧКИ ЦЕНТАР	40.918.737		40.918.737
2	МАКСИЛОФАЦИЈАЛНА ХИРУРГИЈА СКОПЈЕ	5.209		5.209
3	ЗДРАВСТВЕН ДОМ БИТОЛА	0		0
4	КЛИНИЧКА БОЛНИЦА БИТОЛА	918.492		918.492
5	ЗДРАВСТВЕН ДОМ ГЕВГЕЛИЈА	0		0
6	ОПШТА БОЛНИЦА ГЕВГЕЛИЈА	627.911		627.911
7	ПСИХИЈАТРИСКА БОЛНИЦА НЕГОРЦИ	1.434		1.434
8	ЗДРАВСТВЕН ДОМ ГОСТИВАР	21.506		21.506
9	ОПШТА БОЛНИЦА ГОСТИВАР	1.943.253		1.943.253
10	ЗДРАВСТВЕН ДОМ ДЕБАР	0		0
11	ОПШТА БОЛНИЦА ДЕБАР	59.195		59.195
12	ЗДРАВСТВЕН ДОМ КАВАДАРЦИ	0		0
13	ОПШТА БОЛНИЦА КАВАДАРЦИ	249.717		249.717
14	ЗДРАВСТВЕН ДОМ КИЧЕВО	3.994		3.994
15	ОПШТА БОЛНИЦА КИЧЕВО	5.992		5.992
16	ЗДРАВСТВЕН ДОМ КОЧАНИ	702		702
17	ОПСТА БОЛНИЦА КОЧАНИ	329.856		329.856
18	ЗДРАВСТВЕН ДОМ КРИВА ПАЛАНКА	192.292		192.292
19	ЗДРАВСТВЕН ДОМ КУМАНОВО	0		0
20	ОПШТА БОЛНИЦА КУМАНОВО	1.945.085		1.945.085
21	ЗДРАВСТВЕН ДОМ ОХРИД	0		0
22	ОПШТА БОЛНИЦА ОХРИД	1.035.424		1.035.424
23	ЗДРАВСТВЕН ДОМ ПРИЛЕП	26.832		26.832
24	ОПШТА БОЛНИЦА ПРИЛЕП	935.056		935.056
25	ЗДРАВСТВЕН ДОМ СТРУГА	0		0
26	ОПШТА БОЛНИЦА СТРУГА	770.713		770.713
27	ЗДРАВСТВЕН ДОМ СТРУМИЦА	0		0
28	ОПШТА БОЛНИЦА СТРУМИЦА	193.741		193.741
29	ЗДРАВСТВЕН ДОМ ТЕТОВО	0		0
30	ОПШТА БОЛНИЦА ТЕТОВО	639.767		639.767
31	ЗДРАВСТВЕН ДОМ ВЕЛЕС	18.722		18.722
32	ОПШТА БОЛНИЦА ВЕЛЕС	1.023.714		1.023.714
33	ЗДРАВСТВЕН ДОМ ШТИП	3.020		3.020
34	ОПШТА БОЛНИЦА ШТИП	1.383.425		1.383.425
35	ЗДРАВСТВЕН ДОМ БЕРОВО	0		0

36	ЗДРАВСТВЕН ДОМ БРОД	0	0
37	ЗДРАВСТВЕН ДОМ ВАЛАНДОВО	5.347	5.347
38	ЗДРАВСТВЕН ДОМ ВИНИЦА	1.350	1.350
39	ЗДРАВСТВЕН ДОМ ДЕЛЧЕВО	433.810	433.810
40	ЗДР. ДОМ ДЕМИР ХИСАР	0	0
41	ЗДРАВСТВЕН ДОМ КРАТОВО	799	799
42	ЗДРАВСТВЕН ДОМ КРУШЕВО	0	0
43	ЗДРАВСТВЕН ДОМ НЕГОТИНО	0	0
44	ЗДРАВСТВЕН ДОМ ПЕХЧЕВО	200	200
45	ЗДРАВСТВЕН ДОМ ПРОБИШТИП	0	0
46	ЗДРАВСТВЕН ДОМ РАДОВИШ	0	0
47	ЗДРАВСТВЕН ДОМ РЕСЕН	4.210	4.210
48	ЗДРАВСТВЕН ДОМ СВЕТИ НИКОЛЕ	788	788
49	ЗДРАВСТВЕН ДОМ СКОПЈЕ	96.548	96.548
50	ЗДРАВСТВЕН ДОМ НА ЖЛЕЗНИЧАРИТЕ	3.917	3.917
51	ЗДРАВСТВЕН ДОМ РОТУШЕ	0	0
52	ЗДРАВСТВЕН ДОМ ВЕВЧАНИ	0	0
53	ЗДРАВС.СТАН.-К И М	2.155	2.155
54	ЗДРАВС.СТАНИЦА-ЖЕЛЕЗАРА	2.627.409	2.627.409
55	ГОБ-ХИРУРГИЈА	213.012	213.012
56	ГОБ-ГИНЕКОЛОГИЈА	0	0
57	ГОБ-ИНСТИТУТ ЗА БЕЛОД.ЗАБОЛУВА	248.019	248.019
58	БОЛОЛНИЦА БАРДОВЦИ	119.117	119.117
59	БОЛНИЦА ДЕМИР ХИСАР	0	0
60	БОЛНИЦА ЈАСЕНОВО	7.989	7.989
61	СПЕЦИЈАЛНА БОЛНИЦА ЗА ОРТОПЕДИЈА И ТРАУМАТОЛОГИЈА ОХРИД	146.005	146.005
62	ИНСТИТУТ ЗА ТБЦ	53.751	53.751
63	РЕПУБЛИЧКИ ЗАВОД ЗА ТРАНСФУЗИОЛОГИЈАСКОПЈЕ	277.496	277.496
64	ЗАВОД ЗА МЕДИЦИНСКА РЕХАБИЛИТАЦИЈА СКОПЈЕ	4.275	4.275
65	ЗАВОД ЗА ПРЕВЕНТИВНИ КАРДИОВАСКУЛАРНИ ЗАБОЛУВАЊА ОХРИД	2.213	2.213
66	ЗАВ. НА РЕСП.ЗАБ.ОТЕШЕВО	4.800	4.800
67	ЗАВОД ЗА НЕФРОЛОГИЈА СТРУГА	2.905.508	2.905.508
<b>Вкупно</b>		<b>60.412.498</b>	<b>60.412.498</b>

Состојбата на достасаните ненамирени обврски за лекови и медицински потрошен материјал за кои Фондот презел обврска за плаќање на 30.09.2007 година е 60.412.498 илјади денари и истите имаат тенденција на намалување по месеци. Овие обврски се со рок на плаќање до 60 дена, односно Фондот нема обврски за плаќање со рок над 60 дена, што се смета за неизмирен долг.

## Финансиски податоци на ЈЗУ

### Приходи на ЈЗУ

Приходите на ЈЗУ ги опфаќаат приходите наплатени од Фондот, приходите од Буџетот на РМ и сопствените приходи. Приходите на ЈЗУ во периодот јануари-септември 2007 година се остварени во износ од 9.659.907 илјади денари. Вкупни приходи на ЈЗУ во однос на планот се остварени со индекс 76.10.

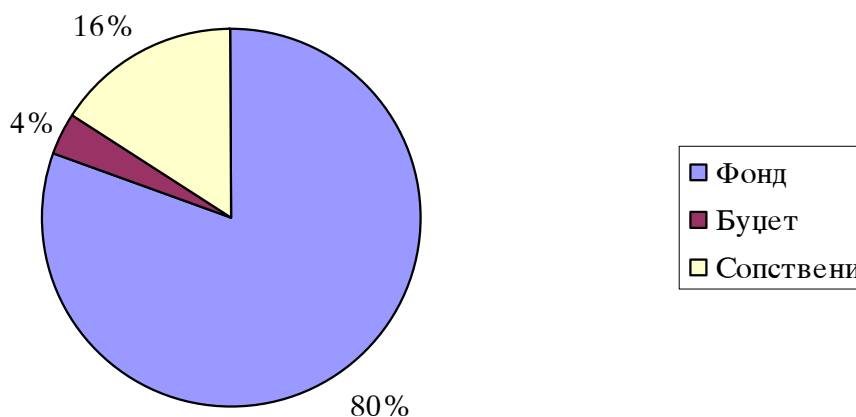
Приходите за периодот јануари-септември 2007 година на ЈЗУ наплатени од Фондот заедно со книжните писма за лекови и медицински материјали изнесуваат 7.784.024 илјади денари, кои споредени со планот имаат индекс на остварување од 73,87. Во структурата на вкупните остварени приходи, овие приходи учествуваат со 80,58%.

Приходите по програми од Буџетот на РМ се остварени во износ од 347.844 илјади денари и имаат индекс на остварување од 47,22 во однос на годишниот план. Овие приходи имаат учество од 3,60% во структурата на вкупните остварени приходи во периодот јануари-септември 2007 година. Сопствените приходи на ЈЗУ се остварени во износ од 1.528.040 илјади денари и имаат индекс на остварување од 107,29 во однос на годишниот план. Во структурата на вкупните остварени приходи, сопствените приходи имаат учество од 15,82%.

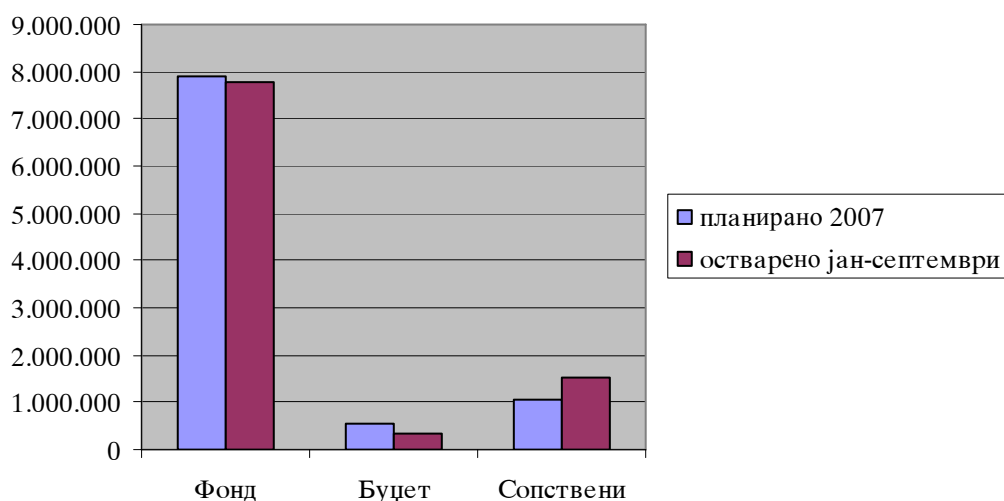
### Структура на приходи јануари-септември 2007 год

Расходи	планирано 2007	остварено јан-септември	инд ост/план	%
Фонд	10.537.025	7.784.024	73,87	80,58
Буџет	736.582	347.844	47,22	3,60
Сопствени	1.424.205	1.528.040	107,29	15,82
<b>Вкупно</b>	<b>12.697.812</b>	<b>9.659.908</b>	<b>76,08</b>	<b>100,00</b>

### Графички приказ на структурата на остварени приходи на ЈЗУ за период јануари-септември 2007



**Графички приказ на планирани и остварени приходи на ЈЗУ  
за период јануари-септември 2007 година**



**Преглед  
За приходите од класа 7 наплатени во здравствените установи  
За 2007 година (000)**

р. бр.	Конто	Опис	планиран годишен износ 2007	Кумулатив јануари/септември 2007	индекс ост/план	%
1	2	3	4	5	6	7
1	7	<b>Класа 7 П Р И Х О Д И 2+3+4 ( ВКУПНО )</b>	12.693.459	7.792.760	61,39	80,67
2	741113	Приходи од ФЗОМ	10.537.025	5.916.877	56,15	61,25
3	741112	Приходи од програми од Буџет на РМ	736.582	347.844	47,22	3,60
4		<b>Сопствени приходи ( 5,6,7,8,9,10,11,12 и 13 )</b>	1.424.205	1.528.040	107,29	15,82
5	7213	Приходи од камати		7.335		0,08
6	7232	Приходи од продажба на производи		125.889		1,30
7	72381 (дел)	Приходи од наплата на здравствени услуги (приватно, фактури и сл.)		661.565		6,85
8	7239	Приходи од закуп		52.530		0,54
9	7251	Донации од приватни компании		2.215		0,02
10	7252	Донации од физички лица		1.441		0,01
11	7259	Други приходи		321.385		3,33
12	7311	Приходи од продажба на капитални средства		4.506		0,05
13		Приходи од партиципација		351.172		3,64
		Состојба на жиро сметките од сите банки:				
		Салдо на крај од предходниот месец *				
		Салдо на крај од тековниот месец				
		Број на вработени по платен список				
		Број на вработени со договор на дело				
14		<b>Приход од ФЗО по основ на книжно известување</b>		1.867.147		19,33
		<b>Вкупно 1+14</b>	12.693.459	9.659.907	76,10	100,00

<b>Вкупно дозначени средства од ФЗОМ (2+14)</b>	7.784.024	73,87	80,58
---	-----------	-------	-------

**Извештај**  
**на приходите по здравствени установи за период јануари-септември 2007 година**  
**во(000)**

Ред бр	ЈЗУ	План 2007	Остварување јан-септември	Индекс на остварување
1	Универзитетски клинички центар Скопје	2.653.568	2.732.084	102,96
2	Здравствена установа Институт	311.985	239.597	76,80
3	Стоматолошки клинички центар	201.298	158.440	78,71
4	Максилофацијална хирургија	31.739	21.859	68,87
5	Клиничка болница-Битола	562.060	415.271	73,88
6	Општа болница-Гевгелија	101.088	102.200	101,10
7	Општа болница-Гостивар	219.917	174.937	79,55
8	Општа болница-Дебар	63.881	48.452	75,85
9	Општа болница-Кавадарци	112.493	87.828	78,07
10	Општа болница-Кичево	94.152	71.640	76,09
11	Општа болница-Кочани	108.989	79.238	72,70
12	Општа болница-Куманово	331.241	246.065	74,29
13	Општа болница-Охрид	228.717	184.387	80,62
14	Општа болница-Прилеп	301.875	223.733	74,11
15	Општа болница-Струга	130.680	105.553	80,77
16	Општа болница-Струмица	249.714	193.752	77,59
17	Општа болница-Тетово	422.712	324.308	76,72
18	Општа болница-Велес	228.423	163.338	71,51
19	Општа болница-Штип	263.020	208.140	79,13
20	Здравствен дом-Битола	190.567	125.937	66,09
21	Здравствен дом-Гевгелија	34.010	28.756	84,55
22	Здравствен дом-Гостивар	73.048	52.191	71,45
23	Здравствен дом-Дебар	17.081	12.857	75,27
24	Здравствен дом-Кавадарци	33.228	26.170	78,76
25	Здравствен дом-Кичево	37.685	29.231	77,57
26	Здравствен дом-Кочани	42.315	31.557	74,58
27	Здравствен дом-Крива Паланка	99.982	65.963	65,97
28	Здравствен дом-Куманово	92.681	68.756	74,19
29	Здравствен дом-Охрид	251.929	47.127	18,71
30	Здравствен дом-Прилеп	124.578	99.200	79,63
31	Здравствен дом-Струга	50.708	32.886	64,85
32	Здравствен дом-Струмица	64.665	55.140	85,27
33	Здравствен дом-Тетово	94.261	72.854	77,29
34	Здравствен дом-Велес	63.039	47.730	75,72
35	Здравствен дом-Штип	46.387	35.902	77,40
36	Здравствен дом-Берово	27.046	20.894	77,26
37	Здравствен дом-Македонски Брод	20.420	15.699	76,88
38	Здравствен дом-Валандово	32.750	24.264	74,09
39	Здравствен дом-Вевчани	48.512	34.916	71,97
40	Здравствен дом-Виница	30.565	26.328	86,14
41	Здравствен дом-Делчево	66.113	51.568	78,00
42	Здравствен дом-Демир Хисар	22.157	17.295	78,06
43	Здравствен дом-Кратово	25.885	17.963	69,40
44	Здравствен дом-Крушево	23.055	17.221	74,70
45	Здравствен дом-Неготино	59.467	40.936	68,84
46	Здравствен дом-Пехчево	17.457	13.065	74,84
47	Здравствен дом-Пробиштип	25.059	20.280	80,93
48	Здравствен дом-Радовиш	38.560	31.604	81,96
49	Здравствен дом-Ресен	49.896	38.866	77,89
50	Здравствен дом-Ростуше	21.564	15.422	71,52
51	Здравствен дом-Свети Николе	33.853	27.968	82,62
52	Здравствен дом-Скопје	757.691	657.208	86,74
53	Здравствен дом-Железничари	54.222	52.135	96,15
54	Здравствена станица-Тетекс	4.177	1.861	44,55
55	Здравствена станица-Св. Кирил и Методиј	11.629	10.904	93,77

56	Здравствена станица- Рудници и Железарница	119.966	91.398	76,19
57	Специјална болница по хируршки болести	217.000	178.933	82,46
58	Специјална болница по гинекологија и акушерство - Чаир Скопје	119.663	86.052	71,91
59	Институт за белодробни заболувања кај децата Козле	74.789	55.306	73,95
60	Психијатриска болница	232.451	179.625	77,27
61	Психијатриска болница Демир Хисар	109.805	80.751	73,54
62	Психијатриска болница Негорци	45.938	34.708	75,55
63	Специјална детска болница Охрид	14.946	14.969	100,15
64	Болница Јасеново Велес	27.485	21.242	77,29
65	Специјална болница за ортопедија и трауматологија " Св. Еразмо" Охрид	193.298	155.463	80,43
66	Институт за ТБЦ	49.565	44.365	89,51
67	Специјална болница за ТБЦ Лешок-Тетово	6.000	0	0,00
68	Завод за медицинска рехабилитација Скопје	62.695	50.919	81,22
69	Завод за слух говор и глас -Битола	12.379	8.689	70,19
70	Завод за превенција лекување и рехабилитација на кардиоваскуларни заболувања Охрид	84.084	47.954	57,03
71	Завод за рехабилитација Отешево	22.769	17.315	76,05
72	Геронтолошки Завод " 13 Ноември" Скопје	128.415	99.853	77,76
73	Завод за нефрологија Струга	205.251	144.268	70,29
74	Републички завод за трансфузија - Скопје	185.192	96.647	52,19
75	Републички завод за здравствена заштита-Скопје	184.298	97.240	52,76
76	Завод за здравствена заштита-Битола	49.160	34.853	70,90
77	Завод за здравствена заштита-Велес	40.806	27.085	66,38
78	Завод за здравствена заштита-Кочани	24.757	13.825	55,84
79	Завод за здравствена заштита-Прилеп	30.832	19.302	62,60
80	Завод за здравствена заштита Куманово	36.239	24.861	68,60
81	Завод за здравствена заштита-Скопје	86.839	60.944	70,18
82	Завод за здравствена заштита-Струмица	22.904	12.317	53,78
83	Завод за здравствена заштита-Тетово	36.313	24.618	67,79
84	Завод за здравствена заштита Штип	29.113	15.793	54,25
85	Завод за здравствена заштита Охрид	26.885	19.566	72,78
86	Институт за радиологија	12.808	2.030	15,85
87	Институт за радиотерапија и онкологија	29.105	6.423	22,07
88	Клиника за кардиологија	26.833	3.132	11,67
89	Институт за биохемија	9.257	817	8,83
90	Клиника за нефрологија	18.164	814	4,48
91	Клиника за гастроентерохепатологија	9.550	1.235	12,93
92	Клиника за пулмологија и алергологија	9.245	935	10,11
93	Клиника за ендокринологија	6.290	455	7,23
94	Клиника за ревматологија	5.766	357	6,19
95	Клиника за хематологија	13.375	1.383	10,34
96	Клиника за токсикологија	6.757	368	5,45
97	Клиника за детски болести	36.958	2.461	6,66
98	Клиника за инфективни болести	17.881	1.113	6,22
99	Клиника за дерматологија	8.107	332	4,10
100	Клиника за неврологија	26.389	1.610	6,10
101	Клиника за трауматологија	7.300	609	8,34
102	Клиника за урологија	7.197	693	9,63
103	Клиника за неврохирургија	9.771	927	9,49
104	Клиника за дигестивна хирургија	11.460	1.303	11,37
105	Клиника за торакална и васкуларна хирургија	7.624	617	8,09
106	Клиника за пластична и реконструктивна хирургија	6.257	295	4,71
107	Клиника за детска хирургија	6.434	443	6,89
108	Клиника за анестезија и реанимација (КАРИЛ)	17.152	869	5,07
109	Клиника за ортопедски болести	19.259	1.493	7,75
110	Клиника за уво, нос и грло	10.440	990	9,48
111	Клиника за очни болести	9.975	615	6,17
112	Клиника за гинекологија и акушерство	44.468	2.913	6,55
113	Клиника за психијатрија	7.254	663	9,14



114	Завод за рехабилитација на слух, говор	5.341	133	2,49
115	Ургентен центар	6.619	221	3,34
116	Заеднички работи	496.792	115.324	23,21
	<b>ВКУПНО:</b>	<b>12.693.459</b>	<b>9.659.907</b>	<b>76,10</b>

## Расходи на ЈЗУ

Расходите на ЈЗУ ги опфаќаат расходите платени со средсва од Фондот, кои изнесуваат 7.928.832 илјади денари и расходите платени со сопствени средства во износ од 1.529.566 илјади денари. Вкупните платени средства за расходи на ЈЗУ за периодот јануари-септември 2007 година изнесуваат 9.458.398 илјади денари, кои споредени со годишниот план за ист период имаат индекс на остварување од 74.51

Во периодот јануари-септември 2007 година остварените расходи за плати и надоместоци на ЈЗУ изнесуваат 4.327.423 илјади денари, кои споредени со годишниот план имаат индекс на остварување 67.51. Во структурата на вкупните платени средсва за расходи, средсва за плати учествуваат со 45.75%.

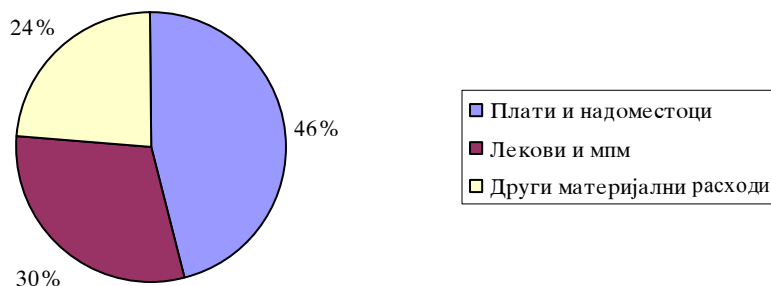
Остварените расходи за лекови и медицински потрошен материјал за периодот јануари-септември изнесуваат 2.858.485 илјади денари, кои споредени со годишниот план имаат индекс на остварување од 72.23. Во структурата на вкупните платени средства за расходи, средствата за лековите и медицинскиот потрошен материјал учествуваат со 30,22%.

Во периодот јануари-септември 2007 година другите материјални расходи на ЈЗУ се остварени во износ од 2.272.490 илјади денари, кои споредени со годишниот план имаат индекс на остварување од 97.69. Во структурата на вкупните остварени расходи, овие расходи учествуваат со 24,03%.

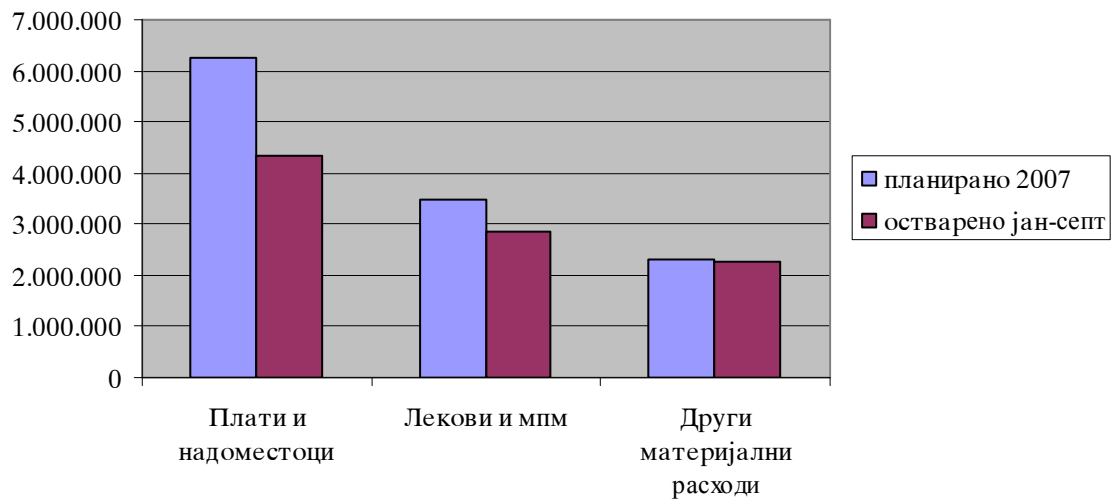
### Структура на расходи јануари-септември 2007 год

Расходи	планирано 2007	остварено јан-септ	инд ост/план	%
Плати и надоместоци	6.410.004	4.327.423	67,51	45,75
Лекови и мпм	3.957.307	2.858.485	72,23	30,22
Други материјални расходи	2.326.148	2.272.490	97,69	24,03
<b>Вкупно</b>	<b>12.693.459</b>	<b>9.458.398</b>	<b>74,51</b>	<b>100,00</b>

### Графички приказ на структурата на остварени расходи на ЈЗУ за период јануари-септември 2007 година



**Графички приказ на планирани и остварени расходи на ЈЗУ  
за период јануари-септември 2007 год**



**Преглед  
на платените средства за расходи за период јануари-септември 2007 година  
во (000)**

<i>Р бр.</i>	<i>Кон шо</i>	<i>Опис</i>	<i>Планирано од средства на ФЗОМ</i>	<i>вкупно</i>	<i>%</i>
1	2	3	4	5	6
1		<b>Класа 4 - РАСХОДИ ( ВКУПНО)</b>	6.061.727	7.591.293	80,26
2	<b>40</b>	<b>Плати, наемнини и надоместоци (од 2-9)</b>	4.113.804	4.327.423	45,75
	4011	Основни плати	2.008.885	2.069.766	21,88
	4012	Додатоци на плата	185.064	199.506	2,11
	4013	Надоместоци (храна , превоз, и др.)	529.201	592.714	6,27
	4015	Одбитоци на вработени ( персонален данок)	245.196	258.800	2,74
	4021	Придонес за ПИОМ	754.530	791.745	8,37
	4022	Придонес за здравствено осигурување	327.152	346.592	3,66
	4023	Придонес за вработување	55.879	59.591	0,63
	403	Останати придонеси од плати	7.897	8.709	0,09
3	<b>420</b>	<b>Патни и дневни расходи</b>	5.666	22.252	0,24
4	<b>421</b>	<b>Комунални услуги, греење, комуникација и транспорт</b>	451.667	688.669	7,28
	4211	Комунални услуги	199.395	273.347	2,89
	4212	Затоплување	178.035	284.832	3,01
	4213	Комуникација	41.380	69.076	0,73
	4214	Транспорт	32.857	61.401	0,65
0	<b>423</b>	<b>Ситен инвентар, алат и други материјали</b>	996.910	1.388.465	14,68
	4231	Административни материјали	23.265	45.731	0,48
	4232	Материјали за АОП	4.430	6.714	0,07
	4233	Униформи, работни obleки, обувки и постелнина	4.138	5.454	0,06
	4234	Прехрамбени производи и пијалаци	143.967	211.879	2,24
	4235	Лекови и медицински материјали ****	771.884	991.380	10,48
	4236	Образовни материјали	998	2.110	0,02
	4237	Материјали за поправки и одржување	41.760	66.725	0,71

	4239	Други материјали за посебни намени	16.157	68.017	0,72
6	424	Поправки и тековно одржување	117.504	178.242	1,88
7	425	Договорни услуги (збир)	195.905	446.478	4,72
		**од тоа на вработени по дог дело	72.394	188.772	2,00
		**Осигурување	15.746	30.089	0,32
		***Други договорни обврски	107.765	227.617	2,41
8	426	Други тековни расходи	59.520	181.267	1,92
9	4339	Други трансфери до Фондот (партиципација)	22.246	85.534	0,90
10	45	Каматни плаќања	25.280	65.640	0,69
11	481	Градежни објекти	19.557	29.647	0,31
12	482	Други градежни објекти	5.763	6.365	0,07
13	483	Купување на мебел, опрема, возила и машини	40.941	152.014	1,61
	4831	Купување на мебел	2.143	4.109	0,04
	4832	Купување на опрема	37.721	83.649	0,88
	4833	Купување на возила	798	62.218	0,66
	4834	Купување на машинска опрема	278	889	0,01
	4835	Книги за библиотека и учебници	2	1.320	0,01
14	485	Други нефинансиски средства	4.883	10.933	0,12
15	49	Отплата на главнина	2.081	8.351	0,09
16		Резерви и недефинирани расходи	0	0	0,00
17		Субвенции и трансфери	0	0	0,00
Платени средства од ФЗО (со книжни известувања)			1.867.105	1.867.105	19,74
<b>Вкупни расходи со книжни известувања</b>			<b>7.928.832</b>	<b>9.458.398</b>	<b>100,00</b>

**Преглед**  
**За платените средства за расходи по Јавни здравствени установи**  
**за период јануари-септември 2007 година во (000)**

бр.	ЈЗУ	План 2007	Остварено јануари-септември	Индекс на остварување
1	Клинички центар-Скопје	2.653.568	2.800.086	105,52
2	Институти	311.985	227.221	72,83
3	Стоматолошки клинички центар	201.298	153.247	76,13
4	Максилофацијална хирургија	31.739	18.322	57,73
5	Клиничка болница-Битола	562.060	415.375	73,90
6	Општа болница-Гевгелија	101.088	99.261	98,19
7	Општа болница-Гостивар	219.917	167.558	76,19
8	Општа болница-Дебар	63.881	43.017	67,34
9	Општа болница-Кавадарци	112.493	86.786	77,15
10	Општа болница-Кичево	94.152	70.555	74,94
11	Општа болница-Кочани	108.989	79.582	73,02
12	Општа болница-Куманово	331.241	245.711	74,18
13	Општа болница-Охрид	228.717	184.608	80,71
14	Општа болница-Прилеп	301.875	224.086	74,23
15	Општа болница-Струга	130.680	105.579	80,79
16	Општа болница-Струмица	249.714	192.988	77,28
17	Општа болница-Тетово	422.712	322.654	76,33
18	Општа болница-Велес	228.423	160.952	70,46
19	Општа болница-Штип	263.020	207.245	78,79
20	Здравствен дом-Битола	190.567	125.879	66,05
21	Здравствен дом-Гевгелија	34.010	27.001	79,39
22	Здравствен дом-Гостивар	73.048	51.989	71,17
23	Здравствен дом-Дебар	17.081	12.561	73,54
24	Здравствен дом-Кавадарци	33.228	25.838	77,76
25	Здравствен дом-Кичево	37.685	26.200	69,52

26	Здравствен дом-Кочани	42.315	27.733	65,54
27	Здравствен дом-Крива Паланка	99.982	65.667	65,68
28	Здравствен дом-Куманово	92.681	68.491	73,90
29	Здравствен дом-Охрид	251.929	47.157	18,72
30	Здравствен дом-Прилеп	124.578	98.915	79,40
31	Здравствен дом-Струга	50.708	33.468	66,00
32	Здравствен дом-Струмица	64.665	56.567	87,48
33	Здравствен дом-Тетово	94.261	76.441	81,10
34	Здравствен дом-Велес	63.039	47.512	75,37
35	Здравствен дом-Штип	46.387	35.808	77,19
36	Здравствен дом-Берово	27.046	18.986	70,20
37	Здравствен дом-Македонски Брод	20.420	15.174	74,31
38	Здравствен дом-Валандово	32.750	22.995	70,21
39	Здравствен дом-Вевчани	48.512	31.810	65,57
40	Здравствен дом-Виница	30.565	25.620	83,82
41	Здравствен дом-Делчево	66.113	48.920	73,99
42	Здравствен дом-Демир Хисар	22.157	16.778	75,72
43	Здравствен дом-Кратово	25.885	17.525	67,70
44	Здравствен дом-Крушево	23.055	15.959	69,22
45	Здравствен дом-Неготино	59.467	40.730	68,49
46	Здравствен дом-Пехчево	17.457	12.444	71,28
47	Здравствен дом-Пробиштип	25.059	18.887	75,37
48	Здравствен дом-Радовиш	38.560	29.903	77,55
49	Здравствен дом-Ресен	49.896	39.223	78,61
50	Здравствен дом-Ростуше	21.564	15.376	71,30
51	Здравствен дом-Свети Николе	33.853	26.907	79,48
52	Здравствен дом-Скопје	757.691	631.364	83,33
53	Здравствен дом-Железничар	54.222	40.115	73,98
54	Здравствена станица-Тетекс	4.177	1.953	46,76
55	Здравствена станица-св. Кирил и Методиј	11.629	11.600	99,75
56	Здравствена станица-Рудници и Железарница	119.966	81.448	67,89
57	ГОб Хирургија	217.000	167.927	77,39
58	ГОб Гинекологија	119.663	83.613	69,87
59	ГОб Детско	74.789	53.728	71,84
60	Психијатриска болница	232.451	170.202	73,22
61	Психијатриска Болница Демир Хисар	109.805	80.251	73,09
62	Психијатриска болница-Негорци-Гевгелија	45.938	33.424	72,76
63	Специјална детска болница Охрид	14.946	14.969	100,15
64	Специјална болница Јасеново	27.485	20.059	72,98
65	Специјална бол.за ортоп. и траум.Св.Еразмо	193.298	135.511	70,10
66	Институт за ТБЦ	49.565	43.366	87,49
67	Специјална болница за ТБЦ Лешок Тетово	6.000	0	0,00
68	Завод за медицинска рехабилитација Скопје	62.695	46.856	74,74
69	Завод за слух говор и глас Битола	12.379	7.407	59,84
70	Кардиоваскуларни заболувања Охрид	84.084	42.193	50,18
71	Завод за рехабилитација Отешево	22.769	15.862	69,66
72	Геронтолошки завод 13 Ноември Скопје	128.415	78.850	61,40
73	Завод за нефрологија Струга	205.251	146.922	71,58

74	Репуб.завод за трансфузиологија Скопје	185.192	87.248	47,11
75	Репуб.Завод за здравствена заштита-Скопје	184.298	87.162	47,29
76	Завод за здравствена заштита-Битола	49.160	29.247	59,49
77	Завод за здравствена заштита-Велес	40.806	24.100	59,06
78	Завод за здравствена заштита-Кочани	24.757	14.131	57,08
79	Завод за здравствена заштита-Прилеп	30.832	17.596	57,07
80	Завод за здравствена заштита-Куманово	36.239	23.236	64,12
81	Завод за здравствена заштита-Скопје	86.839	60.419	69,58
82	Завод за здравствена заштита-Струмица	22.904	11.650	50,86
83	Завод за здравствена заштита-Тетово	36.313	20.282	55,85
84	Завод за здравствена заштита-Штип	29.113	15.115	51,92
85	Завод за здравствена заштита-Охрид	26.885	18.060	67,18
86	Институт за радиологија	12.808	1.312	10,24
87	Институт за радиотерапија и онкологија	29.105	266	0,91
88	Клиника за кардиологија	26.833	1.078	4,02
89	Институт за биохемија	9.257	2	0,02
90	Клиника за нефрологија	18.164	0	0,00
91	Клиника за гастроентерохепатологија	9.550	288	3,02
92	Клиника за пулмологија и алергологија	9.245	318	3,44
93	Клиника за ендокринологија	6.290	0	0,00
94	Клиника за ревматологија	5.766	0	0,00
95	Клиника за хематологија	13.375	74	0,55
96	Клиника за токсикологија	6.757	172	2,55
97	Клиника за детски болести	36.958	45	0,12
98	Клиника за инфективни болести	17.881	327	1,83
99	Клиника за дерматологија	8.107	0	0,00
100	Клиника за неврологија	26.389	458	1,74
101	Клиника за трауматологија	7.300	0	0,00
102	Клиника за урологија	7.197	62	0,86
103	Клиника за неврохирургија	9.771	180	1,84
104	Клиника за дигестивна хирургија	11.460	266	2,32
105	Клиника за торакална и васкуларна хирургија	7.624	0	0,00
106	Клиника за пластична и реконструктивна хирургија	6.257	48	0,77
107	Клиника за детска хирургија	6.434	0	0,00
108	Клиника за анестезија и реанимација (КАРИЛ)	17.152	15	0,09
109	Клиника за ортопедски болести	19.259	73	0,38
110	Клиника за уво, нос и грло	10.440	308	2,95
111	Клиника за очни болести	9.975	345	3,46
112	Клиника за гинекологија и акушерство	44.468	1.378	3,10
113	Клиника за психијатрија	7.254	42	0,58
114	Завод за рехабилитација на слух, говор	5.341	34	0,64
115	Ургентен центар	6.619	47	0,71
116	Заеднички работи	496.792	106.097	21,36
	<b>вкупно:</b>	<b>12.693.459</b>	<b>9.458.398</b>	<b>74,51</b>

**Потрошени средства за лекови и медицински материјали**  
**ПРЕГЛЕД**  
за ПОТРОШЕНИТЕ СРЕДСТВА за лекови и медицински материјали на ЈЗУ за  
период јануари-септември 2007 година

во(000)

Р бр.	Конто	Опис	Износ	%
1	2	3	4	5
1	4235101	Лекови потрошени за лекување на болни во здравствените установи-ампули	1.061.992	38,10
2	4235102	Лекови издадени на рецепт во аптеки-инсулини	290.632	10,43
3	4235103	Лекови продадени во аптеките-комерцијална продажба	16.377	0,59
4	423520	Вакцини	8.118	0,29
5	423530	Стоматолошки материјали	19.317	0,69
6	423540	Ортопедски средства и имплантанти	66.203	2,38
7	423550	Санитетски материјали	51.162	1,84
8	4235901	Потрошени материјали за дијализа	274.648	9,85
9	4235902	Лабораториски и фотолабораториски материјали	305.875	10,97
10	4235903	Рендген филмови	28.772	1,03
11	4235904	Контарсни средства	19.394	0,70
12	4235905	Катетри и водичи	28.682	1,03
13	4235906	Материјали за терапија и рехабилитација	5.333	0,19
14	4235907	Материјали за произв. на инфузиони раствори ,гал.лаб. и др.	5.808	0,21
15	4235908	Цитостатика	491.131	17,62
16	4235909	Други неспомнати медицински материјали	113.615	4,08
		<b>ВКУПНО</b>	<b>2.787.059</b>	<b>100,00</b>

**Преглед**  
за ПОТРОШЕНИТЕ СРЕДСТВА за лекови и медицински материјали по ЈЗУ  
за период јануари-септември 2007 година

(000)

Ред.бр	ЈЗУ	кумулатив јан- септември	%
1	2	3	4
1	Клинички Центар	1.269.576	45,55
2	Институти	85.193	3,06
3	Стоматолошки клиници	16.744	0,60
4	Максифацијална хирургија	1.113	0,04
5	Клиничка болница-Битола	101.888	3,66
6	Општа болница-Гевгелија	38.978	1,40

7	Општа болница-Гостивар	47.965	1,72
8	Општа болница-Дебар	9.354	0,34
9	Општа болница-Кавадарци	26.813	0,96
10	Општа болница-Кичево	15.273	0,55
11	Општа болница-Кочани	15.591	0,56
12	Општа болница-Куманово	74.093	2,66
13	Општа болница-Охрид	46.525	1,67
14	Општа болница-Прилеп	51.375	1,84
15	Општа болница-Струга	25.520	0,92
16	Општа болница-Струмица	48.285	1,73
17	Општа болница-Тетово	99.651	3,58
18	Општа болница-Велес	36.567	1,31
19	Општа болница-Штип	46.137	1,66
20	Здравсрвен дом-Битола	26.959	0,97
21	Здравсрвен дом-Гевгелија	1.463	0,05
22	Здравсрвен дом-Гостивар	7.181	0,26
23	Здравсрвен дом-Дебар	650	0,02
24	Здравсрвен дом-Кавадарци	731	0,03
25	Здравсрвен дом-Кичево	1.246	0,04
26	Здравсрвен дом-Кочани	10.303	0,37
27	Здравсрвен дом-Крива Паланка	13.063	0,47
28	Здравсрвен дом-Куманово	1.950	0,07
29	Здравсрвен дом-Охрид	1.273	0,05
30	Здравсрвен дом-Прилеп	24.543	0,88
31	Здравсрвен дом-Струга	1.721	0,06
32	Здравсрвен дом-Струмица	1.906	0,07
33	Здравсрвен дом-Тетово	3.725	0,13
34	Здравсрвен дом-Велес	866	0,03
35	Здравсрвен дом-Штип	1.832	0,07
36	Здравсрвен дом-Берово	4.321	0,16
37	Здравсрвен дом-Македонски Брод	1.034	0,04
38	Здравсрвен дом-Валандово	4.070	0,15
39	Здравсрвен дом-Вевчани	7.699	0,28
40	Здравсрвен дом-Виница	5.193	0,19
41	Здравсрвен дом - Делчево	16.074	0,58
42	Здравсрвен дом - Демир Хисар	1.640	0,06
43	Здравсрвен дом - Кратово	1.809	0,06
44	Здравсрвен дом - Крушево	2.467	0,09
45	Здравсрвен дом - Неготино	5.736	0,21
46	Здравсрвен дом - Пехчево	2.797	0,10
47	Здравсрвен дом - Пробиштип	3.432	0,12
48	Здравсрвен дом - Радовиш	6.371	0,23
49	Здравсрвен дом - Ресен	3.968	0,14
50	Здравсрвен дом - Ростуше	1.440	0,05
51	Здравсрвен дом - Свети Николе	4.156	0,15
52	Здравсрвен дом - Скопје	135.451	4,86
53	Здравсрвен дом - Железничар	7.136	0,26
54	Здравсрвена станица - Тетекс	188	0,01
55	Здрав. стан. - Св. Кирил и Методиј	806	0,03

56	Здрав. стан. - Рудници и Железарница	51.235	1,84
57	ГОб-Хирургија	34.121	1,22
58	ГОб - Гинекологија	7.147	0,26
59	ГОб - Детско	6.531	0,23
60	Психијатриска болница - Скопје	19.982	0,72
61	Болница Демир Хисар	7.243	0,26
62	Психијатриска болницаНегорци	2.249	0,08
63	Специјална детска болница -Охрид	64	0,00
64	Болница Јасеново-Велес	1.748	0,06
65	Специјална болница Св.Еразмо -Охрид	27.286	0,98
66	Институт за ТБЦ-Скопје	2.872	0,10
67	Специјална болница за ТБЦ-Лешок - Тетово	0	0,00
68	Завод за медецинска рехабилитација Скопје	164	0,01
69	Завод за слух и говор Битола	0	0,00
70	Завод за прев. лек.и рех. на кард. заболувања-Охрид	13.556	0,49
71	Завод за рех.Отешево	438	0,02
72	Геронтолошки завод 13Ноември_Скопје	7.591	0,27
73	Завод за нефрологија -Струга	81.715	2,93
74	Републички завод за трансфузија - Скопје	26.730	0,96
75	Републишки завод за здравствена заштита-Скопје	9.771	0,35
76	Завод за здравствена заштита -Битола	4.321	0,16
77	Завод за здравствена заштита -Велес	1.996	0,07
78	Завод за здравствена заштита -Кочани	4.123	0,15
79	Завод за здравствена заштита -Прилеп	3.154	0,11
80	Завод за здравствена заштита - Куманово.	4.621	0,17
81	Завод за здравствена заштита -Скопје	7.780	0,28
82	Завод за здравствена заштита - Струмица	1.554	0,06
83	Завод за здравствена заштита -Тетово	3.255	0,12
84	Завод за здравствена заштита -Штип	3.972	0,14
85	Завод за здравствена заштита -Охрид	1.366	0,05
86	Институт за радиологија	2.714	0,10
87	Институт за радиотерапија ионкологија	17.900	0,64
88	Клиника за кардиологија	10.657	0,38
89	Институт за биохемија	1.866	0,07
90	Клиника за нефрологија	7.973	0,29
91	Клиника за гастроентерохепатологија	1.381	0,05
92	Клиника за пулмологија и алергологија	768	0,03
93	Клиника за ендокринологија	392	0,01
94	Клиника за ревматологија	1.544	0,06
95	Клиника за хематологија	15.890	0,57
96	Клиника за токсикологија	258	0,01
97	Клиника за детски болести	0	0,00



98	Клиника за инфективни болести	0	0,00
99	Клиника за дерматологија	120	0,00
100	Клиника за неврологија	0	0,00
101	Клиника за трауматологија	1.249	0,04
102	Клиника за урологија	2.133	0,08
103	Клиника за неврохирургија	1.530	0,05
104	Клиника за дигестивна хирургија	1.410	0,05
105	Клиника за торокална и васкул. хирургија	1.208	0,04
106	Клиника за пласт.иреконструкт.хирург.	359	0,01
107	Клиника за детска хирургија	160	0,01
108	Клиника за анес.и реан.(КАРИЛ)	2.734	0,10
109	Клиника за ортопедски болести	1.689	0,06
110	Клиника за уво нос и грло	269	0,01
111	Клиника за очни болести	208	0,01
112	Клиника за гиник.и акушерство	3.949	0,14
113	Клиника за психијатрија	70	0,00
114	Завод за рехаб. На слух и говор	0	0,00
115	Ургентен центар	202	0,01
116	Заеднички работи	0	0,00
	<b>Вкупно</b>	<b>2.787.059</b>	<b>100,00</b>

Во периодот јануари-септември 2007 година потрошените средства за лекови и медицински материјали изнесуваат 2.787.059 илјади денари кои во однос на годишно планираните се остварени со индекс од 78,45 што преставува движење во реално планираната рамка. Потрошените средства за лекови и медицински материјали споредени со истиот период од 2006 година бележат зголемување од 6,6%.

## Вкупни обврски на ЈЗУ

### ПРЕГЛЕД за вкупните обврски на здравствените установи по месеци за 2007 година

Р бр.	Конто	Опис	АОП	31.01.2007	28.02.2006	31.03.2006	30.04.2006	31.05.2006	30.06.2006	31.07.2006	31.08.2006	30.09.2006	индекс септ/јануари	%
1	2	3	4	5	6	7	8	9	10	11	12	13	14	15
1		<b>ОБВРСКИ ВКУПНО ( 2+3+4+5+6+7+8 )</b>	<b>0</b>	<b>3.799.697</b>	<b>3.680.553</b>	<b>3.437.297</b>	<b>3.431.439</b>	<b>3.330.911</b>	<b>2.990.134</b>	<b>2.970.843</b>	<b>3.016.247</b>	<b>3.003.807</b>	<b>79,05</b>	<b>100</b>
2		Обврски према добавувачи за лекови и медицински материјали	1	1.044.752	1.087.935	968.153	970.905	961.235	911.038	850.159	820.593	834.624	79,89	27,79
3		Обврски према добавувачи за стоки( лекови и мед. Материјали ) и услуги што ги превземал ФЗОМ	2	1.105.477	1.172.055	1.159.893	1.168.834	1.103.369	918.533	932.522	927.438	931.673	84,28	31,02
4		Обврски за инвестиции	3	32.379	31.505	27.512	25.295	23.331	19.191	27.023	25.240	15.637	48,29	0,52
5		Обврски за вработени по договор на дело	4	22.291	22.280	26.925	16.306	16.542	15.903	11.064	11.450	27.642	124,01	0,92
6		Обврски спрема други ЈЗУ	5	511.111	391.151	324.811	318.825	326.106	311.978	314.185	316.885	347.412	67,97	11,57
7		Други обврски на ЈЗУ	6	891.539	839.530	760.555	736.700	671.681	555.392	545.320	602.006	520.786	58,41	17,34
8		Обврски према ФЗО за наплатена партиципација	7	192.148	136.097	169.448	194.574	228.647	258.099	290.570	312.635	326.033	169,68	10,85

**ПРЕГЛЕД**  
за вкупните обврски по здравствените установи за 2007 година

Ред.бр	ЈЗУ	Вкупни обврски - 2007		Индекс јан/септември	%
		јануари	септември		
1	Клинички Центар	1.350.387	929.514	68,83	30,94
2	Институти	114.747	97.130	84,65	3,23
3	Стоматолошки клиници	13.936	11.904	85,42	0,40
4	Максилофацијална хирургија	15.462	12.107	78,3	0,40
5	Клиничка болница-Битола	160.833	165.687	103,02	5,52
6	Општа болница-Гевгелија	27.888	20.694	74,2	0,69
7	Општа болница-Гостивар	57.411	63.926	111,35	2,13
8	Општа болница-Дебар	9.282	7.762	83,62	0,26
9	Општа болница-Кавадарци	40.449	40.947	101,23	1,36
10	Општа болница-Кичево	24.506	16.082	65,62	0,54
11	Општа болница-Кочани	32.524	29.416	90,44	0,98
12	Општа болница-Куманово	133.520	114.677	85,89	3,82
13	Општа болница-Охрид	126.635	128.796	101,71	4,29
14	Општа болница-Прилеп	75.573	59.982	79,37	2,00
15	Општа болница-Струга	52.577	43.285	82,33	1,44
16	Општа болница-Струмица	75.677	44.020	58,17	1,47
17	Општа болница-Тетово	145.613	121.340	83,33	4,04
18	Општа болница-Велес	98.374	81.929	83,28	2,73
19	Општа болница-Штип	127.125	117.006	92,04	3,90
20	Здравсрвен дом-Битола	40.965	26.732	65,26	0,89
21	Здравсрвен дом-Гевгелија	18.073	15.799	87,42	0,53
22	Здравсрвен дом-Гостивар	39.187	28.392	72,45	0,95
23	Здравсрвен дом-Дебар	1.805	377	20,89	0,01
24	Здравсрвен дом-Кавадарци	5.442	4.751	87,3	0,16
25	Здравсрвен дом-Кичево	7.695	2.599	33,78	0,09
26	Здравсрвен дом-Кочани	7.059	6.185	87,62	0,21
27	Здравсрвен дом-Крива Паланка	19.985	15.221	76,16	0,51
28	Здравсрвен дом-Куманово	27.919	18.640	66,76	0,62
29	Здравсрвен дом-Охрид	20.798	16.928	81,39	0,56
30	Здравсрвен дом-Прилеп	58.144	48.329	83,12	1,61
31	Здравсрвен дом-Струга	12.962	10.891	84,02	0,36
32	Здравсрвен дом-Струмица	35.870	23.395	65,22	0,78
33	Здравсрвен дом-Тетово	62.659	57.914	92,43	1,93
34	Здравсрвен дом-Велес	19.000	9.255	48,71	0,31
35	Здравсрвен дом-Штип	25.652	19.783	77,12	0,66
36	Здравсрвен дом-Берово	2.170	2.081	95,9	0,07
37	Здравсрвен дом-Македонски Брод	5.746	3.585	62,39	0,12
38	Здравсрвен дом-Валандово	6.019	3.289	54,64	0,11
39	Здравсрвен дом-Вевчани	10.830	657	6,07	0,02
40	Здравсрвен дом-Виница	4.118	3.273	79,48	0,11
41	Здравсрвен дом - Делчево	16.720	8.602	51,45	0,29

42	Здравсрвен дом - Демир Хисар	3.550	2.626	73,97	0,09
43	Здравсрвен дом - Кратово	4.631	3.404	73,5	0,11
44	Здравсрвен дом - Крушево	4.532	3.333	73,54	0,11
45	Здравсрвен дом - Неготино	17.251	15.693	90,97	0,52
46	Здравсрвен дом - Пехчево	4.919	2.915	59,26	0,10
47	Здравсрвен дом - Пробиштип	3.430	2.766	80,64	0,09
48	Здравсрвен дом - Радовиш	13.790	9.063	65,72	0,30
49	Здравсрвен дом - Ресен	11.478	11.614	101,18	0,39
50	Здравсрвен дом - Ростуше	5.194	1.896	36,5	0,06
51	Здравсрвен дом - Свети Николе	6.097	3.753	61,55	0,12
52	Здравсрвен дом - Скопје	156.412	73.763	47,16	2,46
53	Здравсрвен дом - Железничар	3.965	3.976	100,28	0,13
54	Здравсрвена станица - Тетекс	451	460	102	0,02
55	Здрав. станица - Св. Кирил и Методиј	750	353	47,07	0,01
56	Здрав. станица - Рудници и Железарница	30.092	25.295	84,06	0,84
57	ГОб-Хирургија	109.517	93.150	85,06	3,10
58	ГОб - Гинекологија	57.719	48.156	83,43	1,60
59	ГОб - Детско	11.075	11.262	101,69	0,37
60	Психијатриска болница - Скопје	35.910	17.811	49,6	0,59
61	Болница Демир Хисар	10.451	5.757	55,09	0,19
62	ЈЗУПсихијатриска болница Негорци	11.661	5.355	45,92	0,18
63	Специјална детска болница - Охрид	2.934	0	0	0,00
64	ТБЦ- Јасеново- Велес	7.931	5.407	68,18	0,18
65	Институт за ортопедија и траумато. - Охрид	17.841	19.484	109,21	0,65
66	Институт за ТБЦ - Скопје	11.859	13.431	113,26	0,45
67	Специјална болница за ТБЦ Лешок- Тетово	0	0		0,00
68	Завод за физикална медицина и рехабилитација - Скопје	7.061	1.934	27,39	0,06
69	Завод за реха. на слух , гов. и глас Битола	274	262	95,62	0,01
70	Завод за кардиовас. заболување Охрид	10.500	10.785	102,71	0,36
71	Завод за рехабилитација-Отешево	1.800	1.521	84,5	0,05
72	Геронтолошки завод Скопје	4.404	5.815	132,04	0,19
73	Завод за нефрлогија-Струга	55.808	54.782	98,16	1,82
74	Републички завод за трансфу.-Скопје	6.886	5.633	81,8	0,19
75	Републички завод за здрав. заштита - Скопје	8.226	4.243	51,58	0,14
76	Завод за здравствена заштита Битола	4.362	2.614	59,93	0,09
77	Завод за здравствена заштита Велес	1.617	1.529	94,56	0,05

78	Завод за здравствена заштита Кочани	614	966	157,33	0,03
79	Завод за здравствена заштита Прилеп	2.451	885	36,11	0,03
80	Завод за здравствена заштита Куманово	3.255	1.166	35,82	0,04
81	Завод за здравствена заштита Скопје	8.713	1.866	21,42	0,06
82	Завод за здравствена заштита Струмица	1.930	650	33,68	0,02
83	Завод за здравствена заштита Тетово	819	2.185	266,79	0,07
84	Завод за здравствена заштита Штип	4.851	7.063	145,6	0,24
85	Завод за здравствена заштита Охрид	1.349	1.333	98,81	0,04
86	Институт за радиологија		0		0,00
87	Институт за радиотерапија и онкологија		232		0,01
88	Клиника за кардиологија		1.045		0,03
89	Институт за биохемија		42		0,00
90	Клиника за нефрологија		8.616		0,29
91	клиника за гастроентерохепатологија		573		0,02
92	Клиника за пулмологија и алергологија		162		0,01
93	Клиника за ендокринологија		434		0,01
94	Клиника за ревматологија		2.255		0,08
95	Клиника за хематологија		5.054		0,17
96	Клиника за токсикологија		68		0,00
97	Клиника за детски болести		1.636		0,05
98	Клиника за инфективни болести		536		0,02
99	Клиники за дерматологија		223		0,01
100	Клиника за неврологија		128		0,00
101	Клиника за трауматологија		156		0,01
102	Клиника за урологија		0		0,00
103	Клиника за неврохирургија		1.954		0,07
104	Клиника за дигестивна хирургија		739		0,02
105	Клиника за торакална и васкуларна хирур.		231		0,01
106	Клиника за пласт.и реконструк. хирургија		193		0,01
107	Клиника за детска хирургија		121		0,00
108	Клиника за анестезија и реанимација.(КАРИЛ)		739		0,02
109	Клиника за ортопедски болести		680		0,02
110	Клиника за уво,нос и грло		133		0,00
111	Клиника за очни болести		175		0,01
112	Клиника за гинекологија и акушерство		1.430		0,05
113	Клиника за психијатрија		548		0,02

114	Клиника за рехаби.на слух,говор и глас		118		0,00
115	Ургентен центар		410		0,01
116	Заеднички работи		56.349		1,88
	Вкупно	3.799.697	3.003.817	79,05	100,00

Вкупните обврски на ЈЗУ со состојба на 30.09.2007 година изнесуваат 3.003.817 илјади денари, кои споредени со состојбата на 31.01.2007 година се намалени за 20.05%.

Намалувањето на обврските е резултат на преземените мерки на јавните здравствени установи и Фондот.

## Достасани неизмирени обврски на ЈЗУ

Преглед  
 На состојбата на достасани ненамирени обврски на ЈЗУ за 2007 година  
 (000)

Период	Обврски до 60 дена	Обврски над 60 дена	Утужени над 60 дена	Неутужени над 60 дена	Вкупно достасани ненамирени обврски	Индекс
1	2	3	4	5	6 = ( 2 + 3 )	7
Јануари	479.396	1.574.503	308.699	1.265.804	2.053.899	100
Февруари	576.787	1.613.718	342.042	1.271.676	2.190.505	106,65
Март	570.509	1.447.939	317.564	1.130.375	2.018.448	92,15
Април	574.958	1.388.855	320.772	1.068.083	1.963.813	97,29
Мај	548.354	1.388.254	310.213	1.078.041	1.936.608	98,61
Јуни	512.666	1.200.521	267.338	908.306	1.713.187	88,46
Јули	502.700	1.221.894	272.810	949.084	1.724.594	100,67
Август	433.731	1.209.444	265.129	944.315	1.643.175	95,28
Септември	419.666	1.213.553	249.455	964.098	1.633.219	99,39

Преглед  
 на вкупните достасани ненамирени обврски по здравствените установи  
 во 2007 година

Ред.бр	ЈЗУ	Вкупни обврски -2007 година			
		јануари	септември	Индекс септември/јануари	%
001	Клинички Центар	316.558	150.411	47,51	9,21
002	Институти	114.747	97.130	84,65	5,95
003	Стоматолошки клиници	13.937	11.903	85,41	0,73
004	Максилофацијална хирургија	15.399	12.039	78,18	0,74
005	Клиничка болница-Битола	120.342	135.732	112,79	8,31
006	Општа болница-Гевгелија	27.432	20.694	75,44	1,27
007	Општа болница-Гостивар	21.687	36.777	169,58	2,25
008	Општа болница-Дебар	2.714	3.523	129,81	0,22
009	Општа болница-Кавадарци	22.559	18.742	83,08	1,15
010	Општа болница-Кичево	4.229	1.398	33,06	0,09
011	Општа болница-Кочани	11.927	11.317	94,89	0,69
012	Општа болница-Куманово	104.223	86.202	82,71	5,28
013	Општа болница-Охрид	57.822	57.690	99,77	3,53
014	Општа болница-Прилеп	68.968	42.994	62,34	2,63
015	Општа болница-Струга	35.384	32.744	92,54	2,00
016	Општа болница-Струмица	48.133	23.476	48,77	1,44
017	Општа болница-Тетово	91.109	75.017	82,34	4,59
018	Општа болница-Велес	62.304	56.553	90,77	3,46
019	Општа болница-Штип	127.725	117.005	91,61	7,16
020	Здравсрвен дом-Битола	40.965	26.731	65,25	1,64
021	Здравсрвен дом-Гевгелија	13.530	12.101	89,44	0,74

022	Здравсрвен дом-Гостивар	27.692	28.392	102,53	1,74
023	Здравсрвен дом-Дебар	891	201	22,56	0,01
024	Здравсрвен дом-Кавадарци	3.578	3.801	106,23	0,23
025	Здравсрвен дом-Кичево	2.170	270	12,44	0,02
026	Здравсрвен дом-Кочани	6.946	5.958	85,78	0,36
027	Здравсрвен дом-Крива Паланка	19.986	15.221	76,16	0,93
028	Здравсрвен дом-Кумановп	18.126	10.070	55,56	0,62
029	Здравсрвен дом-Охрид	20.798	16.928	81,39	1,04
030	Здравсрвен дом-Прилеп	58.144	48.329	83,12	2,96
031	Здравсрвен дом-Струга	12.962	10.891	84,02	0,67
032	Здравсрвен дом-Струмица	35.509	22.954	64,64	1,41
033	Здравсрвен дом-Тетово	5.590	55.117	985,99	3,37
034	Здравсрвен дом-Велес	15.827	8.418	53,19	0,52
035	Здравсрвен дом-Штип	24.894	17.948	72,10	1,10
036	Здравсрвен дом-Берово	1.628	1.248	76,66	0,08
037	Здравсрвен дом-Македонски Брод	5.746	3.584	62,37	0,22
038	Здравсрвен дом-Валандово	2.370	1.399	59,03	0,09
039	Здравсрвен дом-Вевчани	3.997	279	6,98	0,02
040	Здравсрвен дом-Виница	4.118	3.273	79,48	0,20
041	Здравсрвен дом - Делчево	11.321	8.602	75,98	0,53
042	Здравсрвен дом - Демир Хисар	2.556	1.989	77,82	0,12
043	Здравсрвен дом - Кратово	2.710	1.835	67,71	0,11
044	Здравсрвен дом - Крушево	4.532	3.333	73,54	0,20
045	Здравсрвен дом - Неготино	9.356	6.644	71,01	0,41
046	Здравсрвен дом - Пехчево	4.919	2.915	59,26	0,18
047	Здравсрвен дом - Пробиштип	2.942	511	17,37	0,03
048	Здравсрвен дом - Радовиш	11.965	6.486	54,21	0,40
049	Здравсрвен дом - Ресен	11.478	11.614	101,18	0,71
050	Здравсрвен дом - Ростуше	5.195	1.896	36,50	0,12
051	Здравсрвен дом - Свети Николе	1.656	173	10,45	0,01
052	Здравсрвен дом - Скопје	55.681	18.231	32,74	1,12
053	Здравсрвен дом - Железничар	0	56		0,00
054	Здравсрвена станица - Тетекс	451	461	102,22	0,03
055	Здрав. Стан. - Св. Кирил и Методиј	2.438	0	0,00	0,00
056	Здрав. станица - Руд. и Желез.	30.092	25.295	84,06	1,55
057	ГОб-Хирургија	113.619	93.150	81,98	5,70
058	ГОб - Гинекологија	51.883	41.647	80,27	2,55
059	ГОб - Детско	7.331	9.848	134,33	0,60
060	Психијатриска болница - Скопје	12.568	5.569	44,31	0,34
061	Болница Демир Хисар	5.873	1.415	24,09	0,09
062	ЈЗУ Специјална болница Негорци	0	5.356		0,33
063	Спец. детска болница - Охрид	2.274	0	0,00	0,00
064	ТБЦ- Јасеново	5.969	3.835	64,25	0,23
065	Инс. за орто. и траума. - Охрид	13.745	16.402	119,33	1,00
066	Институт за ТБЦ - Скопје	11.859	13.431	113,26	0,82
067	Спец. бол. за ТБЦ Лешок - Тетово	0	0		0,00
068	Зав.за физи. меди. и реха. - Скопје	7.061	1.934	27,39	0,12
069	Зав.за реха.на сл.гов. и гл. Битола	274	262	95,62	0,02
070	Зав.за кардиовас. заболување	10.500	1.830	17,43	0,11
071	Зав. за реха. на рес. заб. Отешево	1.800	1.521	84,50	0,09
072	Геронтолошки завод Скопје	0	0		0,00
073	Завод за нефрлогија	22.559	11.639	51,59	0,71



074	Репуб.завод за трансфу. - Скопје	6.886	5.634	81,82	0,34
075	Реп. завод за здрав. заш. - Скопје	8.226	4.243	51,58	0,26
076	Завод за здрав. заштита Битола	4.362	2.615	59,95	0,16
077	Завод за здрав. заштита Велес	1.616	1.529	94,62	0,09
078	Завод за здрав.заштита Кочани	0	514		0,03
079	Завод за здрав. заштита Прилеп	342	510	149,12	0,03
080	Завод за здрав. заштита Куман.	423	485	114,66	0,03
081	Завод за здрав.заштита Скопје	8.713	1.866	21,42	0,11
082	Завод за здрав. заштита Стру.	194	360	185,57	0,02
083	Завод за здрав. заштита Тетово	693	100	14,43	0,01
084	Завод за здрав.заштита Штип	4.851	7.063	145,60	0,43
085	Завод за здрав.заштита Охрид	320	309	96,56	0,02
086	Институт за радиологија		0		0,00
087	Институт за радиотерапија и онкологија		0		0,00
088	Клиника за кардиологија		1		0,00
089	Институт за биохемија		41		0,00
090	Клиника за нефрологија		7.689		0,47
091	Клиника за гастроентерохепатологија		473		0,03
092	Клиника за пулмологија и алергологија		0		0,00
093	Клиника за ендокринологија		48		0,00
094	Клиника за ревматологија		0		0,00
095	Клиника за хематологија		729		0,04
096	Клиника за токсигологија		68		0,00
097	Клиника за детски болести		1.146		0,07
098	Клиника за инфективни болести		610		0,04
099	Клиники за дерматологија		530		0,03
100	Клиника за неврологија		7.689		0,47
101	Клиника за трауматологија		156		0,01
102	Клиника за урологија		0		0,00
103	Клиника за неврохирургија		0		0,00
104	Клиника за дигестивна хирургија		692		0,04
105	Клиника за торакална и васкуларна хирур.		398		0,02
106	Клиника за пласт.и реконструк. хирургија		116		0,01
107	Клиника за детска хирургија		0		0,00
108	Клиника за анестезија и реанимација.(КАРИЛ)		686		0,04
109	Клиника за ортопедски болести		346		0,02
110	Клиника за уво,нос и грло		77		0,00
111	Клиника за очни болести		160		0,01
112	Клиника за гинекологија и акушерство		1.432		0,09
113	Клиника за психијатрија		80		0,00
114	Клиника за рехабилитација на слух,говор и глас		118		0,01
115	Ургентен центар		21		0,00
116	Заеднички работи		2.345		0,14
	<b>Вкупно</b>	<b>2.053.899</b>	<b>1.633.219</b>	<b>79,52</b>	<b>100,00</b>

Вкупните достасани ненамирени обврски на ЈЗУ на 30.09.2007 година изнесуваат 1.633.219 илјади денари, кои во споредба со состојбата од 31.01.2007 година се намалени за 20.28 % што е резултат на преземените мерки за нивно намалување од страна на ЈЗУ.

## **Заклучни согледувања**

### **За Фондот**

Врз основа на изнесените финансиски податоци на Фондот за здравствено осигурување за периодот јануари-септември 2007 година, може да се утврди дека:

- 1.** Во овој период, во Фондот се остварени повеќе приходи од планираните, како резултат на воведената финансиска дисциплина со зголемена наплата на придонесите и други приходи.
- 2.** Остварените вкупни расходи во периодот јануари-септември 2007 година бележат зголемување, што е резултат на повеќе остварените приходи.
- 3.** Вкупните дозначени средства од Фондот до јавните здравствени установи во периодот јануари-септември 2007 година се во рамките на годишно планираните средства.
- 4.** Вкупните обврски во текот на периодот јануари-септември се со тенденција на постојано опаѓање. Менаџерскиот тим на Фондот презеде низа мерки и активности што придонесоа за нивното намалување, и истите треба да продолжат во наредниот период.
- 5.** Состојбата на достасаните ненамирени обврски за лекови и медицински потрошен материјал за кои Фондот презел обврска за плаќање исто така имаат тенденција на намалување, што е резултат превземените мерки од страна на менаџерскиот тим на Фондот.

### **За ЈЗУ**

- 1.** Приходите на ЈЗУ во периодот јануари-септември 2007 година се остварени во рамките на годишниот план. Зголемување во однос на планот е остварено само кај сопствените приходи на ЈЗУ.
- 2.** Вкупните платени средства за расходи на ЈЗУ за периодот јануари-септември 2007 година исто така се во рамките на реално планираните рамки.
- 3.** Во периодот јануари-септември 2007 година потрошените средства за лекови и медицински материјали се остваруваат во планираната рамка.
- 4.** Вкупните обврски на ЈЗУ со состојба на 30.09.2007 година бележат драстично намалување во однос на почетокот на 2007 година, што е резултат на преземените мерки на здравствените установи и на Фондот.
- 5.** Вкупните достасани ненамирени обврски на ЈЗУ на 30.09.2007 година исто така се со тенденција на намалување, како резултат на преземените мерки од страна на здравствените установи.