

ФОНД ЗА ЗДРАВСТВЕНО ОСИГУРУВАЊЕ НА МАКЕДОНИЈА

А Н А Л И З А
за реализација на средствата од Буџетот на Фондот и
на буџетите на ЈЗУ
за период јануари-март 2009 год

април, 2009 година

Вовед

Фондот за здравствено осигурување на Македонија е основан согласно Законот за здравствено осигурување (Службен весник на РМ 25/2000, 34/2000, 96/2000, 50/2001, 11/2002, 31/2003 и 84/2005, 37/2006, 18/2007, 32/2007 и 36/2007) како самостојна финансиска институција со права и обврски за спроведување на задолжителното здравствено осигурување на територијата на Република Македонија.

Фондот врши дејност од јавен интерес и врши јавни овластувања утврдени со Законот за здравствено осигурување.

Со Законот за здравствено осигурување на Фондот му се дадени права, обврски и одговорности да ги планира и прибира средствата од придонесот за задолжително здравствено осигурување, со општи акти поблиску да го утврдува начинот на остварување на правата и обврските на осигурените лица, да ги плаќа здравствените услуги и парични надоместоци, да превзема мерки за ефикасно, ефективно и економично користење на средствата, како и други права и обврски од задолжителното здравствено осигурување.

Во рамките на реформските процеси поврзани со Проектот за Управување на здравствениот сектор во РМ и зацртаната политика на Владата на РМ, Фондот за здравствено осигурување на Македонија е насочен кон забрзано остварување на зацртаните реформски определби и поставени цели и во таа насока интензивно ги спроведува и остварува сите активности со цел целосно заокружување на реформските процеси.

Согласно членот 70 од Законот за здравствено осигурување (Службен весник на РМ бр.119/2005 пречистен текст), Акциониот план на ФЗОМ (Рамка Ф) и Процедурите за изготвување, извршување и известување на Буџетот на Фондот и за буџетите на јавните здравствени установи, Фондот изготвува редовни месечни извештаи за реализација на средствата од Буџетот на Фондот и извршените трансфери до ЈЗУ, а јавните здравствени установи изготвуваат редовни месечни и квартални извештаи за реализација на средствата пренесени од Буџетот на Фондот.

Месечните извештаи здравствените установи ги доставуваат до Министерството за здравство и до Фондот, а Фондот изготвува збирни извештаи кои ги доставува до Министерството за здравство, Министерството за финансии и до УО на Фондот и ги објавува на својата веб страница.

Месечните извештаи за Фондот и за ЈЗУ се изготвуваат врз база на утврдените обрасци и тоа:

- Обр. П-1- Извештај на Наплатените приходи,
- Обр. Т-1- Извештај за Платените средства за расходи,
- Обр. ДТ-1-Извештај за Потрошените лекови и медицински материјали во ЈЗУ,
- Обр.О-1- Извештај за вкупните обврски,
- Обр.О-2- Извештај на состојбата на достасаните ненамирени обврски.

Во 2005 година врз основа на овие обрасци се започна со известување на буџетска основа за финансиското работење на Фондот и седум пилот јавни здравствени установи.

Во 2006 година месечни извештаи доставуваат сите јавни здравствени установи.

Фондот изготвува квартални извештаи со анализа за структурата и движењето на наплатените приходи и исплатените средства за расходи кај Фондот и кај ЈЗУ, потоа за дозначените средства од Фондот до здравствените установи, за потрошените лекови и медицински материјали кај ЈЗУ, за вкупните обврски и нивната достасаност за плаќање, за наплатената партиципација, за состојбата на залихите кај ЈЗУ и друго.

Анализата на финансиските податоци за Фондот и ЈЗУ се усвојува од УО на Фондот и се доставува на користење на Министерството за здравство и Министерството за финансии и се објавува на веб страницата на Фондот за здравствено осигурување.

Финансиски податоци на Фондот

1. Приходи на Фондот

Остварени вкупни приходи

Во периодот јануари-март 2009 година во Фондот се остварени приходи во износ од 4.866.461 илјади денари, што преставува просечен месечен приход во износ од 1.622.154 илјади денари. Остварените приходи за периодот јануари-март 2009 година споредени со остварените приходи за истиот период во 2008 година (износ 4.544.575 илјади денари) бележат зголемување од 7,08%.

Планирани приходи

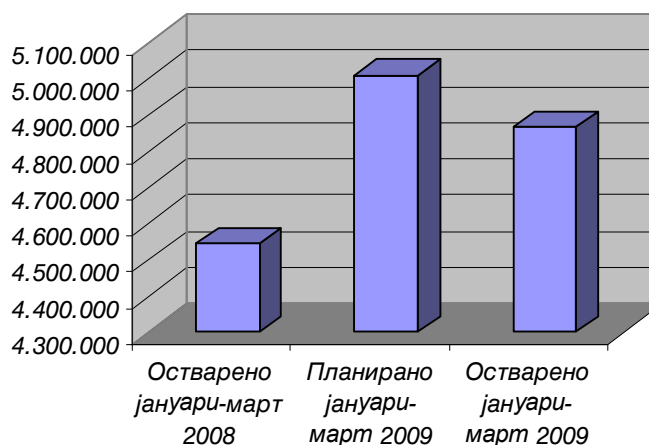
Планираните вкупни приходи за периодот јануари-март 2009 година изнесуваат 5.009.266 илјади денари или просечно месечно 1.669.755 илјада денари. Во споредба со планираните, остварените приходи се помали за 2,85%.

Овие финансиски импликации се одраз на воведување на Проектот за социјални придонеси и воведување на бруто плата започнуваќи со примена од 2009 година.

Вкупни приходи јануари-март 2008-2009

Опис	Остварено јануари-март 2008	Планирано јануари-март 2009	Остварено јануари-март 2009	Процент на остварени приходи 2008/2009 година	Процент на остварени приходи во однос на планираните
Вкупен приход	4.544.575	5.009.266	4.866.461	107,08	97,15

Графички приказ на вкупни приходи за период јануари-март 2008-2009



Движење на вкупните приходи за период јануари-март 2009 година

Месец	План	Остварено	Процент на остварување
јануари	1.669.755	1.467.060	87,86
февруари	1.669.755	1.456.705	87,24
март	1.669.755	1.942.696	116,35
вкупно	5.009.266	4.866.461	97,15

Анализирано поединечно по видови на приходи, приходите во периодот јануари-март 2009 година се остварени во рамките на планираните, со исклучок на другите неданочни приходи кои се остварени над планот за 190,53%.

Структура на остварени приходи јануари-март 2009 година

Приход	Остварено јан-март 2008 година	јануари-март 2009 година			Процент на остварување 2009/08	% на учество во вкупните приходи
		Планирано јануари-март 2009 година	Остварено	% на остварување		
Придонеси од бруто плати	2.451.624	2.642.550	2.578.790	97,59	105,19	52,99
Други неданочни приходи	125.545	31.400	91.226	290,53	72,66	1,87
Трансфери од други нивоа на власт	1.967.406	2.335.316	2.196.445	94,05	111,64	45,13
Вкупно	4.544.575	5.009.266	4.866.461	97,15	107,08	100,00

Графички приказ на структурата на остварените приходи во периодот јануари-март 2009 година



Приходи од придонеси од бруто плати на вработените

Во структурата на приходи од придонеси од бруто плати на вработените се вклучени:

- придонеси од задолжително здравствено осигурување од бруто плати на вработените кај правните субјекти;
- придонеси за задолжително здравствено осигурување на лица кои вршат самостојна дејност;
- придонеси од задолжително здравствено осигурување на лица кои се занимааат со земјоделство, сточарство, живинарство, пчеларство или риболов;
- придонес за задолжително здравствено осигурување на други осигуреници;
- дополнителен придонес за задолжително здравствено осигурување во случај на повреда на работа и професионално заболување;
- придонес за здравствено осигурување за изминати години

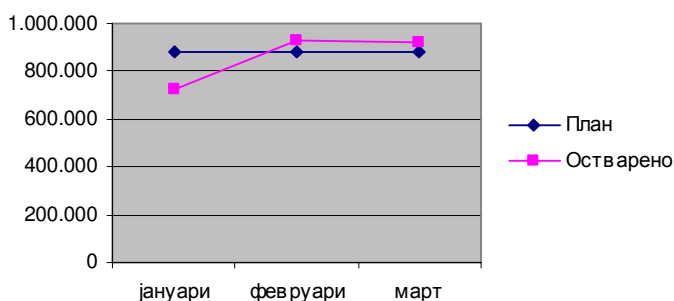
Овие приходи учествуваат со 52,99% во структурата на вкупните приходи остварени во периодот јануари-март 2009 година.

Во периодот јануари-март 2009 година, приходите од придонеси од бруто плати на вработените се остварени во износ од 2.578.790 илјади денари и се со процент на остварување од 24,40 во однос на годишниот план.

Овие приходи споредени со истиот период од 2008 година бележат пораст од 5,19%.

Динамиката на остварување на овие приходи по месеци во периодот јануари-март 2009 година е под планираното за истиот период за 2,41%..

Графички приказ на планирани и остварени приходи од придонеси од бруто плати и надоместоци за период јануари-март 2009 година



Други неданочни приходи

Во структурата на други неданочни приходи се вклучени:

- приходи од наплатена партиципација
- приходи по конвенции
- и други неданочни приходи

Вид приход	остварени приходи јануари-март 2008 година	јануари-март 2009 година		Процент 2009/2008	Процент ост/план	%
		планирано	остварено			
Приходи од наплатена партиципација	121.126	12.500	75.025	61,94	600,20	82,24
Приходи од конвенции	446	7.500	0	0,00	0,00	0,00
Останати неданочни приходи	3.973	11.400	16.201	407,78	142,11	17,76
Вкупно	125.545	31.400	91.226	72,66	290,53	100,00

Овие приходи учествуваат со 1,87% во структурата на вкупните приходи остварени во периодот јануари-март 2009 година.

Во периодот јануари-март 2009 година овие приходи се остварени во износ од 91.226 илјади денари и индекс на остварување од 72,63 во однос на годишниот план.

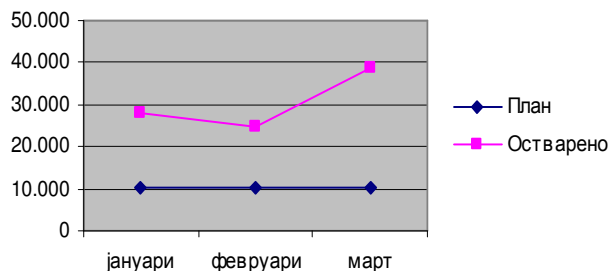
Овие приходи споредени со истиот период од 2008 година бележат намалување од 27,34 %, што е резултат на помалу остварените приходи од партиципација.

Во периодот јануари-март 2009 година приходите од партиципација се остварени во износ од 75.025 илјади денари и имаат индекс на остварување 150,05 во однос на годишниот план што се должи на зголемениот приход од наплатената партиципација од лекови кај аптеките со кои Фондот има склучено договори.

Останатите неданочни приходи во периодот јануари-март 2009 година се остварени во износ од 16.201 илјади денари и во однос на годишниот план имаат процент на остварување од 35,53%.

Динамиката на месечното остварување на оваа група на приходи е нерамномерна-најголемо остварување бележи во месец март, а најмало во месец февруари.

Графички приказ на планираните и остварените неданочни приходи јануари-март 2009 година



Трансферните приходи

Во структурата на трансферните приходи учествуваат:

- придонеси од корисници на пензии и парични надоместоци според прописите на пензиското и инвалидското осигурување,
- придонеси од невработени лица,
- придонеси од корисници на права од социјална заштита,
- трансфери од Буџетот на РМ,
- пренесен вишок на приходи од претходна година

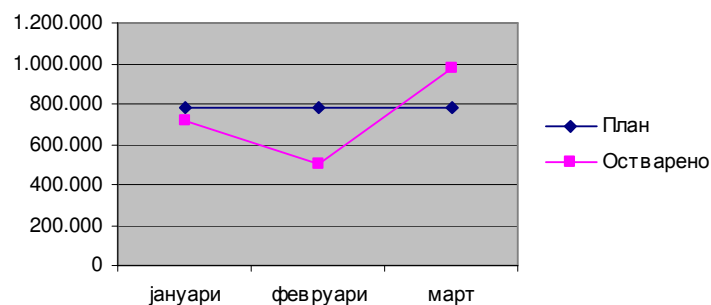
Во структурата на вкупните остварени приходи во периодот јануари-март 2009 година, овие приходи учествуваат со 45,13%.

Во периодот јануари-март 2009 година овие приходи се остварени во износ од 2.196.445 илјади денари и во однос на планот за истиот период се помалку остварени за 5,95%.

Овие приходи споредени со истиот период од 2008 година (износ 1.967.406 илјади денари) бележат пораст од 11,64%.

Во периодот јануари-март 2009 година, остварувањето на трансферните приходи се движела нерамномерно во однос на планот. Поголемо остварување се бележи во месец март, додека најмалото остварување е во месец февруари.

Графички приказ на планираните и остварените трансферни приходи за период јануари-март 2009 година



Придонеси од корисници на пензии

Во периодот јануари-март 2009 година, приходите од корисници на пензии се остварени во вкупен износ од 1.087.127 илјади денари со индекс на остварување од 24,58 во однос на годишниот план.

Во структурата на вкупните остварени приходи во периодот јануари-март 2009 година, овие приходи учествуваат со 22,34%.

Овие приходи споредени со истиот период од 2008 година (износ 1.020.581 илјада денари) бележат пораст од 6,52%.

Остварените приходи од корисници на пензии во однос на планираните се помали за 1,68%. Наплатата на придонесите од корисниците на пензии во текот на овој период од 2009 година е со рамномерна месечна уплата.

Придонеси од невработени лица

Во структурата на вкупните остварени приходи во периодот јануари-март 2009 година, овие приходи учествуваат со 16,05%.

Во периодот јануари-март 2009 година, приходите од невработени лица се остварени во вкупен износ од 781.266 илјади денари и во однос на планот се повеќе остварени за 31,9%.

Овие приходи споредени со истиот период од 2008 година (износ 495.025 илјади денари) се повеќе остварени за 57,82% што се должи на измените во законската регулатива (Законот за социјални придонеси од плати кој започна да се применува од 01.01.2009 година)

Наплатата на придонесите од невработени лица во периодот јануари-март 2009 година година е со нерамномерна месечна динамика.

Придонеси на корисници на права од социјална заштита и придонеси за инвалидизирани лица

Во структурата на вкупните остварени приходи во периодот јануари-март 2009 година учествуваат со 0,51%.

Овие приходи за периодот јануари-март 2009 година се остварени во вкупен износ од 24.842 илјади денари, и со процент на остварување од 11,10 во однос на годишниот план.

Остварените приходи од придонеси на корисници на права од социјална заштита заедно со придонеси за инвалидизирани лица споредени со истиот период од 2008 година (износ 19.294 илјади денари) се поголеми за 28,76%.

Трансфери на Буџетот на РМ - Во периодот јануари-март 2009 година, од трансфери од Буџетот на РМ се добиени средства во висина од 300.000 илјади денари што во однос на годишниот план е процент на остварување од 13.64%.

Пренесени приходи од претходна година - Преставуваат нераспоредени средства затекнати на жиро сметката на 31.12.2008 година во износ од 797.129 илјади денари, кои се пренесени како приход за наредна година.

Состојба на паричните средства на жиро сметката на Фондот

На 31.03.2009 година состојбата на жиро сметката и благајната изнесува 848.230 илјада денари.

2. Расходи на Фондот

Остварени вкупни расходи

Во периодот јануари-март 2009 расходите се остварени во износ од 4.815.360 илјади денари, што претставува просечен месечен расход од 1.605.120 илјади денари.

Остварените расходи за периодот јануари-март 2009 година споредени со остварените расходи за истиот период од 2008 година (износ 4.749.395 илјади денари) бележат зголемување од 1,39%.

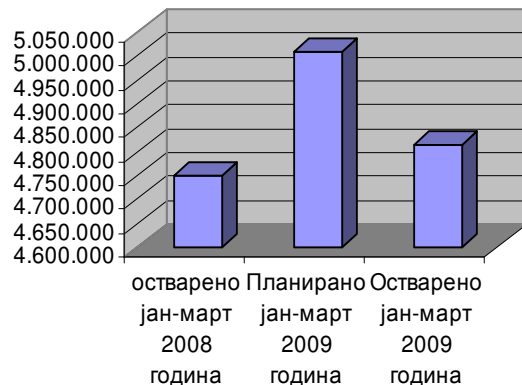
Планирани расходи

Планираните вкупни расходи во периодот јануари-март 2009 година изнесуваат 5.009.266 илјади денари или просечно месечно 1.669.755 илјади денари. Во споредба со планираните, остварените расходи се помали за 3,87%.

Вкупни расходи јануари-март 2008-2009

Опис	остварено јан-март 2008 година	Планирано јан-март 2009 година	Остварено јан-март 2009 година	% на остварување 2009/ 2008	% ост/ план
Вкупен расход	4.749.395	5.009.266	4.815.360	101,39	96,13

Графички приказ на вкупни расходи за период јануари-март 2008-2009



Движење на вкупните расходи за период јануари-март 2009 година

Месец	План	Остварено	Процент на остварување во однос на планот
јануари	1.669.755	1.365.446	81,78
февруари	1.669.755	1.718.925	102,94
март	1.669.755	1.730.989	103,67
вкупно	5.009.266	4.815.360	96,13

Структура на расходите

Структурата на расходите ја сочинуваат:

1. Здравствена дејност и осигурување (97,81%)
2. Функционални расходи на Фондот (2,19%)



1. Здравствена дејност и осигурување

Во расходите за здравствена дејност и осигурување се вклучени:

- здравствени услуги,
- надоместоци и
- капитални расходи на ЈЗУ

Расходи за здравствена дејност и осигурување јануари-март 2008-2009

Опис	остварено јануари-март 2008	јан-март 2009			Процент 09/08
		планирано	Остварено	Процент на остварување во однос на планот	
Здравствени услуги	4.259.805	4.468.296	4.367.120	97,74	102,52
Надоместоци	390.091	312.500	342.827	109,70	87,88
Капитални расходи ЈЗУ	1.329	92.500	0	0,00	0,00
Вкупно	4.651.225	4.873.296	4.709.947	96,65	101,26

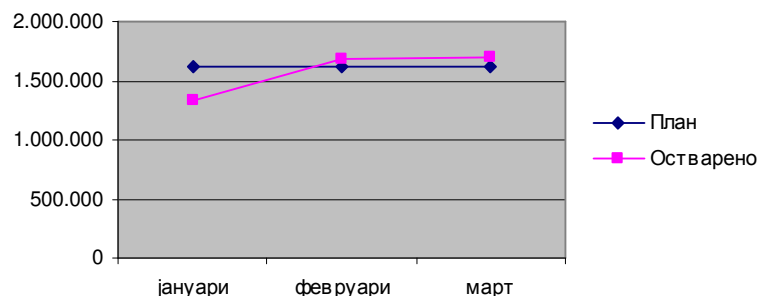
Во структурата на вкупните расходи за периодот јануари-март 2009 година, најголемо учество имаат расходите за плаќање на здравствените услуги на осигурените лица со 90,69% или во вкупен износ од 4.367.120 илјади денари. Овие расходи во однос на годишниот план се остварени со 24,43%, додека споредени со истиот период од 2008 бележат зголемување 2,52%.

Во структурата на вкупните остварени расходи во периодот јануари-март 2009 година, надоместоците имаат учество од 7,12% и изнесуваат 342.827 илјади денари. Во однос на план за

истиот период, надоместоците се остварени со 109,7%, а истите споредени со истиот период од 2008 година се помалку остварени за 12,12%.

Динамиката на остварување на расходите за здравствена дејност и осигурување по месеци е нерамномерна и е под планот во месец јануари.

Графички приказ на планираните и остварени расходи за здравствена дејност и осигурување јануари-март 2009 година



2. Расходи за функцијата на Фондот

Расходите за функцијата на Фондот ја сочинуваат:

- плати и надоместоци
- стоки и услуги
- капитални расходи

Расходи за функцијата на Фондот јануари-март 2008-2009

Опис	остварено јануари- март 2008	јан-март 2009			Процент 09/08
		планирано	остварено	Процент на остварување во однос на планот	
плати и надоместоци	52.936	67.500	53.996	79,99	102,00
стоки и услуги	39.048	57.970	51.070	88,10	130,79
капитални расходи	6.186	10.500	347	3,30	5,61
Вкупно	98.170	135.970	105.413	77,53	107,38

Во структурата на остварените вкупни расходи во периодот јануари-март 2009 година, расходите за функцијата на Фондот учествуваат со 2,19% или во вкупен износ од 105.413 илјади денари. Овие расходи во однос на планот за истиот период се помалку остварени за 22,47%, споредени со истиот период од 2008 година бележат зголемување од 7,38%.

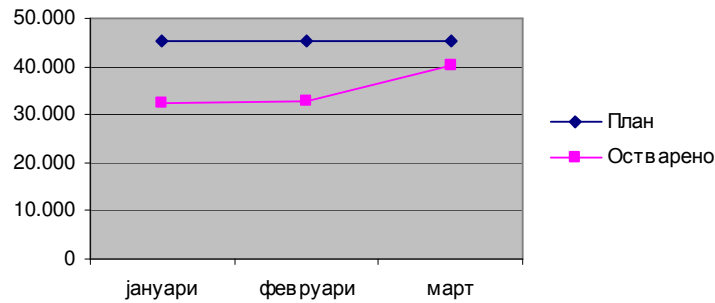
Расходите за плати и надоместоци во структурата на вкупните остварени расходи учествуваат со 1,12%, со процент на остварување 79,99 во однос на планот за истиот период, а во споредба со 2008 година за истиот период се зголемени за 2%.

Расходите за стоки и услуги во структурата на вкупните остварени расходи учествуваат со 1,06% и во однос на планот за истиот период се помалку остварени за 11,9% и зголемување од 30,79% во споредба со истиот период од 2008 година.

Остварените капитални расходи за период јануари-март 2009 година имаат минимално остварување, бидејќи е во постапка нивното реализирање.

Динамиката на остварување на овие расходи на Фондот е нерамномерна и испод планот по месеци, што е во зависност од доспеаноста на обврските.

**Графички приказ на планираните и остварени расходи за функцијата на Фондот
јануари-март 2009 година**



Дозначени средства

Вкупните дозначени средства од Фондот до јавните здравствени установи во периодот јануари-март 2009 година изнесуваат 2.713.234.242 денари. Овие средства во однос на годишниот план имаат индекс на остварување од 24,91%.

Овие средства споредени со истиот период од 2008 година (2.648.489.806 денари) се зголемени за 2,44 %.

ФЗОМ

**ИЗВЕШТАЈ
на дозначени средства до ЈЗУ-2009**

Р.БР	ЈЗУ	Буџет 2009	Дозначени средства за извршени здравствени услуги	% на дозначени средства во однос на буџетот
1	Институти Скопје	115.726.770	28.931.694	25,00
2	Стоматолошки Клинички центар	113.322.634	28.330.659	25,00
3	Максилофацијална хирургија	24.146.534	6.036.633	25,00
4	Клиничка болница Битола	499.634.406	124.908.600	25,00
5	Општа болница Гевгелија	93.844.647	23.461.161	25,00
6	Општа болница Гостивар	197.127.381	49.281.846	25,00
7	Општа болница Дебар	51.833.462	12.958.365	25,00
8	Општа болница Кавадарци	112.249.243	28.062.312	25,00
9	Општа болница Кичево	83.111.398	20.777.850	25,00
10	Општа болница Кочани	92.060.122	23.015.031	25,00
11	Општа болница Куманово	282.981.424	70.745.355	25,00
12	Општа болница Охрид	209.513.844	52.378.461	25,00
13	Општа болница Прилеп	274.395.851	68.598.963	25,00
14	Општа болница Струга	128.928.708	32.232.177	25,00
15	Општа болница Струмица	213.030.789	53.257.698	25,00
16	Клиничка болница Тетово	377.486.524	94.371.630	25,00
17	Општа болница Велес	201.205.920	50.301.480	25,00
18	Општа болница Штип	263.696.088	65.924.022	25,00
19	Здравствен дом Битола	145.652.819	36.413.205	25,00
20	Здравствен дом Гевгелија	33.339.839	8.334.960	25,00
21	Здравствен дом Гостивар	68.947.116	17.236.779	25,00
22	Здравствен дом Дебар	15.641.648	3.910.413	25,00
23	Здравствен дом Кавадарци	33.183.299	8.295.825	25,00
24	Здравствен дом Кичево	32.078.222	8.019.555	25,00

25	Здравствен дом Кочани	36.530.074	9.132.519	25,00
26	Здравствен дом Кр.Паланка	68.518.479	17.129.619	25,00
27	Здравствен дом Куманово	74.997.708	18.749.427	25,00
28	Здравствен дом Охрид	58.936.639	14.734.161	25,00
29	Здравствен дом Прилеп	122.525.203	30.631.302	25,00
30	Здравствен дом Струга	37.673.705	9.418.425	25,00
31	Здравствен дом Струмица	59.281.735	14.820.435	25,00
32	Здравствен дом Тетово	99.902.157	24.975.540	25,00
33	Здравствен дом Велес	53.567.922	13.391.979	25,00
34	Здравствен дом Штип	41.162.777	10.290.693	25,00
35	Здравствен дом Берово	25.593.891	6.398.472	25,00
36	Здравствен дом М.Брод	18.101.841	4.525.461	25,00
37	Здравствен дом Валандово	28.459.247	7.114.812	25,00
38	Здравствен дом Вевчани	32.654.896	8.163.723	25,00
39	Здравствен дом Виница	29.102.760	7.275.690	25,00
40	Здравствен дом Делчево	60.802.729	15.200.682	25,00
41	Здравствен дом Д Хисар	18.703.038	4.675.758	25,00
42	Здравствен дом Кратово	20.143.281	5.035.821	25,00
43	Здравствен дом Крушево	18.722.947	4.680.738	25,00
44	Здравствен дом Неготино	49.733.560	12.433.389	25,00
45	Здравствен дом Пехчево	15.567.903	3.891.975	25,00
46	Здравствен дом Пробиштип	22.627.417	5.656.854	25,00
47	Здравствен дом Радовиш	35.283.843	8.820.960	25,00
48	Здравствен дом Ресен	53.996.213	13.499.052	25,00
49	Здравствен дом Ростуше	17.013.198	4.253.298	25,00
50	Здравствен дом Св.Николе	30.123.325	7.530.831	25,00
51	Здравствен дом Скопје	573.315.723	143.328.930	25,00
52	Здравствен дом Железничар	41.308.761	10.327.191	25,00
53	Здравствена станица К и М	11.817.493	2.954.373	25,00
54	Здравствена станица Железара	115.183.177	28.795.794	25,00
55	Клиника по хируршки болести-Св.Наум Охридски-Скопје	202.602.021	50.650.506	25,00
56	Специјална болница по гинекологија и акушерство-Чаир - Скопје	98.477.431	24.619.359	25,00
57	Институт по белодробни заболувања кај децата Козле	69.588.507	17.397.126	25,00
58	Психијатриска болница Скопје	201.963.364	50.490.840	25,00
59	Психијатриска болница Д Хисар	91.441.464	22.860.366	25,00
60	Неуропсихијатриска болница Негорци	41.900.496	10.475.124	25,00
61	Спец. Болница Јасеново Велес	25.914.387	6.478.596	25,00
62	Специјална болница за ортопедија и трауматологија Св.Еразмо Охрид	129.632.374	32.408.094	25,00
63	Институт за ТБЦ Скопје	43.324.295	10.831.074	25,00
64	Завод за медицинска рехабилит. Скопје	54.856.593	13.714.149	25,00
65	Завод за рехабилитација на слух, говор и глас - Битола	11.333.062	2.833.266	25,00
66	Завод за превенција лекув.и рехаб. на кардиоваскуларни забилувања Охрид	77.831.480	19.457.871	25,00
67	Завод за рехабилитација Отешево	18.219.692	4.554.924	25,00
68	Геронтолошки завод- Скопје	73.018.837	18.254.709	25,00
69	Завод за нефрологија Струга	182.363.411	45.590.853	25,00
70	Спец.болница за ТБЦ Лешко Тетово	14.596.918	3.649.230	25,00
71	Републички Завод за трансфузиологија Скопје	55.671.170	13.917.792	25,00
72	Реп. Завод за здравствена заштита Скопје	19.843.096	4.960.773	25,00
73	Завод за здравствена заштита - Битола	19.356.992	4.839.249	25,00
74	Завод за здравствена заштита Велес	16.087.178	4.021.794	25,00
75	Завод за здравствена заштита Кочани	9.426.318	2.356.581	25,00
76	Завод за здравствена заштита Прилеп	11.878.118	2.969.529	25,00

77	Завод за здравствена заштита Куманово	12.860.066	3.215.016	25,00
78	Завод за здравствена заштита Скопје	27.354.424	6.838.605	25,00
79	Завод за здравствена заштита Струмица	8.500.257	2.125.065	25,00
80	Завод за здравствена заштита Тетово	13.727.105	3.431.775	25,00
81	Завод за здравствена заштита Штип	11.309.672	2.827.419	25,00
82	Завод за здравствена заштита Охрид	12.153.938	3.038.484	25,00
83	ЈЗУ Универзитетска клиника за радиологија	90.973.404	22.743.351	25,00
84	ЈЗУ Универзитетска клиника за радиотерапија и онкологија	580.433.577	145.108.395	25,00
85	ЈЗУ Универзитетска клиника за кардиологија	269.498.665	67.374.666	25,00
86	ЈЗУ Универзитетска клиника за биохемија	60.950.245	15.237.561	25,00
87	ЈЗУ Универзитетска клиника за нефрологија	178.593.405	44.648.352	25,00
88	ЈЗУ Универзитетска клиника за гастроентерохепатологија	65.436.049	16.359.012	25,00
89	ЈЗУ Клиника за пулмологија и алергологија	52.481.799	13.120.449	25,00
90	ЈЗУ Универзитетска клиника за ендокринологија	175.199.663	43.799.916	25,00
91	ЈЗУ Универзитетска клиника за ревматологија	47.338.186	11.834.547	25,00
92	ЈЗУ Универзитетска клиника за хематологија	353.163.985	88.290.996	25,00
93	ЈЗУ Универзитетска клиника за токсикологија	39.672.629	9.918.156	25,00
94	ЈЗУ Универзитетска клиника за детски болести	287.441.155	71.860.290	25,00
95	ЈЗУ Универзитетска клиника за инфективни болести и фебрилни состојби	135.787.890	33.946.971	25,00
96	ЈЗУ Универзитетска клиника за дерматологија	34.264.135	8.566.035	25,00
97	ЈЗУ Универзитетска клиника за неврологија	214.732.628	53.683.158	25,00
98	ЈЗУ Универзитетска клиника за трауматологија	54.723.917	13.680.978	25,00
99	ЈЗУ Универзитетска клиника за урологија	65.349.568	16.337.391	25,00
100	ЈЗУ Универзитетска клиника за неврохирургија	89.932.984	22.483.245	25,00
101	ЈЗУ Универзитетска клиника за дигестивна хирургија	93.219.447	23.304.861	25,00
102	ЈЗУ Универзитетска клиника за торакална и васкуларна хирургија	56.077.463	14.019.366	25,00
103	ЈЗУ Универзитетска клиника за пластична и реконструктивна хирургија	41.211.203	10.302.801	25,00
104	ЈЗУ Универзитетска клиника за детска хирургија	38.762.259	9.690.564	25,00
105	ЈЗУ Универзитетска клиника за анестезија и реанимација (КАРИЛ)	82.407.215	20.601.804	25,00
106	ЈЗУ Универзитетска клиника за ортопедски болести	113.795.038	28.448.760	25,00
107	ЈЗУ Универзитетска клиника за уво, нос и грло	57.519.277	14.379.819	25,00
108	ЈЗУ Универзитетска клиника за очни болести	44.644.765	11.161.191	25,00
109	ЈЗУ Универзитетска клиника за гинекологија и акушерство	312.040.298	78.010.074	25,00
110	ЈЗУ Универзитетска клиника за психијатрија	45.014.337	11.253.585	25,00
111	ЈЗУ Завод за рехабилитација на слух, говор и глас	27.312.617	6.828.153	25,00
112	ЈЗУ Ургентен центар	31.961.198	7.990.299	25,00
113	ЈЗУ Медицина на трудот	23.275.000	5.818.749	25,00
114	Државен универзитет Тетово ЗУ Поликлиника од специјалистчко -консултативна	25.050.000		0,00
115	Државен универзитет Тетово ЗУ Поликлиника за примарна зз	14.500.000		0,00
	Вкупно ЈЗУ	10.892.486.999	2.713.234.242	24,91

Финансиски податоци на ЈЗУ

Приходи на ЈЗУ

Приходите на ЈЗУ ги опфаќаат приходите наплатени од Фондот, приходите од Буџетот на РМ и сопствените приходи. Приходите на ЈЗУ во периодот јануари-март 2009 година се остварени во износ од 3.225.127 илјади денари. Вкупните приходи на ЈЗУ се остварени со 9,34% намалување во однос на годишниот план. Приходите за периодот јануари-март 2009 година на ЈЗУ наплатени од Фондот изнесуваат 2.695.056 илјади денари, кои споредени со планот за истиот период имаат остварување од 98,97%. Во структурата на вкупните остварени приходи, овие приходи учествуваат со 83,56%.

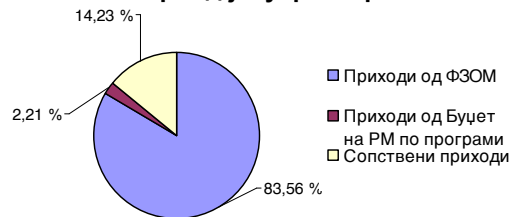
Приходите по програми од Буџетот на РМ се остварени во износ од 71.125 илјади денари и имаат процент на остварување од 6,79 во однос на годишниот план. Овие приходи имаат учество од 2,21% во структурата на вкупните остварени приходи во периодот јануари-март 2009 година.

Сопствените приходи на ЈЗУ се остварени во износ од 458.946 илјади денари и имаат процент на остварување од 20,04 во однос на годишниот план. Во структурата на вкупните остварени приходи, сопствените приходи имаат учество од 14,23%

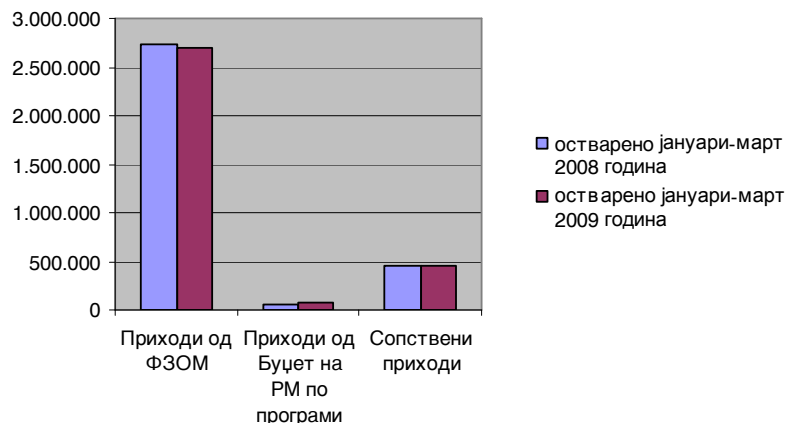
Структура на приходи јануари-март 2009 год

Расходи	остварено јануари-март 2008 година	планирано јануари-март 2009 година	остварено јануари-март 2009 година	инд ост/ план	Индекс 2009/ 2008	% на учество
Приходи од ФЗОМ	2.736.364	10.892.486	2.695.056	24,74	98,49	83,56
Приходи од Буџет на РМ по програми	56.638	1.047.300	71.125	6,79	125,58	2,21
Сопствени приходи	451.345	2.290.091	458.946	20,04	101,68	14,23
Вкупно	3.244.347	14.229.877	3.225.127	22,66	99,41	100,00

Графички приказ на структурата на остварени приходи на ЈЗУ за период јануари-март 2009



Графички приказ на остварени приходи на ЈЗУ 2008-2009 година



ИЗВЕШТАЈ
за приходите од класа 7 наплатени во здравствената установа
за 2009 година

во 000

р. бр.	Кonto	Опис	планиран годишен износ	јан	фев	мар	Кумулатив	индекс ост/план	%
1	2	3	4	5	6	7	8	9	10
1	7	Класа 7 П Р И Х О Д И 2+3+4 (ВКУПНО)	14.229.877	1.016.177	1.082.565	1.126.385	3.225.127	22,66	100,00
2	741113	Приходи од ФЗОМ	10.892.486	884.987	912.900	897.169	2.695.056	24,74	83,56
3	741112	Приходи од програми од Буџет на РМ	1.047.300	11.590	22.025	37.510	71.125	6,79	2,21
4		Сопствени приходи (5,6,7,8,9,10,11,12 и 13)	2.290.091	119.600	147.640	191.706	458.946	20,04	14,23
5	7213	Приходи од камати	5.091	660	703	1.557	2.920		0,09
6	7232	Приходи од продажба на производи	64.804	1.536	2.345	6.956	10.837		0,34
7	72381 (дел)	Приходи од наплата на здравствени услуги (приватно, фактури и сл.)	1.762.824	64.163	72.975	96.325	233.463		7,24
8	7239	Приходи од закуп	62.540	3.302	5.011	7.337	15.650		0,49
9	7251	Донации од приватни компании	1.000	55	160	182	397		0,01
10	7252	Донации од физички лица	290	0	5	10	15		0,00
11	7259	Други приходи	154.597	8.786	13.980	18.377	41.143		1,28
12	7311	Приходи од продажба на капитални средства	16.139	0	0	74	74		0,00
13		Приходи од партиципација	222.806	41.098	52.461	60.888	154.447		4,79
		Состојба на жиро сметките од сите банки:							
		Салдо на крај од предходниот месец *		632.875	847.143	657.390			
		Салдо на крај од тековниот месец		847.143	657.390	582.962			
		Број на вработени по платен список		18.819	18.758	18.764			
		Број на вработени со договор на дело		641	659	646			
14		Приход од ФЗО по основ на книжно известување		0	0	0			
		Вкупно 1+14	14.229.877	1.016.177	1.082.565	1.126.385	3.225.127	22,66	100,00

Вкупно дозначени средства од ФЗОМ (2+14)		884.987	912.900	897.169	2.695.056	24,74	83,56
---	--	---------	---------	---------	-----------	-------	-------

**ПРЕГЛЕД
НА ПРИХОДИ ПО ЈАВНИ ЗДРАВСТВЕНИ УСТАНОВИ
ЗА ПЕРИОД ЈАНУАРИ-МАРТ 2009 ГОДИНА**

во (000) денари

<i>Р. бр..</i>	<i>Здравствена установа</i>	<i>планиран износ за месец јануари - декември 2009 година</i>	<i>остварени вкупни приходи во периодот јануари-март 2009 година</i>	<i>Процент остварено/ планирано</i>
1	Институти Скопје	339.907	42.574	12,53
2	Стоматолошки Клинички центар	221.271	45.464	20,55
3	Максилофацијална хирургија	31.957	7.550	23,63
4	Клиничка болница Битола	628.634	142.783	22,71
5	Општа болница Гевгелија	109.845	26.831	24,43
6	Општа болница Гостивар	244.127	59.338	24,31
7	Општа болница Дебар	65.833	15.292	23,23
8	Општа болница Кавадарци	142.774	31.005	21,72
9	Општа болница Кичево	102.015	25.333	24,83
10	Општа болница Кочани	109.760	27.273	24,85
11	Општа болница Куманово	322.981	79.921	24,74
12	Општа болница Охрид	258.083	59.925	23,22
13	Општа болница Прилеп	312.396	77.950	24,95
14	Општа болница Струга	150.829	39.186	25,98
15	Општа болница Струмица	233.931	60.813	26,00
16	Клиничка болница Тетово	457.487	111.676	24,41
17	Општа болница Велес	227.906	54.856	24,07
18	Општа болница Штип	286.084	72.796	25,45
19	Здравствен дом Битола	205.031	42.452	20,71
20	Здравствен дом Гевгелија	35.390	10.079	28,48
21	Здравствен дом Гостивар	79.017	20.309	25,70
22	Здравствен дом Дебар	19.644	4.960	25,25
23	Здравствен дом Кавадарци	40.583	9.440	23,26
24	Здравствен дом Кичево	37.528	9.129	24,33
25	Здравствен дом Кочани	48.000	10.006	20,85
26	Здравствен дом Кр.Паланка	77.818	19.616	25,21
27	Здравствен дом Куманово	93.953	22.463	23,91
28	Здравствен дом Охрид	70.697	17.318	24,50
29	Здравствен дом Прилеп	143.425	35.560	24,79
30	Здравствен дом Струга	50.674	10.703	21,12
31	Здравствен дом Струмица	67.582	16.743	24,77
32	Здравствен дом Тетово	114.337	29.163	25,51
33	Здравствен дом Велес	65.978	16.661	25,25
34	Здравствен дом Штип	48.864	11.998	24,55
35	Здравствен дом Берово	29.290	7.382	25,20
36	Здравствен дом М.Брод	21.004	5.010	23,85
37	Здравствен дом Валандово	33.595	8.245	24,54
38	Здравствен дом Вевчани	36.655	9.200	25,10
39	Здравствен дом Винаца	36.076	8.629	23,92
40	Здравствен дом Делчево	66.418	17.039	25,65
41	Здравствен дом Д.Хисар	22.303	5.692	25,52
42	Здравствен дом Кратово	22.643	5.508	24,33
43	Здравствен дом Крушево	21.623	5.399	24,97
44	Здравствен дом Неготино	67.386	14.663	21,76
45	Здравствен дом Пехчево	17.618	4.207	23,88
46	Здравствен дом Пробиштип	27.177	6.511	23,96
47	Здравствен дом Радовиш	47.128	11.067	23,48
48	Здравствен дом Ресен	64.596	15.324	23,72
49	Здравствен дом Ростуше	22.943	4.886	21,30
50	Здравствен дом Св.Николе	34.508	8.877	25,72
51	Здравствен дом Скопје	691.316	165.573	23,95
52	Здравствен дом Железничар	47.114	12.339	26,19
53	Здравствена станица Кирил и Методиј	16.718	3.386	20,25
54	Здравствена станица Железара	127.733	31.579	24,72
55	Клиника по хируршки болести-Св. Наум Охридски-Скопје	278.480	59.289	21,29

56	Специјална болница по гинекологија и акушерство-.Чаир - Скопје	116.738	27.701	23,73
57	Институт по белодробни заболувања кај децата -Козле	91.817	20.971	22,84
58	Психијатриска болница Скопје	280.608	56.887	20,27
59	Психијатриска болница Д Хисар	124.441	28.194	22,66
60	Неуропсихијатриска болница Негорци	52.229	11.289	21,61
61	Специјална Болница Јасеново Велес	29.169	7.653	26,24
62	Специјална болница за ортопедија и трауматологија Св.Еразмо Охрид	217.097	54.749	25,22
63	Институт за ТБЦ Скопје	53.824	11.889	22,09
64	Завод за медицинска рехабилитација-Скопје	65.857	17.010	25,83
65	Завод за рехабилитација на слух, говор и глас -Битола	11.588	2.907	25,09
66	Завод за превенција, лекување и рехабилитација на кардиоваскуларни забилувања Охрид	94.331	23.209	24,60
67	Завод за рехабилитација Отешево	23.992	4.727	19,70
68	Геронтолошки завод- Скопје	147.755	36.847	24,94
69	Завод за нефрологија Струга	240.500	50.705	21,08
70	Специјална .болница за ТБЦ Лешок-Тетово	15.797	4.153	26,29
71	Републички Завод за трансфузиологија Скопје	155.671	26.123	16,78
72	Републички завод за здравствена заштита-Скопје	217.243	24.043	11,07
73	Завод за здравствена заштита Битола	51.300	10.736	20,93
74	Завод за здравствена заштита Велес	46.437	9.204	19,82
75	Завод за здравствена заштита Кочани	33.028	4.580	13,87
76	Завод за здравствена заштита Прилеп	33.878	6.001	17,71
77	Завод за здравствена заштита Куманово	40.997	8.266	20,16
78	Завод за здравствена заштита Скопје	100.724	19.083	18,95
79	Завод за здравствена заштита Струмица	21.490	3.128	14,56
80	Завод за здравствена заштита Тетово	38.179	6.342	16,61
81	Завод за здравствена заштита Штип	28.501	5.133	18,01
82	Завод за здравствена заштита Охрид	28.517	6.723	23,58
83	ЈЗУ Универзитетска клиника за радиологија	97.082	28.766	29,63
84	ЈЗУ Универзитетска клиника за радиотерапија и онкологија	680.784	157.694	23,16
85	ЈЗУ Универзитетска клиника за кардиологија	326.346	76.029	23,30
86	ЈЗУ Универзитетска клиника за биохемија	126.139	18.449	14,63
87	ЈЗУ Универзитетска клиника за нефрологија	180.243	46.382	25,73
88	ЈЗУ Универзитетска клиника за гастроентерохепатологија	80.242	20.145	25,11
89	ЈЗУ Клиника за пулмологија и алергологија	67.400	16.199	24,03
90	ЈЗУ Универзитетска клиника за ендокринологија	175.900	45.229	25,71
91	ЈЗУ Универзитетска клиника за ревматологија	62.312	12.729	20,43
92	ЈЗУ Универзитетска клиника за хематологија	370.779	89.078	24,02
93	ЈЗУ Универзитетска клиника за токсикологија	46.230	12.191	26,37
94	ЈЗУ Универзитетска клиника за детски болести	327.352	77.825	23,77
95	ЈЗУ Универзитетска клиника за инфективни болести и фебрилни состојби	152.364	36.803	24,15
96	ЈЗУ Универзитетска клиника за дерматологија	45.737	9.914	21,68

97	ЈЗУ Универзитетска клиника за неврологија	225.153	55.853	24,81
98	ЈЗУ Универзитетска клиника за трауматологија	61.467	16.130	26,24
99	ЈЗУ Универзитетска клиника за урологија	67.350	21.652	32,15
100	ЈЗУ Универзитетска клиника за неврохирургија	98.533	26.872	27,27
101	ЈЗУ Универзитетска клиника за дигестивна хирургија	105.652	30.453	28,82
102	ЈЗУ Универзитетска клиника за торакална и васкуларна хирургија	58.708	19.809	33,74
103	ЈЗУ Универзитетска клиника за пластична и реконструктивна хирургија	50.116	12.159	24,26
104	ЈЗУ Универзитетска клиника за детска хирургија	67.389	10.925	16,21
105	ЈЗУ Универзитетска клиника за анестезија и реанимација (КАРИЛ)	164.667	24.870	15,10
106	ЈЗУ Универзитетска клиника за ортопедски болести	158.300	32.696	20,65
107	ЈЗУ Универзитетска клиника за уво, нос и грло	84.352	17.467	20,71
108	ЈЗУ Универзитетска клиника за очни болести	53.847	13.475	25,02
109	ЈЗУ Универзитетска клиника за гинекологија и акушерство	560.404	92.901	16,58
110	ЈЗУ Универзитетска клиника за психијатрија	53.207	13.557	25,48
111	ЈЗУ Завод за рехабилитација на слух, говор и глас	32.148	7.402	23,02
112	ЈЗУ Ургентен центар	32.272	8.256	25,58
113	ЈЗУ Медицина на трудот	39.479	7.993	20,25
114	Државен универзитет Тетово ЗУ Поликлиника од специјалистчко - консултативна	25.050	0	0,00
115	Државен универзитет Тетово ЗУ Поликлиника за примарна зз	14.500	0	0,00
	Вкупно	14.229.877	3.225.127	22,66

Расходи на ЈЗУ

Вкупните платени средства за расходи на ЈЗУ за периодот јануари-март 2009 година изнесуваат 3.275.040 илјади денари и се 7,94% остварени над планот за истиот период.

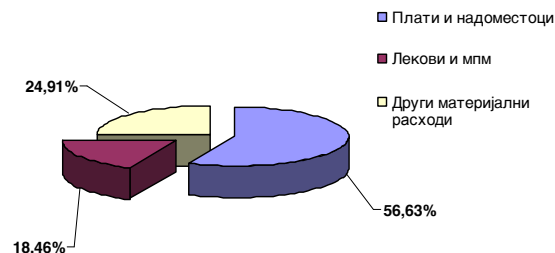
Во периодот јануари-март 2009 година остварените расходи за плати и надоместоци на ЈЗУ изнесуваат 1.845.522 илјади денари. Во структурата на вкупните платени средства за расходи, средства за плати учествуваат со 56,63%, а во однос на 2008 година бележат пораст од 17,40%. Зголемувањето на бруто платите во анализираниот период јануари- март 2009 година е одраз на неправилна примена на законската регулатива во делот на платите и непочитување на одредбите од Колективниот договор и Спогодбата потпишана помеѓу Министерство за здравство и Председателот на Самостојниот гранков синдикат за здравство, во делот на додатоците од плата кои кај најголем број јавни здравствени установи се исплатуваат со повисок процент од дозволеният за додатоците од плата од вработените. Исто така, платите на менаџерите во најголем дел број здравствени установи не се исплатуваат според утврдените законски прописи и основната плата и додатоците од плата го надминуваат утврденото право за вкупно исплатената плата.

Остварените расходи за лекови и медицински потрошен материјал за периодот јануари-март 2009 година изнесуваат 604.595 илјади денари. Во структурата на вкупните платени средства за расходи, средствата за лековите и медицинскиот потрошен материјал учествуваат со 18,46%. Во периодот јануари-март 2009 година другите материјални расходи на ЈЗУ се остварени во износ од 815.923 илјади денари и во структурата на вкупните остварени расходи, овие расходи учествуваат со 24,91%.

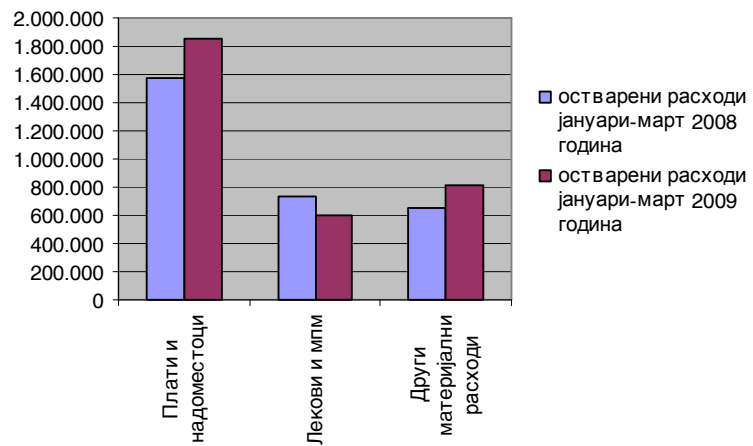
Структура на расходи јануари-март 2009 год

Расходи	остварени расходи јануари-март 2008 година	% на учество (2008)	остварени расходи јануари- март 2009 година	% на учество (2009)	индекс 09/08
Плати и надоместоци	1.579.601	53,38	1.854.522	56,63	117,40
Лекови и мпм	729.225	24,64	604.595	18,46	82,91
Други материјални расходи	650.604	21,98	815.923	24,91	125,41
Вкупно	2.959.430	100,00	3.275.040	100,00	110,66

**Графички приказ на структурата на остварени расходи на ЈЗУ
за период јануари-март 2009 година**



**Графички приказ на остварени расходи на ЈЗУ споредбено
за период јануари-март 2008 и 2009 год**



ПРЕГЛЕД
за илаленише средства за расходи
за период јануари-март 2009 година

во (000) денари

Р бр.	Код	Опис	Кумулатив јануари-март 2009 година			% на учество во вкупните расходи
			илашено од средства на ФЗОМ	илашено од сопствени средства	вкупно	
1	2	3	4	5	6	7
1		Класа 4 - РАСХОДИ (ВКУПНО)	2.646.410	628.630	3.275.040	100,00
2	40	Плати, наемници и надоместоци (од 2-9)	1.756.786	97.736	1.854.522	56,63
	4011	Основни плати	1.058.166	34.441	1.092.607	33,36
	4012	Додатоци на плата	87.387	5.965	93.352	2,85
	4013	Надоместоци (храна, превоз, и др.)	48.449	11.674	60.123	1,84
	4015	Одбитоци на вработени (персонален данок)	87.664	7.573	95.237	2,91
	4021	Придонес за ПИОМ	317.527	22.915	340.442	10,40
	4022	Придонес за здравствено осигурување	130.713	12.463	143.176	4,37
	4023	Придонес за вработување	22.463	2.555	25.018	0,76
	403	Останати придонеси од плати	4.417	150	4.567	0,14
3	420	Патни и дневни расходи	2.304	3.500	5.804	0,18
4	421	Комунални услуги, греење, комуникација и транспорт	147.015	76.907	223.922	6,84
	4211	Комунални услуги	69.296	27.221	96.517	2,95
	4212	Затоплување	58.201	34.519	92.720	2,83
	4213	Комуникација	11.694	8.492	20.186	0,62
	4214	Транспорт	7.824	6.675	14.499	0,44
5	423	Ситен инвентар, алат и други материјали	606.945	116.349	723.294	22,09
	4231	Административни материјали	6.248	7.046	13.294	0,41
	4232	Материјали за АОП	453	682	1.135	0,03
	4233	Униформи, работни облека, обувки и постелнина	1.651	1.706	3.357	0,10
	4234	Прехрамбени продукти и пијалаци	46.017	18.583	64.600	1,97
	4235	Лекови и медицински материјали ****	534.937	69.658	604.595	18,46
	4236	Образовни материјали	158	156	314	0,01
	4237	Материјали за поправки и одржување	11.318	5.726	17.044	0,52
	4239	Други материјали за посебни намени	6.163	12.792	18.955	0,58
6	424	Поправки и тековно одржување	22.583	22.498	45.081	1,38
7	425	Договорни услуги (збир)	47.452	57.939	105.391	3,22
		**од тоа на вработени по дог дело	5.692	23.178	28.870	0,88
		**Осигурување	2.911	1.925	4.836	0,15
		***Други договорни обврски	38.866	32.836	71.702	2,19
8	426	Други тековни расходи	18.000	216.338	234.338	7,16
9	4339	Други трансфери до Фондот (партиципација)	771	4	775	0,02
10	45	Каматни плаќања	4.433	4.364	8.797	0,27
11	481	Градежни објекти	1.331	4.297	5.628	0,17
12	482	Други градежни објекти	0	466	466	0,01
13	483	Купување на мебел, опрема, возила и машини	35.776	27.339	63.115	1,93
	4831	Купување на мебел	1.355	1.022	2.377	0,07
	4832	Купување на опрема	31.616	25.346	56.962	1,74
	4833	Купување на возила	2.543	248	2.791	0,09
	4834	Купување на машинска опрема	250	723	973	0,03
	4835	Книги за библиотека и учебници	12	0	12	0,00
14	485	Други нефинансиски средства	3.014	889	3.903	0,12
15	49	Отплата на главнина	0	0	0	0,00
16		Резерви и недефинирани расходи	0	4	4	0,00
17		Субвенции и трансфери	0	0	0	0,00
		Платени средства од ФЗО (со книжни известувања)	0	0	0	0,00
		Вкупни расходи со книжни известувања	2.646.410	628.630	3.275.040	100,00

**ПРЕГЛЕД
НА РАСХОДИ ПО ЈАВНИ ЗДРАВСТВЕНИ УСТАНОВИ
ЗА ПЕРИОД ЈАНУАРИ-МАРТ 2009 ГОДИНА**

во (000) денари

<i>р.бр</i>	<i>Здравствена установа</i>	<i>планиран годишен износ</i>	<i>остварени вкупни трошоци за период јануари-март 2009 година</i>	<i>процент остварено/планирано</i>
1	Институти Скопје	339.907	30.850	9,08
2	Стоматолошки Клинички центар	221.271	53.020	23,96
3	Максифацијална хирургија	31.957	8.048	25,18
4	Клиничка болница Битола	628.634	142.257	22,63
5	Општа болница Гевгелија	109.845	24.360	22,18
6	Општа болница Гостивар	244.127	58.696	24,04
7	Општа болница Дебар	65.833	15.295	23,23
8	Општа болница Кавадарци	142.774	31.954	22,38
9	Општа болница Кичево	102.015	25.702	25,19
10	Општа болница Кочани	109.760	27.851	25,37
11	Општа болница Куманово	322.981	79.615	24,65
12	Општа болница Охрид	258.083	59.900	23,21
13	Општа болница Прилеп	312.396	80.619	25,81
14	Општа болница Струга	150.829	40.361	26,76
15	Општа болница Струмица	233.931	65.231	27,88
16	Клиничка болница Тетово	457.487	114.863	25,11
17	Општа болница Велес	227.906	54.816	24,05
18	Општа болница Штип	286.084	72.216	25,24
19	Здравствен дом Битола	205.031	38.483	18,77
20	Здравствен дом Гевгелија	35.390	10.005	28,27
21	Здравствен дом Гостивар	79.017	20.795	26,32
22	Здравствен дом Дебар	19.644	4.954	25,22
23	Здравствен дом Кавадарци	40.583	9.332	22,99
24	Здравствен дом Кичево	37.528	10.001	26,65
25	Здравствен дом Кочани	48.000	7.541	15,71
26	Здравствен дом Кр.Паланка	77.818	19.235	24,72
27	Здравствен дом Куманово	93.953	21.499	22,88
28	Здравствен дом Охрид	70.697	17.274	24,43
29	Здравствен дом Прилеп	143.425	35.481	24,74
30	Здравствен дом Струга	50.674	10.813	21,34
31	Здравствен дом Струмица	67.582	16.426	24,31
32	Здравствен дом Тетово	114.337	30.203	26,42
33	Здравствен дом Велес	65.978	16.473	24,97
34	Здравствен дом Штип	48.864	12.165	24,90
35	Здравствен дом Берово	29.290	7.331	25,03
36	Здравствен дом М.Брод	21.004	5.373	25,58
37	Здравствен дом Валандово	33.595	8.055	23,98
38	Здравствен дом Вевчани	36.655	8.633	23,55
39	Здравствен дом Винаца	36.076	6.691	18,55
40	Здравствен дом Делчево	66.418	16.010	24,10
41	Здравствен дом Д.Хисар	22.303	5.669	25,42
42	Здравствен дом Кратово	22.643	5.685	25,11
43	Здравствен дом Крушево	21.623	5.577	25,79
44	Здравствен дом Неготино	67.386	14.137	20,98
45	Здравствен дом Пехчево	17.618	4.101	23,28
46	Здравствен дом Пробиштип	27.177	5.741	21,12
47	Здравствен дом Радовиш	47.128	11.017	23,38
48	Здравствен дом Ресен	64.596	16.615	25,72
49	Здравствен дом Ростуше	22.943	4.770	20,79
50	Здравствен дом Св.Николе	34.508	9.230	26,75
51	Здравствен дом Скопје	691.316	163.564	23,66
52	Здравствен дом Железничар	47.114	14.007	29,73
53	Здравствена станица К и М	16.718	2.959	17,70
54	Здравствена станица Железара	127.733	27.446	21,49

55	Клиника по хируршки болести-Св. Наум Охридски-Скопје	278.480	55.175	19,81
56	Специјална болница по гинекологија и акушерство-.Чаир - Скопје	116.738	28.589	24,49
57	Институт по белодробни заболувања кај децата Козле	91.817	20.446	22,27
58	Психијатриска болница Скопје	280.608	52.221	18,61
59	Психијатриска болница Д Хисар	124.441	26.680	21,44
60	Неуропсихијатриска болница Негорци	52.229	10.580	20,26
61	Спец. Болница Јасеново Велес	29.169	7.867	26,97
62	Специјална болница за ортопедија и трауматологија Св.Еразмо Охрид	217.097	54.098	24,92
63	Институт за ТБЦ Скопје	53.824	12.305	22,86
64	Завод за медицинска рехабилит. Скопје	65.857	16.941	25,72
65	Завод за рехабилитација на слух, говор и глас -Битола	11.588	3.437	29,66
66	Завод за превенција лекув.и рехаб. на кардиоваскуларни забилувања Охрид	94.331	27.365	29,01
67	Завод за рехабилитација Отешево	23.992	4.714	19,65
68	Геронтолошки завод- Скопје	147.755	39.710	26,88
69	Завод за нефрологија Струга	240.500	49.458	20,56
70	Спец.болница за ТБЦ Лешок Тетово	15.797	4.851	30,71
71	Републички Завод за трансфузиологија Скопје	155.671	20.202	12,98
72	Реп. Завод за здравствена заштита Скопје	217.243	22.677	10,44
73	Завод за здравствена заштита - Битола	51.300	11.048	21,54
74	Завод за здравствена заштита Велес	46.437	8.715	18,77
75	Завод за здравствена заштита Кочани	33.028	5.242	15,87
76	Завод за здравствена заштита Прилеп	33.878	5.305	15,66
77	Завод за здравствена заштита Куманово	40.997	6.064	14,79
78	Завод за здравствена заштита Скопје	100.724	21.576	21,42
79	Завод за здравствена заштита Струмица	21.490	3.935	18,31
80	Завод за здравствена заштита Тетово	38.179	7.448	19,51
81	Завод за здравствена заштита Штип	28.501	3.865	13,56
82	Завод за здравствена заштита Охрид	28.517	7.680	26,93
83	ЈЗУ Универзитетска клиника за радиологија	97.082	28.501	29,36
84	ЈЗУ Универзитетска клиника за радиотерапија и онкологија	680.784	121.353	17,83
85	ЈЗУ Универзитетска клиника за кардиологија	326.346	65.005	19,92
86	ЈЗУ Универзитетска клиника за биохемија	126.139	12.359	9,80
87	ЈЗУ Универзитетска клиника за нефрологија	180.243	45.130	25,04
88	ЈЗУ Универзитетска клиника за гастроентерохепатологија	80.242	14.403	17,95
89	ЈЗУ Клиника за пулмологија и алергологија	67.400	15.096	22,40
90	ЈЗУ Универзитетска клиника за ендокринологија	175.900	41.649	23,68
91	ЈЗУ Универзитетска клиника за ревматологија	62.312	10.577	16,97
92	ЈЗУ Универзитетска клиника за хематологија	370.779	78.049	21,05
93	ЈЗУ Универзитетска клиника за токсикологија	46.230	11.042	23,88
94	ЈЗУ Универзитетска клиника за детски болести	327.352	77.156	23,57
95	ЈЗУ Универзитетска клиника за инфективни болести и фебрилни состојби	152.364	35.528	23,32
96	ЈЗУ Универзитетска клиника за дерматологија	45.737	9.681	21,17
97	ЈЗУ Универзитетска клиника за	225.153	50.931	22,62

	неврологија			
98	ЈЗУ Универзитетска клиника за трауматологија	61.467	16.500	26,84
99	ЈЗУ Универзитетска клиника за урологија	67.350	14.654	21,76
100	ЈЗУ Универзитетска клиника за неврохирургија	98.533	25.233	25,61
101	ЈЗУ Универзитетска клиника за дигестивна хирургија	105.652	29.078	27,52
102	ЈЗУ Универзитетска клиника за торакална и васкуларна хирургија	58.708	18.467	31,46
103	ЈЗУ Универзитетска клиника за пластична и реконструктивна хирургија	50.116	9.918	19,79
104	ЈЗУ Универзитетска клиника за детска хирургија	67.389	9.923	14,72
105	ЈЗУ Универзитетска клиника за анестезија и реанимација (КАРИЛ)	164.667	24.518	14,89
106	ЈЗУ Универзитетска клиника за ортопедски болести	158.300	27.662	17,47
107	ЈЗУ Универзитетска клиника за уво, нос и грло	84.352	15.801	18,73
108	ЈЗУ Универзитетска клиника за очни болести	53.847	13.430	24,94
109	ЈЗУ Универзитетска клиника за гинекологија и акушерство	560.404	272.426	48,61
110	ЈЗУ Универзитетска клиника за психијатрија	53.207	13.410	25,20
111	ЈЗУ Завод за рехабилитација на слух, говор и глас	32.148	7.273	22,62
112	ЈЗУ Ургентен центар	32.272	7.244	22,45
113	ЈЗУ Медицина на трудот	39.479	5.904	14,95
114	Државен универзитет Тетово ЗУ Поликлиника од специјалистчко - консултативна	25.050		
115	Државен универзитет Тетово ЗУ Поликлиника за примарна зз	14.500		
	Вкупно	14.229.877	3.275.040	23,02

ИЗВЕШТАЈ

за ПОТРОШЕНИТЕ СРЕДСТВА од сметка 4235 за лекови и медицински материјали
за период јануари-март 2009год.

во (000) денари

Р бр	Конто	Опис	Јануари	Февруари	Март	Кумулатив јан-март	% на учество
1	2	3	4	5	6	7	8
1	4235101	Лекови потрошени за лекување на болни во здравствените установи-ампули	77.817	83.714	116.145	277.676	33,10
2	4235102	Лекови издадени на рецепт во аптеки-инсулини	17.370	15.935	18.511	51.816	6,18
3	4235103	Лекови продадени во аптеките-комерцијална продажба	2.318	860	869	4.047	0,48
4	423520	Вакцини	1.749	354	724	2.827	0,34
5	423530	Стоматолошки материјали	979	1.479	1.487	3.945	0,47
6	423540	Ортопедски средства и инплантанти	2.967	5.064	6.895	14.926	1,78
7	423550	Санитетски материјали	4.369	5.182	5.351	14.902	1,78
8	4235901	Потрошени материјали за дијализа	25.486	27.808	31.400	84.694	10,10
9	4235902	Лабораториски и фотолабораториски материјали	24.894	22.962	52.391	100.247	11,95
10	4235903	Рендген филмови	2.888	4.075	3.946	10.909	1,30
11	4235904	Контарсни средства	704	960	1.492	3.156	0,38
12	4235905	Катетри и водичи	6.565	7.203	4.894	18.662	2,22
13	4235906	Материјали за терапија и рехабилитација	479	492	495	1.466	0,17
14	4235907	Материјали за произв. на инфузиони раствори ,гал.лаб. и др.	1.437	2.270	2.333	6.040	0,72
15	4235908	Цитостатика	64.835	59.389	59.016	183.240	21,84
16	4235909	Други неспомнати медицински материјали	17.290	21.965	21.075	60.330	7,19
		ВКУПНО	252.147	259.712	327.024	838.883	100,00

Во периодот јануари-март 2009 година потрошените средства за лекови и медицински материјали изнесуваат 838.883 илјади денари.

Потрошените средства за лекови и медицински материјали споредени со истиот период од 2008 година (износ 768.475 илјади денари) бележат зголемување од 9,16%.

Потрошувачката на лекови во јавните здравствени установи во најголем број бележи пораст и се должи на зголемен број на здравствени услуги, зголемена потрошувачка на скапи лекови кои се вклучени на Позитивната листа и нивната потрошувачка е во согласност со медицина базирана на докази, зголемена потрошувачка кај дел од лековите опфатени со Програмите за здравствена заштита кои ги донесува Владата на РМ.

Зголемувањето на потрошувачката на лекови се должи и на воведувањето на самостојност и автономија при набавката на лекови и други медицински и потрошени материјали, но при тоа во најголем број на случаи не ги постигнуваат референтните цени, туку нивните цени на лекови се повисоки.

ИЗВЕШТАЈ
за ПОТРОШЕНИТЕ СРЕДСТВА од сметка 4235 за лекови и медицински материјали
за 2009 година

во (000) денари

Р. бр.	ЈЗУ	јан	фев	март	кумулатив јан-март	Процент март/ февруари	%
1	Институти -Медицински факултет	4.429	3.441	13.681	21.551	397,59	2,57
2	Стоматолошки клиници	891	988	1.192	3.071	120,65	0,37
3	Максилофацијална хирургија	100	148	208	456	140,54	0,05
4	Клиничка болница-Битола	12.169	12.220	14.029	38.418	114,80	4,58
5	Општа болница-Гевгелија	2.441	2.485	2.816	7.742	113,32	0,92
6	Општа болница-Гостивар	6.488	6.154	6.301	18.943	102,39	2,26
7	Општа болница-Дебар	711	1.026	1.122	2.859	109,36	0,34
8	Општа болница-Кавадарци	2.933	2.667	3.541	9.141	132,77	1,09
9	Општа болница-Кичево	1.557	1.609	2.027	5.193	125,98	0,62
10	Општа болница-Кочани	1.390	2.145	2.224	5.759	103,68	0,69
11	Општа болница-Куманово	8.129	5.897	7.803	21.829	132,32	2,60
12	Општа болница-Охрид	4.795	5.262	6.034	16.091	114,67	1,92
13	Општа болница-Прилеп	5.412	5.513	8.394	19.319	152,26	2,30
14	Општа болница-Струга	2.368	3.113	4.086	9.567	131,26	1,14
15	Општа болница-Струмица	5.467	5.926	7.329	18.722	123,68	2,23
16	Клиничка болница-Тетово	8.115	9.785	12.482	30.382	127,56	3,62
17	Општа болница-Велес	3.498	3.845	4.024	11.367	104,66	1,36
18	Општа болница-Штип	4.985	6.335	6.505	17.825	102,68	2,12
19	Здравствен дом-Битола	2.352	2.582	3.079	8.013	119,25	0,96
20	Здравствен дом-Гевгелија	500	483	481	1.464	99,59	0,17
21	Здравствен дом-Гостивар	427	441	428	1.296	97,05	0,15
22	Здравствен дом-Дебар	10	35	68	113	194,29	0,01
23	Здравствен дом-Кавадарци	66	130	203	399	156,15	0,05
24	Здравствен дом-Кичево	89	108	52	249	48,15	0,03
25	Здравствен дом-Кочани	1.082	910	1.161	3.153	127,58	0,38
26	Здравствен дом-Крива Паланка	1.684	1.593	1.460	4.737	91,65	0,56
27	Здравствен дом-Куманово	136	193	148	477	76,68	0,06
28	Здравствен дом-Охрид	157	209	252	618	120,57	0,07
29	Здравствен дом-Прилеп	2.784	2.038	2.244	7.066	110,11	0,84
30	Здравствен дом-Струга	79	82	103	264	125,61	0,03
31	Здравствен дом-Струмица	214	376	387	977	102,93	0,12
32	Здравствен дом-Тетово	177	351	268	796	76,35	0,09
33	Здравствен дом-Велес	118	138	119	375	86,23	0,04
34	Здравствен дом-Штип	200	107	59	366	55,14	0,04

35	Здравствен дом-Берово	439	333	479	1.251	143,84	0,15
36	Здравствен дом-Македонски Брод	78	60	108	246	180,00	0,03
37	Здравствен дом-Валандово	313	431	327	1.071	75,87	0,13
38	Здравствен дом-Вевчани	118	69	120	307	173,91	0,04
39	Здравствен дом-Виница	495	464	561	1.520	120,91	0,18
40	Здравствен дом - Делчево	1.775	1.688	2.046	5.509	121,21	0,66
41	Здравствен дом - Демир Хисар	240	201	196	637	97,51	0,08
42	Здравствен дом - Кратово	230	206	169	605	82,04	0,07
43	Здравствен дом - Крушево	227	228	220	675	96,49	0,08
44	Здравствен дом - Неготино	327	821	878	2.026	106,94	0,24
45	Здравствен дом - Пехчево	123	166	147	436	88,55	0,05
46	Здравствен дом - Пробиштип	321	291	348	960	119,59	0,11
47	Здравствен дом - Радовиш	646	601	812	2.059	135,11	0,25
48	Здравствен дом - Ресен	381	304	409	1.094	134,54	0,13
49	Здравствен дом - Ростуше	141	160	160	461	100,00	0,05
50	Здравствен дом - Свети Николе	401	405	420	1.226	103,70	0,15
51	Здравствен дом - Скопје	1.714	1.696	1.791	5.201	105,60	0,62
52	Здравствен дом - Железничар	68	139	154	361	110,79	0,04
53	Здрав. стан. - Св. Кирил и Методиј	6	30	46	82	153,33	0,01
54	Здрав. стан. -Зелезара	6.238	5.328	5.006	16.572	93,96	1,98
55	Клиника по хируршки болести-Св. Наум Охридски-Скопје	3.457	4.486	5.147	13.090	114,73	1,56
56	Специјална болница по гинекологија и акушерство-Чаир-Скопје	708	890	670	2.268	75,28	0,27
57	Институт за белодробни заболувања кај децата-Козле-Скопје	749	757	854	2.360	112,81	0,28
58	Психијатриска болница - Скопје	1.613	2.090	2.665	6.368	127,51	0,76
59	Психијатриска болница-Демир Хисар	1.470	1.181	1.057	3.708	89,50	0,44
60	Психијатриска болница-Негорци	113	208	283	604	136,06	0,07
61	Болница Јасеново-Велес	138	193	292	623	151,30	0,07
62	Специјална болница за ортопедија и трауматологија-Св.Еразмо -Охрид	1.103	3.737	4.396	9.236	117,63	1,10
63	Институт за ТБЦ-Скопје	608	687	718	2.013	104,51	0,24
64	Специјална болница за ТБЦ-Лешок - Тетово	165	226	272	663	120,35	0,08
65	Завод за медицинска рехабилитација Скопје	22	31	35	88	112,90	0,01
66	Завод за рехабилитација на слух, говор И глас- Битола	0	0	0	0	#ДИВ/0!	0,00
67	Завод за превенција, лекување и рехабилитација на кардиоваскуларни заболувања-Охрид	4.138	1.692	1.250	7.080	73,88	0,84
68	Завод за рехабилитација-Отешево	23	13	36	72	276,92	0,01
69	Геронтолошки завод 13Ноември-Скопје	991	858	967	2.816	112,70	0,34
70	Завод за нефрологија -Струга	6.744	8.156	9.261	24.161	113,55	2,88

71	Републички завод за трансфузија -Скопје	7.019	224	9.291	16.534	4.147,77	1,97
72	Републички завод за здравствена заштита-Скопје	23	319	1.295	1.637	405,96	0,20
73	Завод за здравствена заштита -Битола	711	100	106	917	106,00	0,11
74	Завод за здравствена заштита -Велес	191	77	399	667	518,18	0,08
75	Завод за здравствена заштита -КОчани	202	171	523	896	305,85	0,11
76	Завод за здравствена заштита -Прилеп	283	7	0	290	0,00	0,03
77	Завод за здравствена заштита -Куманово.	247	555	687	1.489	123,78	0,18
78	Завод за здравствена заштита -Скопје	829	626	672	2.127	107,35	0,25
79	Завод за здравствена заштита -Струмица	15	350	160	525	45,71	0,06
80	Завод за здравствена заштита -Тетово	81	415	668	1.164	160,96	0,14
81	Завод за здравствена заштита -Штип	233	231	187	651	80,95	0,08
82	Завод за здравствена заштита -Охрид	93	136	123	352	90,44	0,04
83	ЈЗУ Универзитетска клиника за радиологија	2.674	2.843	3.410	8.927	119,94	1,06
84	ЈЗУ Универзитетска клиника за радиотерапија и онкологија	42.961	41.407	37.887	122.255	91,50	14,57
85	ЈЗУ Универзитетска клиника за кардиологија	9.000	9.000	9.000	27.000	100,00	3,22
86	ЈЗУ Универзитетска клиника за клиничка биохемија	2.010	2.476	2.646	7.132	106,87	0,85
87	ЈЗУ Универзитетска клиника за нефрологија	7.462	7.873	7.174	22.509	91,12	2,68
88	ЈЗУ Универзитетска клиника за гастроентерохепатологија	1.136	1.717	1.517	4.370	88,35	0,52
89	ЈЗУ Универзитетска клиника за пулмологија и алергологија	587	459	669	1.715	145,75	0,20
90	ЈЗУ Универзитетска клиника за ендокринологија	356	813	842	2.011	103,57	0,24
91	ЈЗУ Универзитетска клиника за ревматологија	1.231	1.468	1.522	4.221	103,68	0,50
92	ЈЗУ Универзитетска клиника за хематологија	24.416	21.097	23.439	68.952	111,10	8,22
93	ЈЗУ Универзитетска клиника за токсигологија	367	419	508	1.294	121,24	0,15
94	ЈЗУ Универзитетска клиника за детски болести	6.283	10.938	9.111	26.332	83,30	3,14
95	ЈЗУ Универзитетска клиника за инфективни болести и фебрилни состојби	3.056	2.002	5.036	10.094	251,55	1,20
96	ЈЗУ Универзитетска клиника за дерматологија	125	127	169	421	133,07	0,05
97	ЈЗУ Универзитетска клиника за неврологија	867	3.150	27.626	31.643	877,02	3,77
98	ЈЗУ Универзитетска клиника за трауматологија	1.357	2.101	1.788	5.246	85,10	0,63
99	ЈЗУ Универзитетска клиника за урологија	1.205	1.189	1.494	3.888	125,65	0,46

100	ЈЗУ Универзитетска клиника за неврохирургија	890	1.163	922	2.975	79,28	0,35
101	ЈЗУ Универзитетска клиника за дигестивна хирургија	2.416	2.872	3.967	9.255	138,13	1,10
102	ЈЗУ Универзитетска клиника за торакална и васкуларна хирургија	1.351	3.208	945	5.504	29,46	0,66
103	ЈЗУ Универзитетска клиника за пластична и реконструктивна хирургија	228	259	284	771	109,65	0,09
104	ЈЗУ Универзитетска клиника за детска хирургија	87	96	142	325	147,92	0,04
105	ЈЗУ Универзитетска клиника за анестезија, реанимација и интензивно лекување(КАРИЛ)	3.198	4.167	3.993	11.358	95,82	1,35
106	ЈЗУ Универзитетска клиника за ортопедски болести	514	564	542	1.620	96,10	0,19
107	ЈЗУ Универзитетска клиника за уво,нос и грло	223	322	346	891	107,45	0,11
108	ЈЗУ Универзитетска клиника за очни болести	225	290	485	1.000	167,24	0,12
109	ЈЗУ Универзитетска клиника за гинекологија и акушерство	5.490	6.258	9.340	21.088	149,25	2,51
110	ЈЗУ Универзитетска клиника за психијатрија	6	832	1.200	2.038	144,23	0,24
111	ЈЗУ Завод за рехабилитација на слух,говор и глас	0	0	1	1		0,00
112	ЈЗУ Ургентен центар	223	225	294	742	130,67	0,09
113	Институт за недицина на труд на РМ	0	5	4	9	80,00	0,00
	Вкупно	252.147	259.712	327.024	838.883	125,92	100,00

ИЗВЕШТАЈ
за вкупните обврски на здравствениите установи
за 2009 година

во (000) денари

Р бр.	Конто	Опис	АОП	31.01.2009	28.02.2009	31.03.2009	Процент март/февруари	% на учество во вкупните долгови
1	2	3	4	5	6	7	8	9
1		ОБВРСКИ ВКУПНО (2+3+4+5+6+7+8)	0	1.316.387	1.426.311	1.592.850	111,68	100,00
2		Обврски према добавувачи за лекови и медицински материјали	1	945.893	1.010.837	1.094.291	108,26	68,70
4		Обврски за инвестиции	3	19.599	17.899	28.783	160,81	1,81
5		Обврски за вработени по договор на дело	4	3.150	6.660	7.671	115,18	0,48
6		Обврски спрема други ЈЗУ	5	71.079	80.422	100.072	124,43	6,28
7		Други обврски на ЈЗУ	6	276.666	310.493	362.033	116,60	22,73
8		Обврски према ФЗО за наплатена партиципација (податокот е само за евиденција)	7	56.386	45.302	56.465	124,64	

Вкупните обврски на Јавните здравствени установи на 31.03.2009 година изнесуваат 1.592.850 илјади денари, кои споредени со состојбата на 31.03.2008 година (износ 2.355.519 илјади денари) се намалени за 32,38% што е резултат на превземените мерки од страна на Фондот за здравствено осигурување на Македонија..

ИЗВЕШТАЈ
за вкупниите обврски по здравствените установи
за 2009 година

Ред. Бр	ЈЗУ	во (000) денари				
		јан	фев	март	Процент март/февруари	% на учество во вкупните долгови
1	Медицински факултет-Институти-Скопје	60.747	67.718	85.622	126,44	5,38
2	Стоматолошки клинички центар	1.661	2.403	2.948	122,68	0,19
3	Максилофацијална хирургија	1.247	1.333	833	62,49	0,05
4	Клиничка болница-Битола	61.610	70.026	77.878	111,21	4,89
5	Општа болница-Гевгелија	13.906	15.453	14.734	95,35	0,93
6	Општа болница-Гостивар	38.224	39.173	42.456	108,38	2,67
7	Општа болница-Дебар	6.513	7.966	9.299	116,73	0,58
8	Општа болница-Кавадарци	20.340	19.125	21.129	110,48	1,33
9	Општа болница-Кичево	9.584	10.166	10.919	107,41	0,69
10	Општа болница-Кочани	11.192	13.944	15.902	114,04	1,00
11	Општа болница-Куманово	45.331	46.165	46.526	100,78	2,92
12	Општа болница-Охрид	29.099	32.534	37.410	114,99	2,35
13	Општа болница-Прилеп	1.672	28.702	26.965	93,95	1,69
14	Општа болница-Струга	14.140	17.943	18.406	102,58	1,16
15	Општа болница-Струмица	31.442	29.940	30.486	101,82	1,91
16	Општа болница-Тетово	72.646	81.868	82.036	100,21	5,15
17	Општа болница-Велес	21.143	23.656	22.940	96,97	1,44
18	Општа болница-Штип	32.482	38.529	42.880	111,29	2,69
19	Здравствен дом-Битола	5.558	6.976	7.178	102,90	0,45
20	Здравствен дом-Гевгелија	3.088	2.934	3.720	126,79	0,23
21	Здравствен дом-Гостивар	1.923	4.071	4.091	100,49	0,26
22	Здравствен дом-Дебар	236	289	73	25,26	0,00
23	Здравствен дом-Кавадарци	1.124	1.309	1.559	119,10	0,10
24	Здравствен дом-Кичево	1.163	1.000	945	94,50	0,06
25	Здравствен дом-Кочани	1.143	2.057	1.444	70,20	0,09
26	Здравствен дом-Крива Паланка	7.030	7.881	8.728	110,75	0,55
27	Здравствен дом-Куманово	1.719	2.002	2.748	137,26	0,17
28	Здравствен дом-Охрид	786	676	648	95,86	0,04
29	Здравствен дом-Прилеп	11.703	11.996	11.921	99,37	0,75
30	Здравствен дом-Струга	0	0	0		0,00
31	Здравствен дом-Струмица	2.662	2.807	2.378	84,72	0,15
32	Здравствен дом-Тетово	7.910	8.019	10.921	136,19	0,69
33	Здравствен дом-Велес	937	963	1.544	160,33	0,10
34	Здравствен дом-Штип	2.176	1.181	1.098	92,97	0,07
35	Здравствен дом-Берово	3.000	2.749	1.226	44,60	0,08

36	Здравствен дом-Македонски Брод	120	324	374	115,43	0,02
37	Здравствен дом-Валандово	1.180	1.345	1.937	144,01	0,12
38	Здравствен дом-Вевчани	2.240	2.218	2.193	98,87	0,14
39	Здравствен дом-Виница	0	1.095	1.676	153,06	0,11
40	Здравствен дом - Делчево	4.998	4.809	4.595	95,55	0,29
41	Здравствен дом - Демир Хисар	1.300	1.778	2.069	116,37	0,13
42	Здравствен дом - Кратово	2.083	2.334	2.787	119,41	0,17
43	Здравствен дом - Крушево	863	1.521	1.614	106,11	0,10
44	Здравствен дом - Неготино	2.600	3.801	4.401	115,79	0,28
45	Здравствен дом - Пехчево	262	320	825	257,81	0,05
46	Здравствен дом - Пробиштип	178	394	830	210,66	0,05
47	Здравствен дом - Радовиш	3.274	3.763	3.618	96,15	0,23
48	Здравствен дом - Ресен	4.650	4.037	4.895	121,25	0,31
49	Здравствен дом - Ростуше	415	498	454	91,16	0,03
50	Здравствен дом - Свети Николе	3.297	4.483	5.189	115,75	0,33
51	Здравствен дом - Скопје	28.314	27.533	26.018	94,50	1,63
52	Здравствен дом - Железничар	461	647	1.118	172,80	0,07
53	Здравствена станица-Св. Кирил и Методиј	0	0	0		0,00
54	Здравствена станица -Рудници и Железарница	20.719	20.434	19.554	95,69	1,23
55	Клиника по хируршки болести-Св. Наум Охридски-Скопје	26.585	30.758	32.523	105,74	2,04
56	Специјална болница по гинекологија и акушерство-Чаир-Скопје	6.675	8.306	7.594	91,43	0,48
57	Специјална болница за белодробни заболувања кај децата-Козле-Скопје	6.490	7.526	8.384	111,40	0,53
58	Психијатриска болница - Скопје	18.764	22.395	24.050	107,39	1,51
59	Психијатриска болница-Демир Хисар	11.038	13.304	15.245	114,59	0,96
60	Психијатриска болница-Негорци	3.015	5.018	5.816	115,90	0,37
61	Болница за ТБЦ- Јасеново- Велес	4.324	3.927	1.827	46,52	0,11
62	Институт за ортопедија и трауматологија-Св. Еразмо-Охрид	22.716	18.812	22.256	118,31	1,40
63	Институт за ТБЦ - Скопје	4.106	3.075	8.674	282,08	0,54
64	Специјална болница за ТБЦ Лешок-Тетово	1.760	1.751	1.648	94,12	0,10
65	Завод за физикална медицина и рехабилитација-Скопје	2.193	2.785	2.598	93,29	0,16
66	Завод за рехабилитација на слух, говор и глас-Битола	19	62	96	154,84	0,01
67	Завод за кардиоваскуларни заболувања-Охрид	19.398	18.572	12.216	65,78	0,77
68	Завод за рехабилитација- Отешево	1.272	1.447	1.297	89,63	0,08
69	Геронтолошки завод-Скопје	8.758	10.729	9.343	87,08	0,59
70	Завод за нефрлогија-Струга	35.992	39.080	42.464	108,66	2,67
71	Републички завод за трансфузиологија-Скопје	12.156	6.288	22.761	361,98	1,43

72	Републички завод за здрав. заштита-Скопје	8.560	8.978	14.134	157,43	0,89
73	Завод за здравствена заштита Битола	1.102	1.092	1.802	165,02	0,11
74	Завод за здравствена заштита Велес	461	348	1.730	497,13	0,11
75	Завод за здравствена заштита Кочани	340	483	972	201,24	0,06
76	Завод за здравствена заштита Прилеп	773	1.354	1.721	127,10	0,11
77	Завод за здравствена заштита Куманово	314	435	359	82,53	0,02
78	Завод за здравствена заштита Скопје	1.190	1.434	2.114	147,42	0,13
79	Завод за здравствена заштита Струмица	100	60	160	266,67	0,01
80	Завод за здравствена заштита Тетово	166	435	554	127,36	0,03
81	Завод за здравствена заштита Штип	1.386	1.575	2.357	149,65	0,15
82	Завод за здравствена заштита Охрид	343	419	486	115,99	0,03
83	ЈЗУ Универзитетска клиника за радиологија	10.736	9.958	13.104	131,59	0,82
84	ЈЗУ Универзитетска клиника за радиотерапија и онкологија	169.369	126.178	168.488	133,53	10,58
85	ЈЗУ Универзитетска клиника за кардиологија	44.286	40.489	32.159	79,43	2,02
86	ЈЗУ Универзитетска клиника за биохемија	9.682	12.198	12.442	102,00	0,78
87	ЈЗУ Универзитетска клиника за нефрологија	44.458	44.329	53.868	121,52	3,38
88	ЈЗУ Универзитетска клиника за гастроентерохепатологија	2.437	6.256	7.187	114,88	0,45
89	ЈЗУ Универзитетска клиника за пулмологија и алергологија	4.423	4.449	5.056	113,64	0,32
90	ЈЗУ Универзитетска клиника за ендокринологија	2.593	34.108	33.043	96,88	2,07
91	ЈЗУ Универзитетска клиника за ревматологија	13.293	12.685	12.555	98,98	0,79
92	ЈЗУ Универзитетска клиника за хематологија	34.743	54.333	18.985	34,94	1,19
93	ЈЗУ Универзитетска клиника за токсигологија	1.668	2.918	1.210	41,47	0,08
94	ЈЗУ Универзитетска клиника за детски болести	37.146	36.910	47.244	128,00	2,97
95	ЈЗУ Универзитетска клиника за инфективни болести и фебрилни состојби	11.211	11.481	10.401	90,59	0,65
96	ЈЗУ Универзитетска клиника за дерматологија	2.279	3.346	3.619	108,16	0,23
97	ЈЗУ Универзитетска клиника за неврологија	1.395	327	28.065	8.582,57	1,76
98	ЈЗУ Универзитетска клиника за трауматологија	5.583	3.263	6.687	204,93	0,42
99	ЈЗУ Универзитетска клиника за урологија	11.121	14.684	15.842	107,89	0,99
100	ЈЗУ Универзитетска клиника за неврохирургија	6.279	4.979	10.711	215,12	0,67
101	ЈЗУ Универзитетска клиника за дигестивна хирургија	24.929	23.397	24.022	102,67	1,51
102	ЈЗУ Универзитетска клиника за торакална и васкуларна хирур.	2.480	3.818	5.136	134,52	0,32

103	ЈЗУ Универзитетска клиника за пласт.и реконструк. хирургија	2.216	3.316	7.762	234,08	0,49
104	ЈЗУ Универзитетска клиника за детска хирургија	2.090	2.090	5.028	240,57	0,32
105	ЈЗУ Универзитетска клиника за анестези.и реанима.(КАРИЛ)	22.335	28.250	36.067	127,67	2,26
106	ЈЗУ Универзитетска клиника за ортопедски болести	3.536	1.551	2.915	187,94	0,18
107	ЈЗУ Универзитетска клиника за уво,нос и грло	2.444	1.814	2.500	137,82	0,16
108	ЈЗУ Универзитетска клиника за очни болести	2.829	2.890	3.408	117,92	0,21
109	ЈЗУ Универзитетска клиника за гинекологија и акушерство	33.348	35.395	38.289	108,18	2,40
110	ЈЗУ Универзитетска клиника за психијатрија	3.735	2.292	4.034	176,00	0,25
111	ЈЗУ Завод за рехабилитацију на слух,говор и глас	1.128	1.474	1.514	102,71	0,10
112	ЈЗУ Ургентен центар	528	1.613	2.590	160,57	0,16
113	Институт за медицина на труд на РМ	0	184	0	0,00	0,00
	Вкупно	1.316.387	1.426.311	1.592.850	111,68	100,00

ДОЛГОВИ на ЈЗУ

ИЗВЕШТАЈ
на состојбата на ДОЛГОВИТЕ на ЈЗУ
за 2009 година

во 000 денари

Период	Долгови до 60 дена	Долгови над 60 дена	Утужени долгови над 60 дена	Неутужени долгови над 60 дена	Вкупно долгови	Процент во однос на м. јануари 2009 г.
1	2	3	4	5	6 = (2 + 3)	7
Јануари	195.296	2.478	0	2.478	197.774	100
Февруари	261.583	38.687	0	38.687	300.270	151,82
Март	298.615	57.321	0	57.321	355.936	179,97
Април	0	0	0	0	0	0
Мај	0	0	0	0	0	0
Јуни	0	0	0	0	0	0
Јули	0	0	0	0	0	0
Август	0	0	0	0	0	0
Септември	0	0	0	0	0	0
Октомври	0	0	0	0	0	0
Ноември	0	0	0	0	0	0
Декември	0	0	0	0	0	0

Вкупните долгови на ЈЗУ на 31.03.2009 година изнесуваат 355.936 илјади денари, кои во споредба со состојбата од 31.03.2008 година (износ од 1.540.341 илјади денари) се намалени за 76,89%.

ИЗВЕШТАЈ
ЗА ДОЛГОВИТЕ НА ЈАВНИТЕ ЗДРАВСТВЕНИ УСТАНОВИ
ЗА 2009 ГОДИНА

во (000) денари

Ред. бр.	ЈЗУ	јан	фев	март	Индекс март/февруари	% на учество во вкупните долгови
1	Медицински факултет-Институти	55.935	67.717	63.985	94,49	17,98
2	Стоматолошки клинички центар	0	0	0		0,00
3	Максилофацијална хирургија	48	133	40	30,08	0,01
4	Клиничка болница-Битола	1.416	2.359	4.974	210,85	1,40
5	Општа болница-Гевгелија	1.652	1.512	345	22,82	0,10
6	Општа болница-Гостивар	4.440	10.833	14.195	131,03	3,99
7	Општа болница-Дебар	3.769	4.118	4.638	112,63	1,30
8	Општа болница-Кавадарци	1.413	2.534	4.028	158,96	1,13
9	Општа болница-Кичево	659	659	659	100,00	0,19
10	Општа болница-Кочани	2.561	3.820	5.839	152,85	1,64
11	Општа болница-Куманово	6.528	11.572	14.447	124,84	4,06
12	Општа болница-Охрид	622	7.248	8.630	119,07	2,42
13	Општа болница-Прилеп	1.672	6.906	8.414	121,84	2,36
14	Општа болница-Струга	2.098	3.784	4.489	118,63	1,26
15	Општа болница-Струмица	83	83	83	100,00	0,02
16	Клиничка болница-Тетово	8.525	14.832	20.227	136,37	5,68
17	Општа болница-Велес	2.392	4.440	4.263	96,01	1,20
18	Општа болница-Штип	3.493	9.845	11.543	117,25	3,24
19	Здравствен дом-Битола	0	361	218	60,39	0,06
20	Здравствен дом-Гевгелија	3.088	2.934	3.720	126,79	1,05
21	Здравствен дом-Гостивар	1.327	2.557	2.502	97,85	0,70
22	Здравствен дом-Дебар	136	235	0	0,00	0,00
23	Здравствен дом-Кавадарци	205	336	262	77,98	0,07
24	Здравствен дом-Кичево	93	93	93	100,00	0,03
25	Здравствен дом-Кочани	0	0	0		0,00
26	Здравствен дом-Крива Паланка	0	0	0		0,00
27	Здравствен дом-Кумановп	0	0	1.003		0,28
28	Здравствен дом-Охрид	568	527	516	97,91	0,14
29	Здравствен дом-Прилеп	106	111	270	243,24	0,08
30	Здравствен дом-Струга	0	0	0		0,00
31	Здравствен дом-Струмица	958	1.114	1.676	150,45	0,47
32	Здравствен дом-Тетово	1.726	2.491	5.435	218,19	1,53
33	Здравствен дом-Велес	539	703	1.462	207,97	0,41

34	Здравствен дом-Штип	302	30	33	110,00	0,01
35	Здравствен дом-Берово	87	87	154	177,01	0,04
36	Здравствен дом-Македонски Брод	0	324	0	0,00	0,00
37	Здравствен дом-Валандово	0	0	0		0,00
38	Здравствен дом-Вевчани	0	0	0		0,00
39	Здравствен дом-Виница	0	0	0		0,00
40	Здравствен дом - Делчево	0	2.389	3.788	158,56	1,06
41	Здравствен дом - Демир Хисар	345	739	994	134,51	0,28
42	Здравствен дом - Кратово	887	1.161	1.699	146,34	0,48
43	Здравствен дом - Крушево	106	283	401	141,70	0,11
44	Здравствен дом - Неготино	336	584	1.080	184,93	0,30
45	Здравствен дом - Пехчево	0	0	0		0,00
46	Здравствен дом - Пробиштип	0	0	0		0,00
47	Здравствен дом - Радовиш	0	0	0		0,00
48	Здравствен дом - Ресен	2.525	1.902	1.624	85,38	0,46
49	Здравствен дом - Ростуше	0	0	0		0,00
50	Здравствен дом - Свети Николе	837	1.576	1.704	108,12	0,48
51	Здравствен дом - Скопје	5.207	5.881	1.996	33,94	0,56
52	Здравствен дом - Железничар	0	7	7	100,00	0,00
53	Здравствена станица-Св. Кирил и Методиј	0	0	0		0,00
54	Здравствена станица-Рудници и Железарница	62	321	926	288,47	0,26
55	Клиника по хируршки болести-Св. Наум Охридски-Скопје	6.000	5.570	8.111	145,62	2,28
56	Специјална болница по гинекологија и акушерство-Чаир-Скопје	1.468	1.781	1.852	103,99	0,52
57	Специјална болница по белодробни заболувања кај децата-Козле-Скопје	1.941	2.429	5.167	212,72	1,45
58	Психијатриска болница - Скопје	64	19	19	100,00	0,01
59	Психијатриска болница-Демир Хисар	4.029	5.730	8.492	148,20	2,39
60	Психијатриска болница-Негорци	352	1.326	3.026	228,21	0,85
61	Болница за ТБЦ- Јасеново-Велес	2.266	1.297	0	0,00	0,00
62	Институт за ортопедија и трауматологија-Св. Еразмо-Охрид	0	0	0		0,00
63	Институт за ТБЦ - Скопје	3.479	3.911	4.709	120,40	1,32
64	Специјална болница за ТБЦ Лешок - Тетово	0	0	0		0,00
65	Завод за физикална медицина и рехабилитација-Скопје	1.432	1.868	1.787	95,66	0,50
66	Завод за рехабилитација на слух, говор и глас-Битола	19	43	96	223,26	0,03
67	Завод за кардиоваскуларни заболувања-Охрид	0	0	0	#ДИВ/0!	0,00
68	Завод за рехабилитација на респираторни заболувања-Отешево	1.272	1.447	1.297	89,63	0,36

69	Геронтолошки завод Скопје	0	1.110	2.783	250,72	0,78
70	Завод за нефрлогија-Струга	456	1.642	5.680	345,92	1,60
71	Републички завод за трансфузиологија- Скопје	0	0	0		0,00
72	Републички завод за здравствена заштита-Скопје	1.406	1.686	2.036	120,76	0,57
73	Завод за здравствена заштита-Битола	0	0	0		0,00
74	Завод за здравствена заштита-Велес	0	0	0		0,00
75	Завод за здравствена заштита-Кочани	140	176	369	209,66	0,10
76	Завод за здравствена заштита-Прилеп	320	1.095	251	22,92	0,07
77	Завод за здравствена заштита-Куманово	0	0	252		0,07
78	Завод за здравствена заштита-Скопје	0	0	0		0,00
79	Завод за здравствена заштита-Струмица	0	30	150	500,00	0,04
80	Завод за здравствена заштита-Тетово	0	0	0		0,00
81	Завод за здравствена заштита- Штип	784	1.293	2.357	182,29	0,66
82	Завод за здравствена заштита-Охрид	203	225	172	76,44	0,05
83	ЈЗУ Универзитетска клиника за радиологија	0	978	2.153	220,14	0,60
84	ЈЗУ Универзитетска клиника за радиотерапија и онкологија	404	737	804	109,09	0,23
85	ЈЗУ Универзитетска клиника за кардиологија	1.590	2.214	2.368	106,96	0,67
86	ЈЗУ Универзитетска клиника за клиничка биохемија	0	0	67		0,02
87	ЈЗУ Универзитетска клиника за нефрологија	1.503	3.137	4.715	150,30	1,32
88	ЈЗУ Универзитетска клиника за гастроентерохепатологија	278	1.443	1.764	122,25	0,50
89	ЈЗУ Универзитетска клиника за пулмологија и алергологија	1.092	1.126	1.087	96,54	0,31
90	ЈЗУ Универзитетска клиника за ендокринологија	5	728	324	44,51	0,09
91	ЈЗУ Универзитетска клиника за ревматологија	8.703	8.744	7.957	91,00	2,24
92	ЈЗУ Универзитетска клиника за хематологија	6.410	6.379	3.259	51,09	0,92
93	ЈЗУ Универзитетска клиника за токсигологија	501	546	544	99,63	0,15
94	ЈЗУ Универзитетска клиника за детски болести	350	2.072	4.427	213,66	1,24
95	ЈЗУ Универзитетска клиника за инфективни болести и фебрилни состојби	1.409	1.953	1.738	88,99	0,49
96	ЈЗУ Универзитетска клиника за дерматологија	2.279	3.346	2.731	81,62	0,77
97	ЈЗУ Универзитетска клиника за неврологија	10	495	1.410	284,85	0,40

98	ЈЗУ Универзитетска клиника за трауматологија	0	2.890	4.622	159,93	1,30
99	ЈЗУ Универзитетска клиника за урологија	3.962	5.144	3.673	71,40	1,03
100	ЈЗУ Универзитетска клиника за неврохирургија	0	4.979	9594	192,69	2,70
101	ЈЗУ Универзитетска клиника за дигестивна хирургија	2.065	2.476	3.063	123,71	0,86
102	ЈЗУ Универзитетска клиника за торакална и васкуларна хирургија	2.483	3.817	5.136	134,56	1,44
103	ЈЗУ Универзитетска клиника за пластична и реконструктивна хирургија	1.128	1.837	4.549	247,63	1,28
104	ЈЗУ Универзитетска клиника за детска хирургија	2.090	1.563	2.894	185,16	0,81
105	ЈЗУ Универзитетска клиника за анестезија, реанимација и интензивно лекување(КАРИЛ)	3.575	5.771	10.861	188,20	3,05
106	ЈЗУ Универзитетска клиника за ортопедски болести	616	991	0	0,00	0,00
107	ЈЗУ Универзитетска клиника за уво,нос и грло	2.149	2.656	2.348	88,40	0,66
108	ЈЗУ Универзитетска клиника за очни болести	1.645	2.242	2.805	125,11	0,79
109	ЈЗУ Универзитетска клиника за гинекологија и акушерство	10.748	17.246	16.630	96,43	4,67
110	ЈЗУ Универзитетска клиника за психијатрија	0	472	994	210,59	0,28
111	ЈЗУ Завод за рехабилитација на слух,говор и глас	402	1.086	759	69,89	0,21
112	ЈЗУ Ургентен центар	0	1.383	1.692	122,34	0,48
113	Институт за недицина на труд на РМ	0	0	0		0,00
	Вкупно	197.774	300.270	355.936	118,54	100,00

**ПРЕГЛЕД
НА СОСТОЈБАТА НА ДОЛГОВИТЕ И ЖИРО СМЕТКИТЕ НА ЈЗУ НА 31.03.2009 ГОДИНА**

Р. бр.	Здравствена установа	во (000) денари	
		Состојба на жиросметките на 31.03.2009	Состојба на долговите на 31.03.2009
1	Институти Скопје	33.208	63.985
2	Стоматолошки Клинички центар	78.857	0
3	Максилофацијална хирургија	644	40
4	Клиничка болница Битола	537	4.974
5	Општа болница Гевгелија	2.537	345
6	Општа болница Гостивар	652	14.195
7	Општа болница Дебар	39	4.638
8	Општа болница Кавадарци	302	4.028
9	Општа болница Кичево	1.040	659
10	Општа болница Кочани	706	5.839
11	Општа болница Куманово	426	14.447
12	Општа болница Охрид	83	8.630
13	Општа болница Прилеп	468	8.414
14	Општа болница Струга	483	4.489
15	Општа болница Струмица	1.751	83
16	Клиничка болница Тетово	777	20.227
17	Општа болница Велес	101	4.263
18	Општа болница Штип	610	11.543
19	Здравствен дом Битола	8.581	218
20	Здравствен дом Гевгелија	188	3.720
21	Здравствен дом Гостивар	516	2.502
22	Здравствен дом Дебар	380	0
23	Здравствен дом Кавадарци	115	262
24	Здравствен дом Кичево	4.429	93
25	Здравствен дом Кочани	5.102	0
26	Здравствен дом Кр.Паланка	701	0
27	Здравствен дом Куманово	3.519	1.003
28	Здравствен дом Охрид	48	516
29	Здравствен дом Прилеп	84	270
30	Здравствен дом Струга	1.490	0
31	Здравствен дом Струмица	383	1.676
32	Здравствен дом Тетово	188	5.435
33	Здравствен дом Велес	190	1.462
34	Здравствен дом Штип	87	33
35	Здравствен дом Берово	3.623	154
36	Здравствен дом М.Брод	60	0
37	Здравствен дом Валандово	289	0
38	Здравствен дом Вевчани	12.600	0
39	Здравствен дом Винаца	5.567	0
40	Здравствен дом Делчево	1.729	3.788
41	Здравствен дом Д.Хисар	33	994
42	Здравствен дом Кратово	66	1.699
43	Здравствен дом Крушево	104	401
44	Здравствен дом Неготино	532	1.080
45	Здравствен дом Пехчево	167	0
46	Здравствен дом Пробиштип	1.861	0
47	Здравствен дом Радовиш	153	0
48	Здравствен дом Ресен	196	1.624
49	Здравствен дом Ростуше	1.296	0
50	Здравствен дом Св.Николе	78	1.704
51	Здравствен дом Скопје	4.797	1.996
52	Здравствен дом Железничар	1.281	7
53	Здравствена станица К и М	2.022	0
54	Здравствена станица Железара	4.395	926
55	Клиника по хируршки болести-Св. Наум Охридски-Скопје	4.196	8.111
56	Специјална болница по гинекологија и акушерство-Чаир - Скопје	2.761	1.852
57	Институт по белодробни заболувања кај децата Козле	533	5.167

58	Психијатриска болница Скопје	35.689	19
59	Психијатриска болница Д Хисар	2.287	8.492
60	Неуропсихијатриска болница Негорци	803	3.026
61	Спец. Болница Јасеново Велес	552	0
62	Специјална болница за ортопедија и трауматологија Св.Еразмо Охрид	24.075	0
63	Институт за ТБЦ Скопје	941	4.709
64	Завод за медицинска рехабилит. Скопје	138	1.787
65	Завод за рехабилитација на слух, говор и глас - Битола	415	96
66	Завод за превенција лекув.и рехаб. на кардиоваскуларни забилувања Охрид	5.069	0
67	Завод за рехабилитација Отешево	825	1.297
68	Геронтолошки завод- Скопје	826	2.783
69	Завод за нефрологија Струга	1.813	5.680
70	Спец.болница за ТБЦ Лешок Тетово	1.424	0
71	Републички Завод за трансфузиологија Скопје	6.653	0
72	Реп. Завод за здравствена заштита Скопје	21.616	2.036
73	Завод за здравствена заштита - Битола	3.577	0
74	Завод за здравствена заштита Велес	3.922	0
75	Завод за здравствена заштита Кочани	1.240	369
76	Завод за здравствена заштита Прилеп	871	251
77	Завод за здравствена заштита Куманово	2.518	252
78	Завод за здравствена заштита Скопје	5.797	0
79	Завод за здравствена заштита Струмица	693	150
80	Завод за здравствена заштита Тетово	4.030	0
81	Завод за здравствена заштита Штип	1.615	2.357
82	Завод за здравствена заштита Охрид	1.261	172
83	ЈЗУ Универзитетска клиника за радиологија	433	2.153
84	ЈЗУ Универзитетска клиника за радиотерапија и онкологија	44.363	804
85	ЈЗУ Универзитетска клиника за кардиологија	68.210	2.368
86	ЈЗУ Универзитетска клиника за биохемија	6.579	67
87	ЈЗУ Универзитетска клиника за нефрологија	1.262	4.715
88	ЈЗУ Универзитетска клиника за гастроентерохепатологија	5.748	1.764
89	ЈЗУ Клиника за пулмологија и алергологија	2.312	1.087
90	ЈЗУ Универзитетска клиника за ендокринологија	3.732	324
91	ЈЗУ Универзитетска клиника за ревматологија	2.631	7.957
92	ЈЗУ Универзитетска клиника за хематологија	11.785	3.259
93	ЈЗУ Универзитетска клиника за токсикологија	4.219	544
94	ЈЗУ Универзитетска клиника за детски болести	1.056	4.427
95	ЈЗУ Универзитетска клиника за инфективни болести и фебрилни состојби	1.763	1.738
96	ЈЗУ Универзитетска клиника за дерматологија	235	2.731
97	ЈЗУ Универзитетска клиника за неврологија	33.360	1.410
98	ЈЗУ Универзитетска клиника за трауматологија	172	4.622
99	ЈЗУ Универзитетска клиника за урологија	7.047	3.673
100	ЈЗУ Универзитетска клиника за неврохирургија	8.956	9.594
101	ЈЗУ Универзитетска клиника за дигестивна хирургија	2.837	3.063
102	ЈЗУ Универзитетска клиника за торакална и васкуларна хирургија	1.590	5.136
103	ЈЗУ Универзитетска клиника за пластична и реконструктивна хирургија	2.578	4.549
104	ЈЗУ Универзитетска клиника за детска хирургија	1.041	2.894
105	ЈЗУ Универзитетска клиника за анестезија и реанимација (КАРИЛ)	542	10.861
106	ЈЗУ Универзитетска клиника за ортопедски болести	9.114	0
107	ЈЗУ Универзитетска клиника за уво, нос и грло	1.866	2.348
108	ЈЗУ Универзитетска клиника за очни болести	47	2.805
109	ЈЗУ Универзитетска клиника за гинекологија и акушерство	20.894	16.630
110	ЈЗУ Универзитетска клиника за психијатрија	553	994
111	ЈЗУ Завод за рехабилитација на слух, говор и глас	160	759
112	ЈЗУ Ургентен центар	9.577	1.692
113	ЈЗУ Медицина на трудот	2.089	0
	Вкупно	582.962	355.936

**ПРЕГЛЕД
НА ЈЗУ КОИ ИМААТ ПАРИЧНИ СРЕДСТВА НА ЖИРО СМЕТКИТЕ И ИМААТ ДОЛГОВИ
во (000) денари**

Р. бр.	Здравствена установа	Состојба на жиросметките на 31.03.2009	Состојба на долговите на 31.03.2009
1	Максилофацијална хирургија	644	40
2	Општа болница Гевгелија	2.537	345
3	Општа болница Кичево	1.040	659
4	Општа болница Струмица	1.751	83
5	Здравствен дом Битола	8.581	218
6	Здравствен дом Кичево	4.429	93
7	Здравствен дом Куманово	3.519	1.003
8	Здравствен дом Штип	87	33
9	Здравствен дом Берово	3.623	154
10	Здравствен дом Скопје	4.797	1.996
11	Здравствен дом Железничар	1.281	7
12	Здравствена станица Железара	4.395	926
13	Специјална болница по гинекологија и акушерство- .Чаир - Скопје	2.761	1.852
14	Психијатриска болница Скопје	35.689	19
15	Завод за рехабилитација на слух, говор и глас - Битола	415	96
16	Реп. Завод за здравствена заштита Скопје	21.616	2.036
17	Завод за здравствена заштита Кочани	1.240	369
18	Завод за здравствена заштита Прилеп	871	251
19	Завод за здравствена заштита Куманово	2.518	252
20	Завод за здравствена заштита Струмица	693	150
21	Завод за здравствена заштита Охрид	1.261	172
22	ЈЗУ Универзитетска клиника за радиотерапија и онкологија	44.363	804
23	ЈЗУ Универзитетска клиника за кардиологија	68.210	2.368
24	ЈЗУ Универзитетска клиника за биохемија	6.579	67
25	ЈЗУ Универзитетска клиника за гастроентерохепатологија	5.748	1.764
26	ЈЗУ Клиника за пулмологија и алергологија	2.312	1.087
27	ЈЗУ Универзитетска клиника за ендокринологија	3.732	324
28	ЈЗУ Универзитетска клиника за хематологија	11.785	3.259
29	ЈЗУ Универзитетска клиника за токсикологија	4.219	544
30	ЈЗУ Универзитетска клиника за инфективни болести и фебрилни состојби	1.763	1.738
31	ЈЗУ Универзитетска клиника за неврологија	33.360	1.410
32	ЈЗУ Универзитетска клиника за урологија	7.047	3.673
33	ЈЗУ Универзитетска клиника за гинекологија и акушерство	20.894	16.630
34	ЈЗУ Ургентен центар	9.577	1.692
	Вкупно	323.337	46.114

**ПРЕГЛЕД
НА ЈАВНИ ЗДРАВСТВЕНИ УСТАНОВИ КОИ НЕМААТ ДОЛГОВИ**

во (000) денари

<i>Р. бр.</i>	<i>Здравствена установа</i>	<i>Состојба на жиросметките на 31.03.2009</i>	<i>Состојба на долговите на 31.03.2009</i>
1	Стоматолошки Клинички центар	78.857	0
2	Здравствен дом Дебар	380	0
3	Здравствен дом Кочани	5.102	0
4	Здравствен дом Кр.Паланка	701	0
5	Здравствен дом Струга	1.490	0
6	Здравствен дом М.Брод	60	0
7	Здравствен дом Валандово	289	0
8	Здравствен дом Вевчани	12.600	0
9	Здравствен дом Веница	5.567	0
10	Здравствен дом Пехчево	167	0
11	Здравствен дом Пробиштип	1.861	0
12	Здравствен дом Радовиш	153	0
13	Здравствен дом Ростуше	1.296	0
14	Здравствена станица К и М	2.022	0
15	Спец. Болница Јасеново Велес	552	0
16	Специјална болница за ортопедија и трауматологија Св.Еразмо Охрид	24.075	0
17	Завод за превенција лекув.и рехаб. на кардиоваскуларни забилувања Охрид	5.069	0
18	Спец.болница за ТБЦ Лешок Тетово	1.424	0
19	Републички Завод за трансфузиологија Скопје	6.653	0
20	Завод за здравствена заштита - Битола	3.577	0
21	Завод за здравствена заштита Велес	3.922	0
22	Завод за здравствена заштита Скопје	5.797	0
23	Завод за здравствена заштита Тетово	4.030	0
24	ЈЗУ Универзитетска клиника за ортопедски болести	9.114	0
25	ЈЗУ Медицина на трудот	2.089	0
	Вкупно	176.847	0

ПРЕГЛЕД

на споредбени показатели за расходи за плати и надоместоци во м. март 2008-2009 година на Јавните здравствени установи кои имаат поголеми долгови од средствата на жиро-сметките

во (000) денари

Р.бр.	Здравствена установа	Состојба на жиро сметките на 31.03.2009	Состојба на долговите на 31.03.2009	Месечен буџет 2008 година	остварени расходи за плати и надоместоци од плати во м. март 2008 година	% на учество на расходите за плати во м. март 2008 во месечниот буџет 2008 г.	Месечен буџет 2009 година	остварени расходи за плати и надоместоци од плати во м.март 2009 година	% на учество на расходите за плати во м. март 2008 во месечниот буџет 2008 г.
1	Институти Скопје	33.208	63.985	10.000	14.750	147,50	9.644	5.067	52,54
2	Клиничка болница Тетово	777	20.227	32.142	19.441	60,48	31.457	25.283	80,37
3	Општа болница Куманово	426	14.447	24.804	14.607	58,89	23.582	18.666	79,15
4	Општа болница Гостивар	652	14.195	16.708	10.775	64,49	16.427	15.192	92,48
5	Општа болница Штип	610	11.543	20.484	13.795	67,34	21.975	17.872	81,33
6	ЈЗУ Универзитетска клиника за анестезија и реанимација (КАРИЛ)	542	10.861	8.470	4.894	57,78	6.867	6.350	92,47
7	ЈЗУ Универзитетска клиника за неврохирургија	8.956	9.594	6.930	2.859	41,25	7.494	3.283	43,81
8	Општа болница Охрид	83	8.630	17.443	12.293	70,48	17.459	15.728	90,08
9	Психијатриска болница Д Хисар	2.287	8.492	6.834	6.397	93,60	7.620	8.050	105,64
10	Општа болница Прилеп	468	8.414	23.288	15.454	66,36	22.866	18.878	82,56
11	Клиника по хируршки болести-Св. Наум Охридски-Скопје	4.196	8.111	17.185	9.948	57,89	16.884	12.485	73,95
12	ЈЗУ Универзитетска клиника за ревматологија	2.631	7.957	3.044	1.775	58,32	3.945	2.209	56,00
13	Општа болница Кочани	706	5.839	7.450	5.757	77,28	7.672	7.571	98,69
14	Завод за нефрологија Струга	1.813	5.680	13.981	5.398	38,61	15.197	7.096	46,69
15	Здравствен дом Тетово	188	5.435	7.959	5.929	74,49	8.325	8.347	100,26
16	Институт по белодробни заболувања кај децата Козле	533	5.167	5.313	5.154	97,00	5.799	6.056	104,43
17	ЈЗУ Универзитетска клиника за торакална и васкуларна хирургија	1.590	5.136	3.874	1.913	49,38	4.673	2.829	60,54
18	Клиничка болница Битола	537	4.974	40.708	25.887	63,59	41.636	32.809	78,80
19	ЈЗУ Универзитетска клиника за нефрологија	1.262	4.715	11.345	5.147	45,37	14.883	6.227	41,84
20	Институт за ТБЦ Скопје	941	4.709	3.288	2.201	66,94	3.610	3.093	85,67
21	Општа болница Дебар	39	4.638	4.504	2.745	60,94	4.319	3.809	88,18
22	ЈЗУ Универзитетска клиника за трауматологија	172	4.622	3.604	3.246	90,08	4.560	2.837	62,21
23	ЈЗУ Универзитетска клиника за пластична и реконструктивна хирургија	2.578	4.549	2.231	1.934	86,68	3.434	2.319	67,53
24	Општа болница Струга	483	4.489	9.256	6.975	75,35	10.744	8.838	82,26

25	ЈЗУ Универзитетска клиника за детски болести	1.056	4.427	23.881	10.563	44,23	23.953	12.768	53,30
26	Општа болница Велес	101	4.263	16.589	10.942	65,96	16.767	13.634	81,31
27	Општа болница Кавадарци	302	4.028	8.952	5.339	59,64	9.354	7.099	75,89
28	Здравствен дом Делчево	1.729	3.788	5.159	2.845	55,15	5.067	3.272	64,58
29	Здравствен дом Гевгелија	188	3.720	2.579	1.975	76,57	2.778	2.417	87,00
30	ЈЗУ Универзитетска клиника за дигестивна хирургија	2.837	3.063	5.503	3.243	58,93	7.768	4.005	51,56
31	Неуропсихијатриска болница Негорци	803	3.026	3.296	2.280	69,16	3.492	2.661	76,21
32	ЈЗУ Универзитетска клиника за детска хирургија	1.041	2.894	2.560	1.889	73,78	3.230	2.414	74,73
33	ЈЗУ Универзитетска клиника за очни болести	47	2.805	3.432	3.089	90,00	3.720	3.884	104,40
34	Геронтолошки завод- Скопје	826	2.783	5.316	5.747	108,11	6.085	6.654	109,35
35	ЈЗУ Универзитетска клиника за дерматологија	235	2.731	2.558	2.682	104,84	2.855	2.871	100,55
36	Здравствен дом Гостивар	516	2.502	5.024	4.041	80,43	5.746	5.415	94,25
37	Завод за здравствена заштита Штип	1.615	2.357	814	1.344	165,18	942	1.594	169,13
38	ЈЗУ Универзитетска клиника за уво, нос и грло	1.866	2.348	4.291	3.240	75,51	4.793	3.892	81,20
39	ЈЗУ Универзитетска клиника за радиологија	433	2.153	8.801	3.741	42,50	7.581	4.564	60,20
40	Завод за медицинска рехабилит. Скопје	138	1.787	4.831	3.688	76,33	4.571	4.419	96,67
41	Здравствен дом Св.Николе	78	1.704	2.481	2.023	81,54	2.510	2.573	102,50
42	Здравствен дом Кратово	66	1.699	1.534	1.376	89,69	1.679	1.720	102,47
43	Здравствен дом Струмица	383	1.676	4.876	3.644	74,73	4.940	4.184	84,69
44	Здравствен дом Ресен	196	1.624	3.799	3.288	86,55	4.500	3.455	76,78
45	Здравствен дом Велес	190	1.462	4.406	4.234	96,09	4.464	4.890	109,54
46	Завод за рехабилитација Отешево	825	1.297	1.550	1.275	82,28	1.518	1.308	86,15
47	Здравствен дом Неготино	532	1.080	3.978	3.249	81,68	4.144	3.940	95,07
48	Здравствен дом Д Хисар	33	994	1.474	1.385	93,99	1.559	1.703	109,27
49	ЈЗУ Универзитетска клиника за психијатрија	553	994	2.352	2.390	101,63	3.751	2.990	79,71
50	ЈЗУ Завод за рехабилитација на слух, говор и глас	160	759	1.650	1.745	105,78	2.276	1.980	86,99
51	Здравствен дом Охрид	48	516	4.543	4.199	92,42	4.911	5.106	103,96
52	Здравствен дом Крушево	104	401	1.417	1.230	86,80	1.560	1.392	89,22
53	Здравствен дом Прилеп	84	270	9.423	7.232	76,75	10.210	7.488	73,34
54	Здравствен дом Кавадарци	115	262	2.426	2.242	92,41	2.765	2.809	101,58
	Вкупно	82.778	309.822	450.344	305.434	67,82	470.567,46	367.995,00	78,20

Со анализата посебно се согледани и состојбите на жиро сметките и долговите на јавните здравствени установи при што може да се констатира дека во дел од здравствените установи на жиро сметките се чуваат средства наместо да се плаќаат долговите. Кај овие здравствени установи долговите растат, а во исто време има средства истите да се подмират или да се намалат.

Во некои здравствени установи има сличаеви кога здравствените установи немаат средства на сметките, но има зголемени долгови. Во некои од овие случаи нема ни доволно остварување на видот и обемот на здравствени услуги во однос на буџетските средства.

Како причини кои доведуваат до создавање на зголемени долгови во Јавните здравствени установи констатирани од ех-анте финансиската контрола и друг вид контроли можат да се наведат следните:

- Непочитување и неспроведување на законската регулатива во делот годишните и финансиските и плански документи и особено во делот на платите, Колективен договор и Спогодбата;
- Создавање на поголеми обврски во однос на планираните буџетски средства
- Неправилна наплата на партиципација;
- Ненавремни плаќања на долговите кон добавувачите и плаќања на камати по основ на ненавремни плаќања.