

Фонд за здравствено осигурување

А Н А Л И З А
за реализација на средствата од Буџетот на Фондот и
на буџетите на ЈЗУ
за период јануари-март 2007 год

Април, 2007 година

Вовед

Согласно членот 70 од Законот за здравствено осигурување (Службен весник на РМ бр.119/2005 пречистен текст), Акциониот план на ФЗОМ (Рамка Ф) и Процедурите за изготвување, извршување и известување на Буџетот на Фондот и за буџетите на јавните здравствени установи, Фондот изготвува редовни месечни извештаи за реализација на средствата од Буџетот на Фондот и извршените трансфери до ЈЗУ, а јавните здравствени установи изготвуваат редовни месечни извештаи за реализација на средствата пренесени од Буџетот на Фондот.

Месечните извештаи здравствените установи ги доставуваат до Министерството за здравство и до Фондот, а Фондот изготвува збирни извештаи кои ги доставува до Министерството за здравство, Министерството за финансии и до УО на Фондот и ги објавува на својата веб страница.

Месечните извештаи за Фондот и за ЈЗУ се изготвуваат врз база на утврдените обрасци и тоа:

- Обр. П-1- Извештај на Наплатените приходи,
- Обр. Т-1- Извештај за Платените средства за расходи,
- Обр. Т-2- Извештај за Дозначените средства од Фондот до ЈЗУ,
- Обр. ДТ-1-Извештај за Потрошените лекови и медицински материјали во ЈЗУ,
- Обр.О-1- Извештај за вкупните обврски,
- Обр.О-2- Извештај на состојбата на достасаните ненамирени обврски.

Во 2005 година врз основа на овие обрасци се започна со известување на буџетска основа за финансиското работење на Фондот и седум пилот јавни здравствени установи.

Во 2006 година месечни извештаи доставуваат сите јавни здравствени установи.

Податоците за обврските на Фондот за лекови и медицински материјали искажани во месечните извештаи за вкупните обврски и нивната стасаност за плаќање (образец О-1 и О-2), преставуваат претходни податоци и се изработени на база на пристигнати фактури за набавени лекови и медицински материјали од страна на јавните здравствени установи. Јавните здравствени установи водат книговодствена евиденција за обврските према добавувачите за набавени лекови и медицински материјали, а Фондот со договор презел обврска за плаќање на истите и за нив води вонбилансна евиденција. Во пракса е потребно подолго време за фактурите на добавувачите да се усогласат кај здравствената установа, која потоа ги препраќа до Фондот за плаќање.

Фондот изготвува квартални извештаи со анализа за структурата и движењето на наплатените приходи и исплатените средства за расходи кај Фондот и кај ЈЗУ, потоа за дозначените средства од Фондот до здравствените установи, за потрошените лекови и медицински материјали кај ЈЗУ, за вкупните обврски и нивната достасаност за плаќање, за наплатената партиципација, за состојбата на залихите кај ЈЗУ и друго.

Анализата на финансиските податоци за Фондот и ЈЗУ се усвојува од УО на Фондот и се доставува на користење на Министерството за здравство и Министерството за финансии и се објавува на веб страницата на Фондот за здравствено осигурување.

Финансиски податоци на Фондот

1. Приходи на Фондот

Остварени вкупни приходи

Во периодот јануари-март 2007 година во Фондот се остварени приходи во износ од 4.163.953 илјади денари, што преставува просечен месечен приход во износ од 1.387.984 илјада денари.

Остварените приходи за периодот јануари-март 2007 година споредени со остварените приходи за истиот период во 2006 година (износ 3.751.362 илјада денари) бележат зголемување од 11%.

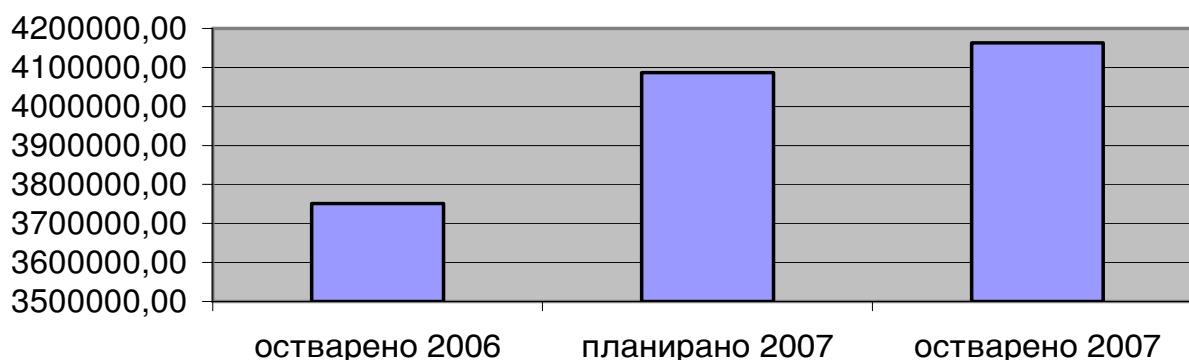
Планирани приходи

Планираните вкупни приходи за првиот квартал од 2007 година изнесуваат 4.087.142 илјада денари или просечно месечно 1.362.381 илјада денари. Во споредба со планираните, остварените приходи се поголеми за 1,88%, што е резултат на зголемената наплата на придонесите и од пренесениот вишок на приходи од претходна година.

Вкупни приходи јануари-март 2006-2007

Опис	Остварено јан-мар 2006	Планирано јан-мар 2007	Остварено јан-мар 2007	Инд 07/06	Инд ост/план
Вкупен приход	3.751.362	4.087.142	4.163.953	111,00	101,88

Графички приказ на вкупни приходи за период јануари-март 2006-2007



Движење на вкупните приходи за период јануари-март 2007 година

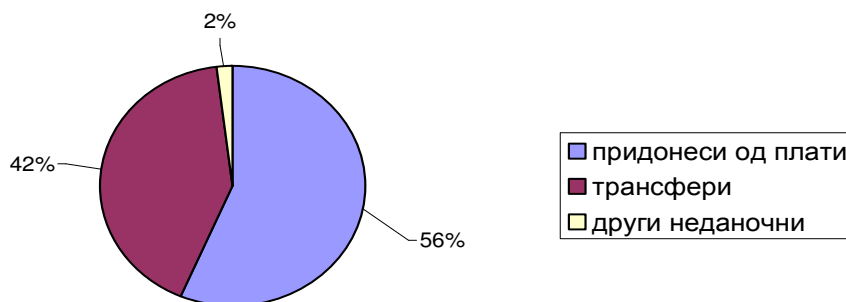
Месец	План	Остварено	Индекс на остварување
јануар	1.362.381	1.430.685	105,01
февруар	1.362.381	1.355.007	99,46
март	1.362.381	1.378.261	101,17
Вкупно	4.087.143	4.163.953	101,88

Анализирано поединечно по видови на приходи, приходите во периодот јануари-март 2007 година се остварени според планираните, со исклучок на другите неданочни приходи кои се остварени испод планираните со индекс 14,88, што главно е резултат на помалку остварената партиципација, а која јавните здравствени установи не ја уплатиле во Фондот.

Структура на остварени приходи јануари-март 2007 година

Приход	јан-март 2006	јан-март 2007			Индекс 2007/2006	%
	Остварено	План 2007 год	Остварено	Индекс на остварување		
Придонеси од бруто плати	2.170.586	9.041.130	2.349.589	25,99	108,25	56,43
Други неданочни приходи	121.126	531.951	79.178	14,88	65,37	1,90
Трансфери од други нивоа на власт	1.459.650	6.775.487	1.735.186	25,61	118,88	41,67
Вкупно	3.751.362	16.348.568	4.163.953	25,47	111,00	100,00

Графички приказ на структурата на остварени приходи јануари-март 2007 година



Приходи од придонеси од бруто плати на вработените

Во структурата на приходи од придонеси од бруто плати на вработените се вклучени:

- придонеси од задолжително здравствено осигурување од бруто плати на вработените кај правните субјекти
- придонеси за задолжително здравствено осигурување на лица кои вршат самостојна дејност
- придонеси од земјоделци
- придонеси од изминати години.

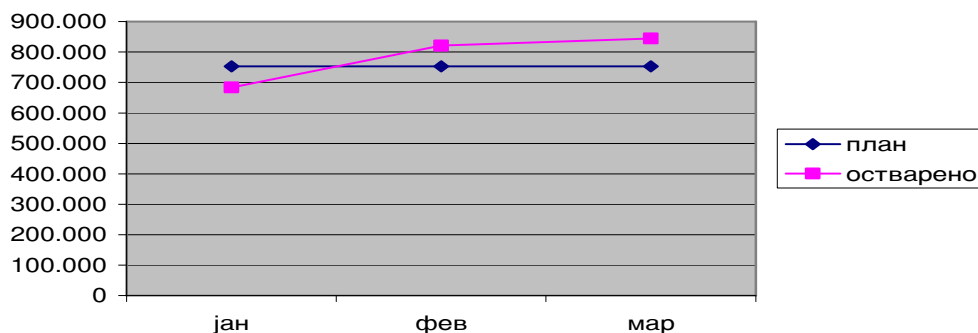
Овие приходи учествуваат со 56,43% во структурата на вкупните остварени приходи во првиот квартал од 2007 година.

Во првиот квартал од 2007 година, приходите од придонеси од бруто плати на вработените се остварени во износ од 2.349.589 илјади денари и се со индекс на остварување од 25,99 во однос на годишниот план.

Овие приходи споредени со истиот период од 2006 година бележат пораст од 8,25%.

Динамиката на остварување на овие приходи по месеци во периодот јануари-март 2007 година, бележи тенденција на пораст.

Графички приказ на динамиката на планирани и остварени приходи од придонеси од бруто плати и надоместоци за период јануари-март 2007 година



Други неданочни приходи

Во структурата на други неданочни приходи се вклучени:

- приходи од наплатена партиципација
- приходи по конвенции
- и други неданочни приходи

Овие приходи учествуваат со 1,90% во структурата на вкупните остварени приходи во првиот квартал од 2007 година.

Во текот на првиот квартал од 2007 година овие приходи се остварени во износ од 79,178 илјади денари и индекс на остварување од 14,88 во однос на годишниот план.

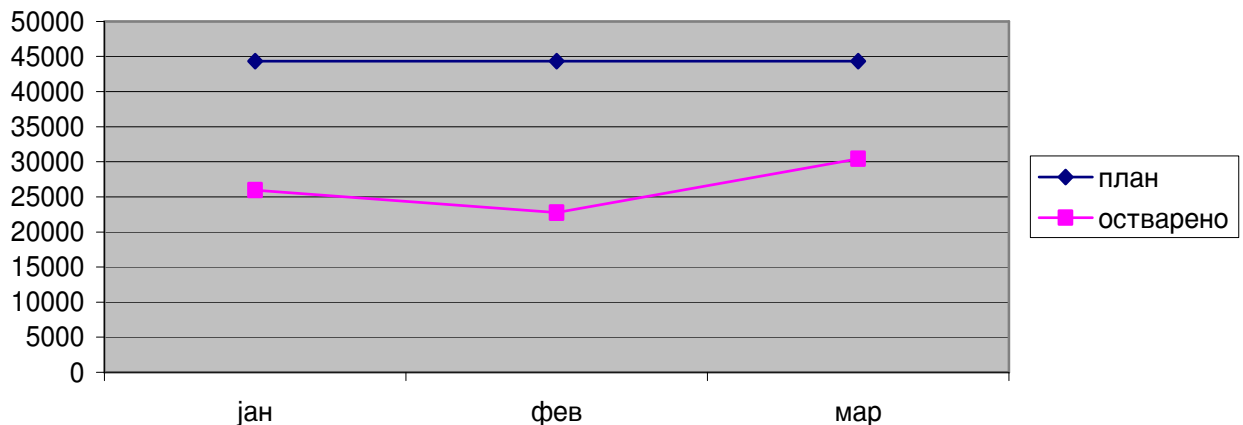
Овие приходи споредени со истиот период од 2006 година бележат намалување од 34,63%, што е резултат на помалку остварените приходи по основ наплатена партиципација и мал износ на остварени приходи по основ конвенции.

Во првиот квартал од 2007 година приходите од партиципација се остварени во износ од 69.605 илјада денари и имаат индекс на остварување 15,38 во однос на годишниот план, кои споредени со истиот период од 2006 година се помалку остварени за 12.05%.

Остварените приходи по основ конвенции за првото тромесечие изнесуваат 4.732 илјади денари и имаат индекс на остварување 7,89 во однос на годишниот план и истите споредени за истиот период од 2006 година се помали 83,34%.

Динамиката на месечното остварување на оваа група на приходи, во трите месеци е испод месечниот просек .

**Графички приказ на планираните и остварени неданочни приходи
Јануари-март 2007 година**



Трансферните приходи

Во структурата на трансферните приходи учествуваат:

- приход од придонес за пензионери,
- приход од придонес за невработени лица
- приход од придонес на корисници за социјална помош
- приход по програми за здравствена заштита
- приход од пренесен вишок од претходна година
-

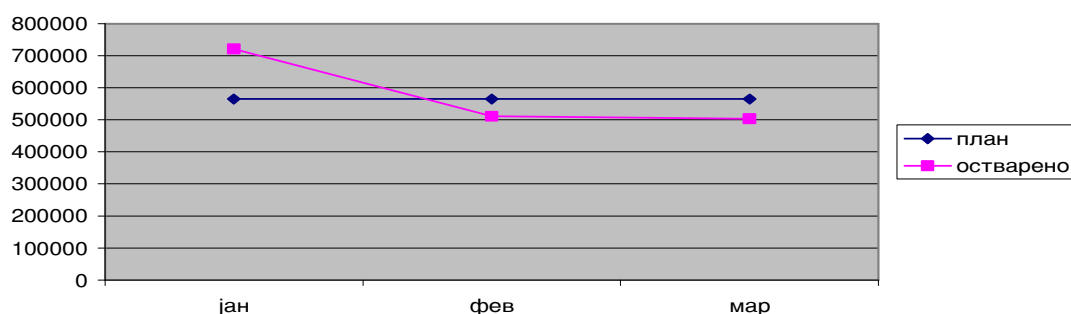
Во структурата на вкупните остварени приходи во првото тромесечие од 2007 година, овие приходи учествуваат со 41,67%.

Во првиот квартал од 2007 година овие приходи се остварени во износ од 1.735.186 илјади денари и имаат индекс на остварување од 25,61 во однос на годишниот план.

Овие приходи споредени со истиот период од 2006 година бележат пораст од 18,88%, што е резултат на поредовните уплаќања на овие придонеси од страна на фондовите и министерствата и пренесениот вишок од претходна година.

Во првото тромесечие од 2007 година, остварувањето на трансферните приходи се движела во рамките на планот со поголемо остварување во месец јануари, што е резултат на пренесениот вишок на приход од претходна година.

Графички приказ на планираните и остварени трансферни приходи за период јануари-март 2007 година



Придонеси од корисници на пензии

Во структурата на вкупните остварени приходи во првото тромесечие од 2007 година, овие приходи учествуваат со 21,93%.

Во периодот јануари-март 2007 година, приходите од корисници на пензии се остварени во вкупен износ од 913.026 илјади денари со индекс на остварување од 23,66 во однос на годишниот план.

Овие приходи споредени со истиот период од 2006 година бележат пораст од 4,16%.

Остварените приходи од корисници на пензии во однос на планираните се помали за 5,35%. Наплатата на придонесите од корисниците на пензии во текот на овој период од 2007 година е со рамномерна месечна уплата.

Придонеси од невработени лица

Во структурата на вкупните остварени приходи за првото тромесечие од 2007 година, овие приходи учествуваат со 13,93%.

Во периодот јануари-март 2007 година, приходите од невработени лица се остварени во вкупен износ од 580.207 илјади денари и со индекс на остварување од 27,60 во однос на годишниот план.

Овие приходи споредени со истиот период од 2006 година се остварени повеќе за 11,07%.

Остварените приходи од невработени лица во однос на планираните за истиот период се поголеми 10,42%.

Наплатата на придонесите од невработени лица во текот на првото тромесечие 2007 година се со рамномерна месечна динамика.

Придонеси на корисници на права од социјална заштита и придонеси за инвалидизирани лица

Во структурата на вкупните остварени приходи во првото тромесечие од 2007 година учествуваат со 0,42%.

Овие приходи за периодот јануари-март 2007 година се остварени во вкупен износ од 17.452 илјади денари, и со индекс на остварување од 24,43 во однос на годишниот план.

Остварените приходи од придонеси на корисници на права од социјална заштита заедно со придонеси за инвалидизирани лица споредени со истиот период од 2006 година се поголеми за 4,02%.

Трансфери на Буџетот на РМ - Во текот на првиот квартал од 2007 година, Буџетот на РМ нема уплатено средства по програми за здравствена заштита.

Пренесени приходи од претходна година - Преставуваат нераспоредени средства затекнати на жиро сметката на 31.12.2006 година во износ од 224.501 илјада денари, кои се пренесени како приход за наредна година.

Состојба на паричните средства на жиро сметката на Фондот

На 31.03.2007 година состојбата на жиро сметката изнесува 67.003 илјада денари.

Состојбата на жиро сметката на Фондот заедно со жиро сметките на подрачните служби, на крајот на секој месец покажуваат поголеми износи на парични средства, затоа што најголемиот дел од приходите се остварува по 25-ти во месецот, кога поголем дел од обврзниците за придонес исплатуваат плата и плаќаат придонес за здравствено осигурување. Технички не е можно дневниот прилив во последниот ден од месецот веднаш да се користи за плаќање на достасаните обврски, бидејќи плаќањата кон јавните и приватните здравствени установи и надоместоците за осигурени лица се вршат преку подрачните служби.

2. Расходи на Фондот

Остварени вкупни расходи

Во периодот јануари-март расходите се остварени во износ од 3.526.922 илјади денари, што преставува просечен месечен расход од 1.175.641 илјади денари.

Остварените расходи за периодот јануари-март 2007 година споредени со остварените расходи за истиот период од 2006 година (износ 3.518.695 илјади денари) бележат зголемување од 0,23%.

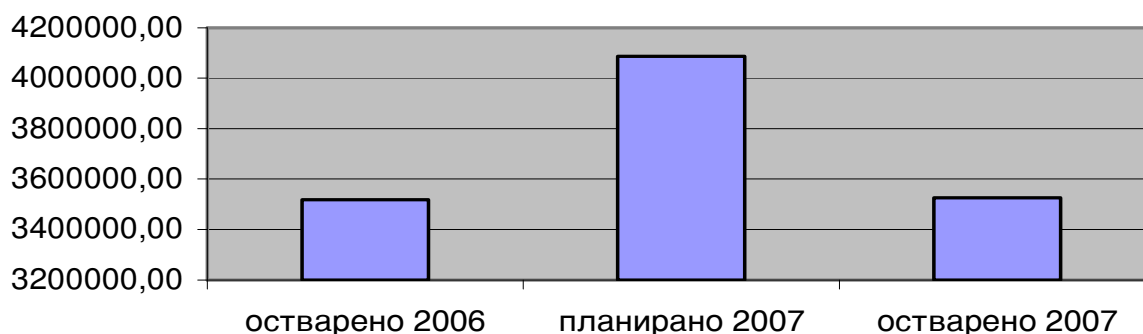
Планирани расходи

Планираните вкупни расходи за првиот квартал од 2007 година изнесуваат 4.087.142 илјади денари или просечно месечно 1.362.381 илјади денари. Во споредба со планираните, остварените расходи се помали за 13,71%, а најмало остварување е реализирано во месец јануари, кога индексот на остварување изнесува 52,76.

Вкупни расходи јануари-март 2006-2007

Опис	Остварено јан-мар 2006	Планирано јан-мар 2007	Остварено јан-мар 2007	Инд 07/06	Инд ост/план
Вкупен расход	3.518.695	4.087.142	3.526.922	100,23	86,29

Графички приказ на вкупни расходи за период јануари-март 2006-2007



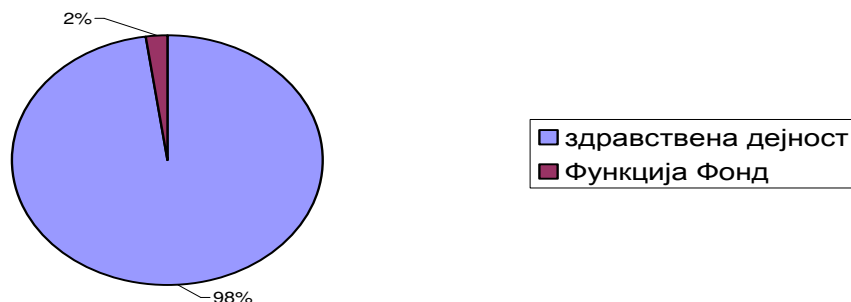
Движење на вкупните расходи за период јануари-март 2007 година

Месец	План	Остварено	Инд на остварување
јануар	1.362.381	718.786	52,76
февруар	1.362.381	1.278.159	93,82
март	1.362.381	1.529.977	112,30
Вкупно	4.087.143	3.526.922	86,29

Структура на расходите

Структурата на расходите ја сочинуваат:

1. Здравствена дејност и осигурување (97,9%)
2. Функција на Фондот (2,1%)



1.3 Здравствена дејност и осигурување

Во расходите за здравствена дејност и осигурување се вклучени:

- здравствени услуги,
- надоместоци и
- капитални расходи на ЈЗУ

Расходи за здравствена дејност и осигурување јануари-март 2006-2007

Опис	јан-март 2006	јан-март 2007			Инд 07/06
	Остварено	План 2007 год	Остварено	Инд на остварување	
Здравствени услуги	3.212.311	14.629.168	3.217.862	22,00	100,17
Надоместоци	239.030	1.300.000	229.799	17,68	96,14
Капитални расходи ЈЗУ	4.000	55.000	4.998	9,09	124,95
Вкупно	3.455.341	15.984.168	3.452.659	21,60	99,92

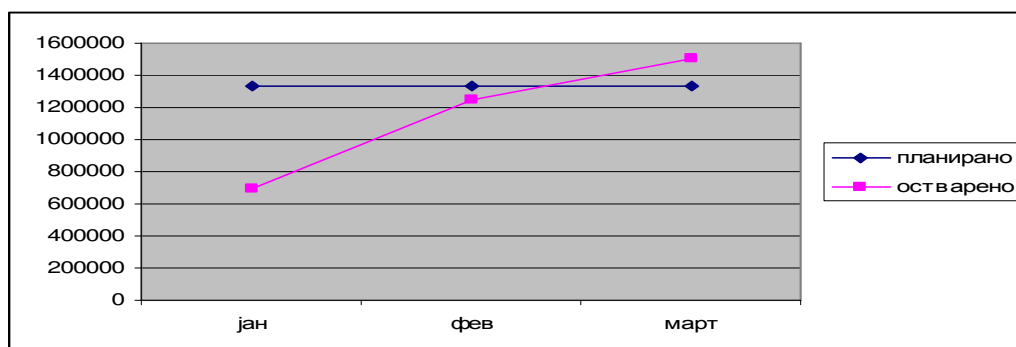
Во структурата на вкупните расходи за периодот јануари-март 2007 година, најголемо учество имаат расходите за плаќање на здравствените услуги на осигурените лица со 91,24% или во вкупен износ од 3.217.862 илјади денари. Овие расходи во однос на годишниот план се остварени со индекс 22, 00 додека споредени со истиот период од 2006 бележат зголемување од 0,17%.

Во структурата на вкупните остварени расходи во првиот квартал од 2007 година, надоместоците имаат учество од 6,52 и изнесуваат 229.799 илјади денари. Во однос на годишниот план надоместоците се остварени со индекс 17,68, а истите споредени со истиот период од 2006 година се помалку остварени за 3,86%.

Капиталните расходи имаат учество од 0,14% во вкупните остварени расходи за првото тромесечие од 2007 година и изнесуваат 4.998 илјади денари. Овие расходи во однос на планот имаат индекс на остварување од 9,09, а во споредба со остварувањето за истиот период од 2006 година се повеќе остварени за 24,95%.

Динамикат на остварување на овие расходи бележи тенденција на пораст по месеци.

Графички приказ на планираните и остварени расходи за здравствена дејност и осигурување јануари-март 2007 година



2.Расходи за функцијата на Фондот

Расходите за функцијата на Фондот ја сочинуваат:

- плати и надоместоци
- стоки и услуги
- капитални расходи

Расходи за функцијата на Фондот јануари-март 2006-2007

Опис	јан-март 2006	јан-март 2007			Инд 07/06
	Остварено	План 2007 год	Остварено	Инд на остварување	
плати и надоместоци	32.636	198.500	46.109	23,23	141,28
стоки и услуги	27.281	128.500	27.972	21,77	102,53
капитални расходи	3.437	37.400	182	0,49	5,30
Вкупно	63.354	364.400	74.263	20,38	117,22

Во структурата на остварените вкупни расходи за првиот квартал од 2007 година, расходите за функцијата на Фондот учествуваат со 2,1% или во вкупен износ од 74.263 илјади денари. Овие расходи во однос на годишниот план се остварени со индекс 20,38, а споредени со истиот период од 2006 година бележат пораст од 17,22%.

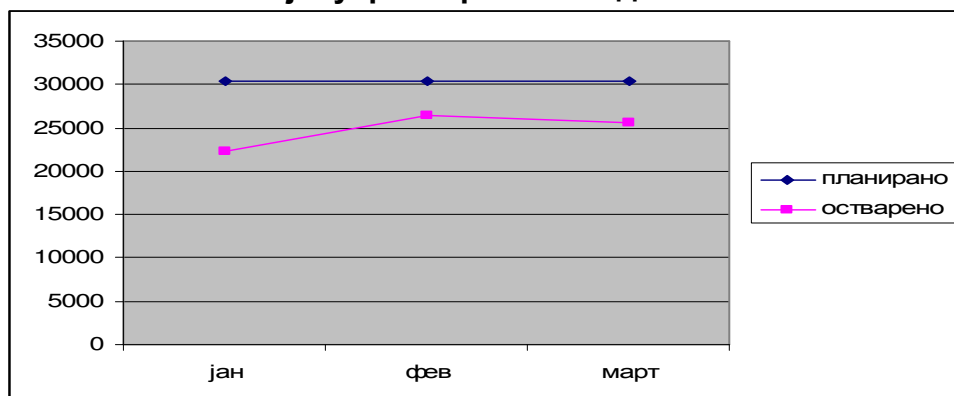
Расходите за плати и надоместоци во структурата на вкупните остварени расходи учествуваат со 1,31%, со индекс на остварување 23,23 во однос на годишниот план, а во споредба со 2006 година за истиот период се зголемени за 41,28% заради зголемувањето на бројот на вработените.

Расходите за стоки и услуги во структурата на вкупните остварени расходи учествуваат со 0,78% и истите имаат индекс на остварување 21,77 во однос на годишниот план и зголемување од 2,53% во споредба со истиот период од 2006 година.

Остварените капитални расходи за период јануари-март 2007 година имаат учество од 0,01% во структурата на вкупните остварени расходи и индекс на остварување од 0,49, поради неспроведените постапки за инвестициони вложувања, за кои се очекува да се реализираат во наредниот период.

Динамикат на остварување на овие расходи е нерамномерна по месеци, во зависност од доспеаноста на обврските.

Графички приказ на планираните и остварени расходи за функцијата на Фондот јануари-март 2007 година



Дозначени средства

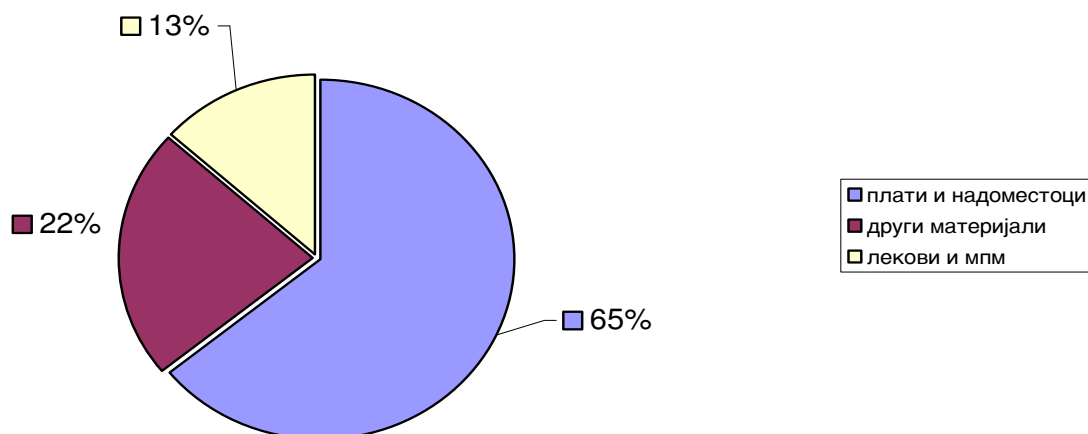
Вкупните дозначени средства од Фондот до јавните здравствени установи за првиот квартал од 2007 година изнесуваат 2.804.784.844 денари. Овие средства во однос на годишниот план имаат индекс на остварување од 28,29%, што се должи на повеќе дозначени средства до ЈЗУ заради исплатата на четири плати.

Овие средства споредени со истиот период од 2006 година се намалени 9,01% што е резултат на приватизацијата што се спроведе во здравствениот сектор.

Дозначените средства, кои ЈЗУ ги користеле за плати и надоместоци изнесуваат 1.798.259.620 денари и имаат учество од 64,11% во структурата на вкупните дозначени средства за првиот квартал.

Дозначените средства, кои ЈЗУ ги користеле за материјани трошоци изнесуваат 628.934.000 денари и имаат учество од 22,42% во структурата на вкупните дозначени средства за првиот квартал. Дозначените средства, кои ЈЗУ ги користеле за лекови и медицински потрошен материјал изнесуваат 377.591.224 денари и имаат учество од 13,46% во структурата на вкупните дозначени средства за периодот јануари-март.

Графички приказ на структурата на дозначените средства од Фондот ЈЗУ за период јануари-март 2007 година



ПРЕГЛЕД
на вкупно дозначени средства до ЈЗУ
за период јануари-март 2007 година

Р.бр	ЈЗУ	Буџет 2007	јан	фев	мар	Вкупно	Инд оств
1	Универзитетски клинички центар - Скопје	3.162.998.000	93.753.691	213.168.524	494.889.596	801.811.811	25,35
2	ООЗТ-Институти - Скопје	64.454.000	3.649.000	6.989.000	6.478.000	17.116.000	26,56
3	Стоматолошки клинички центар - Скопје	122.767.000	8.060.700	9.260.700	20.900.000	38.221.400	31,13
4	Максифацијална хирургија - Скопје	21.355.000	970.000	1.432.031	4.347.774	6.749.805	31,61
5	Клиничка болница - Битола	435.473.000	31.377.287	37.424.700	68.244.065	137.046.051	31,47
6	Општа болница - Гевгелија	96.004.000	4.229.305	7.640.858	14.615.776	26.485.938	27,59
7	Општа болница - Гостивар	158.832.000	8.722.133	14.711.666	26.859.479	50.293.277	31,66
8	Општа болница-Дебар	56.931.000	2.439.049	3.686.408	9.497.083	15.622.540	27,44
9	Општа болница-Кавадарци	107.493.000	5.131.194	7.900.859	14.761.930	27.793.983	25,86
10	Општа болница-Кичево	70.632.000	5.325.196	5.996.441	7.509.732	18.831.369	26,66
11	Општа болница Кочани	91.740.000	5.604.531	7.156.183	17.220.990	29.981.703	32,68

12	Општа болница - Куманово	275.935.000	13.034.042	17.132.522	47.163.102	77.329.666	28,02
13	Општа болница - Охрид	194.741.000	11.566.095	14.202.156	33.546.114	59.314.364	30,46
14	Општа болница - Прилеп	277.575.000	11.637.822	18.690.487	51.453.866	81.782.174	29,46
15	Општа болница-Струга	96.013.000	6.416.789	7.316.970	16.859.919	30.593.678	31,86
16	Општа болница - Струмица	215.720.000	10.415.089	13.989.283	36.407.488	60.811.860	28,19
17	Општа болница-Тетово	360.868.000	14.491.755	24.059.014	61.712.423	100.263.192	27,78
18	Општа болница Велес	207.918.000	10.566.840	14.576.588	35.835.867	60.979.294	29,33
19	Општа болница - Штип	239.890.000	12.226.790	17.100.913	38.831.283	68.158.986	28,41
20	Здравствен дом - Битола	156.682.000	13.501.414	11.929.419	19.676.636	45.107.469	28,79
21	Здравствен дом-Гевгелија	27.862.000	3.250.331	2.620.126	4.982.249	10.852.706	38,95
22	Здравствен дом - Гостивар	57.848.000	5.530.020	5.745.174	9.531.839	20.807.033	35,97
23	Здравствен дом-Дебар	13.832.000	1.133.195	1.290.815	1.908.177	4.332.187	31,32
24	Здравствен дом - Кавадарци	29.211.000	2.530.000	2.257.950	4.727.405	9.515.354	32,57
25	Здравстве дом - Кичево	24.985.000	3.445.396	2.272.131	6.040.939	11.758.466	47,06
26	Здравствен дом - Кочани	30.885.000	1.230.833	1.885.198	5.683.505	8.799.535	28,49
27	Здравствен Дом - Кр. Паланка	64.835.000	3.423.594	4.986.001	9.839.785	18.249.379	28,15
28	Здравствен дом - Куманово	75.955.000	5.663.463	5.968.541	13.852.974	25.484.978	33,55
29	Здравствен дом-Охрид	48.945.000	4.947.000	4.512.078	8.927.813	18.386.891	37,57
30	Здравствен дом-Прилеп	110.191.000	7.945.200	7.865.753	18.093.635	33.904.588	30,77
31	Здравствен дом - Струга	37.377.000	2.651.778	2.959.006	6.123.574	11.734.358	31,39
32	Здравствен дом - Струмица	60.921.000	4.549.364	4.994.189	9.190.782	18.734.334	30,75
33	Здравствен Дом - Тетово	80.261.000	6.469.696	6.662.171	12.780.551	25.912.418	32,29
34	Здравствен дом - Велес	37.212.000	5.753.000	4.078.581	9.159.898	18.991.479	51,04
35	Здравствен дом Штип	39.427.000	2.433.062	3.334.926	6.695.593	12.463.581	31,61
36	Здравствен дом - Берово	21.890.000	1.431.137	1.518.147	3.333.866	6.283.150	28,70
37	Здравствен дом - Македонски Брод	16.266.000	1.662.791	1.317.158	2.687.209	5.667.157	34,84
38	Здравствен дом - Валандово	29.091.000	1.606.286	2.318.005	4.413.852	8.338.143	28,66
39	Здравствен дом - Вевчани	43.912.000	2.490.875	3.677.805	6.033.627	12.202.306	27,79
40	Здравствен дом - Винаца	27.313.000	1.848.543	1.946.910	4.475.450	8.270.902	30,28
41	Здравствен Дом - Делчево	61.579.000	3.627.057	4.760.615	8.947.708	17.335.379	28,15
42	Здравствен Дом - Д.Хисар	18.321.000	1.316.167	1.530.696	3.012.188	5.859.051	31,98
43	Здравствен Дом - Кратово	19.470.000	1.080.385	1.493.561	3.464.799	6.038.745	31,02
44	Здравствен Дом - Крушево	18.478.000	1.189.251	1.354.370	2.984.249	5.527.869	29,92
45	Здравствен Дом - Неготино	48.530.000	3.672.762	3.139.456	7.650.306	14.462.524	29,80
46	Здравствен Дом - Пехчево	14.074.000	1.037.148	1.054.398	1.973.476	4.065.022	28,88
47	Здравствен Дом - Пробиштип	22.519.000	1.432.563	1.561.727	3.768.244	6.762.534	30,03
48	Здравствен Дом - Радовиш	30.974.000	1.468.852	2.199.768	5.799.012	9.467.632	30,57
49	Здравствен Дом - Ресен	45.321.000	3.926.922	3.661.260	6.451.314	14.039.495	30,98
50	Здравствен Дом - Ростуше	15.984.000	1.025.017	1.694.124	2.528.279	5.247.419	32,83
51	Здравствен Дом - Св. Николе	30.085.000	2.348.364	2.758.906	4.145.284	9.252.554	30,75
52	Здравствен дом - Скопје	610.297.000	43.766.508	45.302.986	96.239.561	185.309.055	30,36
53	Здравствен Дом - железничар	46.473.000	2.134.000	3.779.974	7.994.632	13.908.606	29,93
54	Здравствена Станица Тетекс - Тетово	3.651.000	388.000	336.300	299.200	1.023.500	28,03
55	Здравствена станица Св Кирил и Медодиј	3.441.000	436.500	591.512	1.419.211	2.447.222	71,12
56	Здравствена станица "Железара"-Скопје	107.856.000	3.535.155	8.117.309	14.659.107	26.311.570	24,40
57	Специјална болница по хирушки болести - Скопје	204.752.000	12.802.360	15.944.872	27.850.297	56.597.528	27,64
58	Специјална болница по гинекологија и акушерство-Чаир Скопје	104.796.000	4.171.000	7.294.439	17.819.114	29.284.553	27,94
59	Институт по белодробни заболувања кај децата Козле	63.291.000	3.803.426	4.981.937	10.357.657	19.143.020	30,25
60	Психијатриска болница - Скопје	190.451.000	7.408.440	14.732.506	31.792.991	53.933.937	28,32
61	Психијатриска болница - Д.Хисар	82.990.000	4.431.240	7.003.073	14.639.678	26.073.990	31,42
62	Психијатриска болница - Негорци	37.589.000	1.506.780	2.753.928	7.008.448	11.269.156	29,98
63	Специјална детска болница - Охрид	23.494.000	1.067.000	1.804.756	4.546.000	7.417.756	31,57
64	Болница Јасеново - Велес	26.443.500	781.696	2.114.566	4.164.870	7.061.132	26,70
65	Специјална болница за ортоп. и траум. "Св. Еразмо" Охрид	139.030.000	4.498.305	9.663.067	24.274.151	38.435.522	27,65
66	Институт за ТБЦ- Скопје	40.465.000	2.164.576	3.043.372	6.314.407	11.522.355	28,47

67	Завод за медицинска рехабилитација - Скопје	62.495.000	2.832.400	4.999.838	10.550.977	18.383.215	29,42
68	Завод за слух и говор - Битола	9.637.000	533.500	764.500	1.756.000	3.054.000	31,69
69	Завод за превенција лекување и рехабилитација на кардиоваскуларни заболувања - Охрид	81.387.000	1.871.621	3.570.101	10.578.847	16.020.568	19,68
70	Завод за рехабилитација - Отешево	18.409.000	752.740	1.542.740	3.727.481	6.022.960	32,72
71	Геронтолошки Завод "13 Ноември" - Скопје	69.565.000	4.074.000	4.966.000	11.484.000	20.524.000	29,50
72	Завод за нефрологија - Струга	133.725.000	5.674.547	13.883.623	18.665.399	38.223.568	28,58
73	Специјална болница за ТБЦ Лешок - Тетово	18.000.000	0	220.000	0	220.000	1,22
74	Републички завод за трансфузија - Скопје	51.490.000	3.104.000	4.375.469	9.334.399	16.813.867	32,65
75	Републички завод за здравствена заштита - Скопје	19.298.000	0	0	4.593.000	4.593.000	23,80
76	Завод за здравствена заштита - Битола	20.337.600	1.435.600	1.435.600	3.773.800	6.645.000	32,67
77	Завод за здравствена заштита - Велес	16.541.400	1.164.000	1.164.000	3.093.000	5.421.000	32,77
78	Завод за здравствена заштита - Кочани	8.442.600	591.700	591.700	1.577.000	2.760.400	32,70
79	Завод за здравствена заштита - Прилеп	11.522.500	814.800	814.800	2.101.000	3.730.600	32,38
80	Завод за здравствена заштита - Куманово	12.841.100	902.100	902.100	2.430.250	4.234.450	32,98
81	Завод за здравствена заштита - Скопје	29.574.400	2.085.500	2.085.500	5.555.000	9.726.000	32,89
82	Завод за здравствена заштита - Струмица	9.097.200	640.200	640.200	1.689.000	2.969.400	32,64
83	Завод за здравствена заштита - Тетово	17.644.300	1.264.000	1.164.000	3.147.000	5.575.000	31,60
84	Завод за здравствена заштита - Штип	10.205.800	717.800	717.800	1.883.000	3.318.600	32,52
85	Завод за здравствена заштита - Охрид	11.572.000	914.800	814.800	2.039.000	3.768.600	32,57
	Вкупно ЈЗУ	9.914.379.400	487.507.058	723.901.619	1.593.376.167	2.804.784.844	28,29

Вкупни обврски на Фондот

ПРЕГЛЕД на вкупните обврски на Фондот за здравствено осигурување со состојба на 31.03.2007 година

(000)

Ред.бр	Опис	Состојба 31.01.2007	Состојба 28.02.2007	Состојба 31.03.2007	Индекс	%
1	2	3	4	5	6	7
1	Лекови и медицински потрошен материјал во јавните здравствени установи за кои Фондот преземал обврска за плаќање	1.217.137	1.151.517	1.054.496	91,57	100,00
2	Приватни здравствени установи					
3	Ортопедски помагала					
4	Други обврски					
Вкупно		1.217.137	1.151.517	1.054.496	91,57	100,00

ПРЕГЛЕД за вкупните обврски на ЈЗУ за кои Фондот презел обврска за плаќање на 31.03.2007 година

Ред.бр	Назив ЈЗУ	Вкупни обврски на 31.03.2007
1	УНИВЕРЗИТЕТСКИ КЛИНИЦКИ ЦЕНТАР	412.405.322
2	МАКСИЛОФАЦИЈАЛНА ХИРУРГИЈА СКОПЈЕ	117.625
3	ЗДРАВСТВЕН ДОМ БИТОЛА	13.894.642
4	КЛИНИЧКА БОЛНИЦА БИТОЛА	32.633.069
5	ЗДРАВСТВЕН ДОМ ГЕВГЕЛИЈА	638.304
6	ОПШТА БОЛНИЦА ГЕВГЕЛИЈА	9.064.662
7	ПСИХИЈАТРИСКА БОЛНИЦА НЕГОРЦИ	912.289
8	ЗДРАВСТВЕН ДОМ ГОСТИВАР	1.150.620
9	ОПШТА БОЛНИЦА ГОСТИВАР	20.553.042
10	ЗДРАВСТВЕН ДОМ ДЕБАР	283.466
11	ОПШТА БОЛНИЦА ДЕБАР	4.607.577
12	ЗДРАВСТВЕН ДОМ КАВАДАРЦИ	66.708
13	ОПШТА БОЛНИЦА КАВАДАРЦИ	10.507.699
14	ЗДРАВСТВЕН ДОМ КИЧЕВО	706.703
15	ОПШТА БОЛНИЦА КИЧЕВО	7.288.761
16	ЗДРАВСТВЕН ДОМ КОЧАНИ	4.788.572
17	ОПШТА БОЛНИЦА КОЧАНИ	5.706.685
18	ЗДРАВСТВЕН ДОМ КРИВА ПАЛАНКА	6.713.219
19	ЗДРАВСТВЕН ДОМ КУМАНОВО	66.560
20	ОПШТА БОЛНИЦА КУМАНОВО	28.483.483
21	ЗДРАВСТВЕН ДОМ ОХРИД	331.611
22	ОПШТА БОЛНИЦА ОХРИД	18.673.737
23	ЗДРАВСТВЕН ДОМ ПРИЛЕП	11.307.962
24	ОПШТА БОЛНИЦА ПРИЛЕП	14.192.031
25	ЗДРАВСТВЕН ДОМ СТРУГА	523.984
26	ОПШТА БОЛНИЦА СТРУГА	11.460.799
27	ЗДРАВСТВЕН ДОМ СТРУМИЦА	948.521
28	ОПШТА БОЛНИЦА СТРУМИЦА	16.211.938
29	ЗДРАВСТВЕН ДОМ ТЕТОВО	1.165.093
30	ОПШТА БОЛНИЦА ТЕТОВО	41.364.628
31	ЗДРАВСТВЕН ДОМ ВЕЛЕС	186.972
32	ОПШТА БОЛНИЦА ВЕЛЕС	13.292.940
33	ЗДРАВСТВЕН ДОМ ШТИП	73.200

34	ОПШТА БОЛНИЦА ШТИП	16.245.568
35	ЗДРАВСТВЕН ДОМ БЕРОВО	1.771.460
36	ЗДРАВСТВЕН ДОМ БРОД	543.153
37	ЗДРАВСТВЕН ДОМ ВАЛАНДОВО	1.041.236
38	ЗДРАВСТВЕН ДОМ ВИНИЦА	1.356.103
39	ЗДРАВСТВЕН ДОМ ДЕЛЧЕВО	7.114.461
40	ЗДРАВСТВЕН ДОМ ДЕМИР ХИСАР	462.729
41	ЗДРАВСТВЕН ДОМ КРАТОВО	959.119
42	ЗДРАВСТВЕН ДОМ КРУШЕВО	1.329.905
43	ЗДРАВСТВЕН ДОМ НЕГОТИНО	2.314.460
44	ЗДРАВСТВЕН ДОМ ПЕХЧЕВО	911.805
45	ЗДРАВСТВЕН ДОМ ПРОБИШТИП	1.539.651
46	ЗДРАВСТВЕН ДОМ РАДОВИШ	1.733.735
47	ЗДРАВСТВЕН ДОМ РЕСЕН	2.558.397
48	ЗДРАВСТВЕН ДОМ СВЕТИ НИКОЛЕ	1.976.822
49	ЗДРАВСТВЕН ДОМ СКОПЈЕ	63.836.382
50	ЗДРАВСТВЕН ДОМ НА ЖЛЕЗНИЧАРИТЕ	2.142.711
51	ЗДРАВСТВЕН ДОМ РОСТУШЕ	1.488.811
52	ЗДРАВСТВЕН ДОМ ВЕВЧАНИ	4.690.616
53	ЗДРАВСТВЕНА СТАНИЦА-К И М	420.233
54	ЗДРАВСТВЕНА СТАНИЦА-ЖЕЛЕЗАРА	21.252.948
55	ГОБ-ХИРУРГИЈА	5.737.941
56	ГОБ-ГИНЕКОЛОГИЈА	1.423.266
57	ГОБ-ИНСТИТУТ ЗА БЕЛОД,ЗАБОЛУВА	1.955.723
58	ДУШУШЕВНА БОЛНИЦА - СКОПЈЕ	7.844.623
59	ДУШУШЕВНА БОЛНИЦА - ДЕМИР ХИСАР	2.901.435
60	СПЕЦИЈАЛНА ДЕТСКА БОЛНИЦА ОХРИД	17.478
61	СПЕЦИЈАЛНА БОЛНИЦА ЗА ТБЦ ЈАСЕНОВО	425.001
62	СПЕЦИЈАЛНА БОЛНИЦА ЗА ОРТОПЕДИЈАИ ТРАУМАТОЛОГИЈА ОХРИД	2.721.475
63	ИНСТИТУТ ЗА ТБЦ Скопје	1.386.178
64	РЕПУБЛИЧКИ ЗАВОД ЗА ТРАНСФУЗИОЛОГИЈАСКОПЈЕ	4.954.278
65	ЗАВОД ЗА МЕДИЦИНСКА РЕХАБИЛИТАЦИЈА СКОПЈЕ	40.301
66	ЗАВОД ЗА ПРЕВЕНТИВНИ КАРДИОВАСКУЛАРНИ ЗАБОЛУВАЊА ОХРИД	591.191
67	ЗАВОД НА РЕСПИРАТОРНИ ЗАБОЛУВАЊА ОТЕШЕВО	116.018
68	ЗАВОД ЗА НЕФРОЛОГИЈА СТРУГА	29.713.173
69	ГРАДСКА АПТЕКА СКОПЈЕ	168.655.151
Вкупно		1.054.495.942

Вкупните обврски на Фондот на 31.03.2007 година изнесуваат 1.054.495.942 денари и истите се со тенденција на опаѓање во текот на првиот квартал.

Вкупните обврски на 31.03.2007 година во споредба со состојбата на 31.12.2006 година бележат намалување од 1,66%, што е резултат на превземените мерки на Фондот за нивно намалување.

Вкупни достасана ненамирени обврски на Фондот

ПРЕГЛЕД

за состојбата на достасани ненамирени обврски за лекови и медицински потрошен материјал за кои Фондот презел обврска за плаќање со состојба на 31.03.2007 год

(000)

Период	Обврски до 60 дена	Обврски над 60 дена	Вкупно достасани ненамирени обврски	Индекс
1	2	3	4	5
Јануари	328.334	0	328.334	100,00
Февруари	363.502	0	363.502	110,71
Март	445.746	0	445.746	122,63

ПРЕГЛЕД

за состојбата на достасани ненамирени обврски за лекови и медицински потрошен материјал по ЈЗУ за кои Фондот презел обврска за плаќање со состојба на 31.03.2007

Ред.бр	Назив ЈЗУ	до 60 дена	над 60 дена	Вкупно достасани ненамирени обврски на 31.03.2007
1	УНИВЕРЗИТЕТСКИ КЛИНИЧКИ ЦЕНТАР	188.734.623		188.734.623
2	МАКСИЛОФАЦИЈАЛНА ХИРУРГИЈА СКОПЈЕ	38.180		38.180
3	ЗДРАВСТВЕН ДОМ БИТОЛА	5.637.816		5.637.816
4	КЛИНИЧКА БОЛНИЦА БИТОЛА	11.286.907		11.286.907
5	ЗДРАВСТВЕН ДОМ ГЕВГЕЛИЈА	411.087		411.087
6	ОПШТА БОЛНИЦА ГЕВГЕЛИЈА	3.918.919		3.918.919
7	ПСИХИЈАТРИСКА БОЛНИЦА НЕГОРЦИ	257.091		257.091
8	ЗДРАВСТВЕН ДОМ ГОСТИВАР	764.990		764.990
9	ОПШТА БОЛНИЦА ГОСТИВАР	7.845.325		7.845.325
10	ЗДРАВСТВЕН ДОМ ДЕБАР	165.106		165.106
11	ОПШТА БОЛНИЦА ДЕБАР	1.879.705		1.879.705
12	ЗДРАВСТВЕН ДОМ КАВАДАРЦИ	55.899		55.899
13	ОПШТА БОЛНИЦА КАВАДАРЦИ	4.041.225		4.041.225
14	ЗДРАВСТВЕН ДОМ КИЧЕВО	274.930		274.930
15	ОПШТА БОЛНИЦА КИЧЕВО	2.799.904		2.799.904
16	ЗДРАВСТВЕН ДОМ КОЧАНИ	1.939.793		1.939.793
17	ОПШТА БОЛНИЦА КОЧАНИ	2.210.489		2.210.489
18	ЗДРАВСТВЕН ДОМ КРИВА ПАЛАНКА	2.946.575		2.946.575
19	ЗДРАВСТВЕН ДОМ КУМАНОВО	30.717		30.717
20	ОПШТА БОЛНИЦА КУМАНОВО	12.194.419		12.194.419
21	ЗДРАВСТВЕН ДОМ ОХРИД	188.891		188.891
22	ОПШТА БОЛНИЦА ОХРИД	7.281.923		7.281.923
23	ЗДРАВСТВЕН ДОМ ПРИЛЕП	4.796.714		4.796.714
24	ОПШТА БОЛНИЦА ПРИЛЕП	5.781.590		5.781.590
25	ЗДРАВСТВЕН ДОМ СТРУГА	294.439		294.439
26	ОПШТА БОЛНИЦА СТРУГА	4.631.985		4.631.985
27	ЗДРАВСТВЕН ДОМ СТРУМИЦА	425.867		425.867
28	ОПШТА БОЛНИЦА СТРУМИЦА	6.217.131		6.217.131
29	ЗДРАВСТВЕН ДОМ ТЕТОВО	523.927		523.927
30	ОПШТА БОЛНИЦА ТЕТОВО	14.310.416		14.310.416
31	ЗДРАВСТВЕН ДОМ ВЕЛЕС	89.654		89.654
32	ОПШТА БОЛНИЦА ВЕЛЕС	5.441.604		5.441.604
33	ЗДРАВСТВЕН ДОМ ШТИП	38.426		38.426
34	ОПШТА БОЛНИЦА ШТИП	7.255.368		7.255.368

35	ЗДРАВСТВЕН ДОМ БЕРОВО	485.293	485.293
36	ЗДРАВСТВЕН ДОМ БРОД	263.545	263.545
37	ЗДРАВСТВЕН ДОМ ВАЛАНДОВО	477.024	477.024
38	ЗДРАВСТВЕН ДОМ ВИНИЦА	723.089	723.089
39	ЗДРАВСТВЕН ДОМ ДЕЛЧЕВО	2.929.720	2.929.720
40	ЗДРАВСТВЕН ДОМ ДЕМИР ХИСАР	233.264	233.264
41	ЗДРАВСТВЕН ДОМ КРАТОВО	455.349	455.349
42	ЗДРАВСТВЕН ДОМ КРУШЕВО	479.067	479.067
43	ЗДРАВСТВЕН ДОМ НЕГОТИНО	1.245.314	1.245.314
44	ЗДРАВСТВЕН ДОМ ПЕХЧЕВО	148.104	148.104
45	ЗДРАВСТВЕН ДОМ ПРОБИШТИП	740.086	740.086
46	ЗДРАВСТВЕН ДОМ РАДОВИШ	820.939	820.939
47	ЗДРАВСТВЕН ДОМ РЕСЕН	939.056	939.056
48	ЗДРАВСТВЕН ДОМ СВЕТИ НИКОЛЕ	993.792	993.792
49	ЗДРАВСТВЕН ДОМ СКОПЈЕ	22.506.892	22.506.892
50	ЗДРАВСТВЕН ДОМ НА ЖЛЕЗНИЧАРИТЕ	830.054	830.054
51	ЗДРАВСТВЕН ДОМ РОСТУШЕ	854.190	854.190
52	ЗДРАВСТВЕН ДОМ ВЕВЧАНИ	2.233.464	2.233.464
53	ЗДРАВСТВЕНА СТАНИЦА-К И М	177.006	177.006
54	ЗДРАВСТВЕНА СТАНИЦА-ЖЕЛЕЗАРА	8.727.154	8.727.154
55	ГОБ-ХИРУРГИЈА	2.621.542	2.621.542
56	ГОБ-ГИНЕКОЛОГИЈА	562.983	562.983
57	ГОБ-ИНСТИТУТ ЗА БЕЛОД.ЗАБОЛУВА	540.230	540.230
58	ДУШУШЕВНА БОЛНИЦА - СКОПЈЕ	3.730.981	3.730.981
59	ДУШУШЕВНА БОЛНИЦА - ДЕМИР ХИСАР	1.104.348	1.104.348
60	СПЕЦИЈАЛНА ДЕТСКА БОЛНИЦА ОХРИД	0	0
61	СПЕЦИЈАЛНА БОЛНИЦА ЗА ТБЦ ЈАСЕНОВО	253.032	253.032
62	СПЕЦИЈАЛНА БОЛНИЦА ЗА ОРТОПЕДИЈАИ ТРАУМАТОЛОГИЈА ОХРИД	1.019.952	1.019.952
63	ИНСТИТУТ ЗА ТБЦ Скопје	422.864	422.864
64	РЕПУБЛИЧКИ ЗАВОД ЗА ТРАНСФУЗИОЛОГИЈА СКОПЈЕ	1.972.338	1.972.338
65	ЗАВОД ЗА МЕДИЦИНСКА РЕХАБИЛИТАЦИЈА СКОПЈЕ	13.472	13.472
66	ЗАВОД ЗА ПРЕВЕНТИВНИ КАРДИОВАСКУЛАРНИ ЗАБОЛУВАЊА ОХРИД	103.612	103.612
67	ЗАВОД НА РЕСПИРАТОРНИ ЗАБОЛУВАЊА ОТЕШЕВО	110.120	110.120
68	ЗАВОД ЗА НЕФРОЛОГИЈА СТРУГА	10.973.195	10.973.195
69	ГРАДСКА АПТЕКА СКОПЈЕ	71.342.878	71.342.878
Вкупно		445.745.572	445.745.572

Состојбата на достасаните ненамирени обврски за лекови и медицински потрошен материјал за кои Фондот презел обврска за плаќање на 31.03.2007 година е 445.745.572 денари и тоа достасани до 60 дена.

Финансиски податоци на ЈЗУ

Приходи на ЈЗУ

Приходите на ЈЗУ ги опфаќаат приходите наплатени од Фондот, приходите од Буџетот на РМ и сопствените приходи, кои во првото тромесечие од 2007 година се остварени во износ од 2.957.508 илјади денари. Остварените вкупни приходи во однос на планот се помалку остварени за 1,88%.

Приходите за првото тромесечие од 2007 година на ЈЗУ наплатени од Фондот заедно со книжните писма за лекови и медицински материјали изнесуваат 2.360.803 илјади денари, кои споредени со планот имаат индекс на остварување од 23,82. Во структурата на вкупните остварени приходи, овие приходи учествуваат со 79,82%.

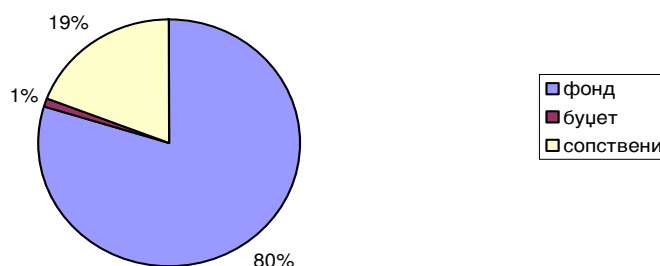
Приходите по програми од Буџетот на РМ се остварени во износ од 32.095 илјади денари и имаат индекс на остварување од 4,36 во однос на годишниот план. Овие приходи имаат учество од 1,09 во структурата на вкупните остварени приходи во првото тромесечие од 2007 година.

Сопствените приходи на ЈЗУ се остварени во износ од 564.610 илјади денари и имаат индекс на остварување од 39,64 во однос на годишниот план. Во структурата на вкупните остварени приходи, сопствените приходи имаат учество од 19,09%.

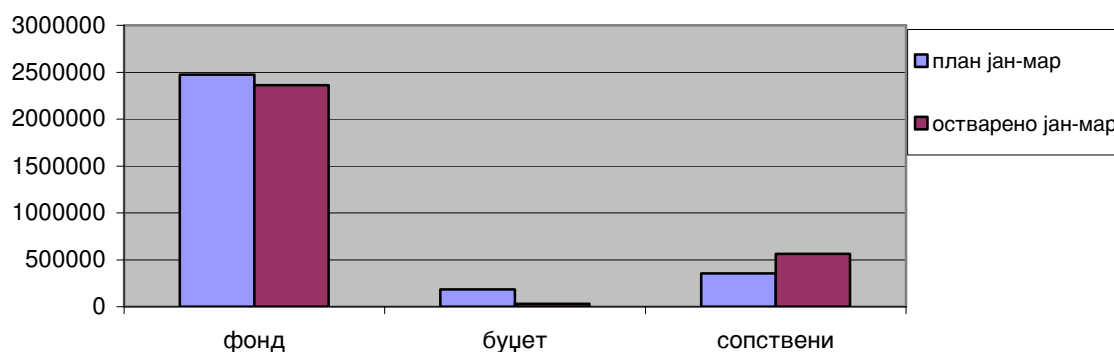
Структура на приходи јануари-март 2007 год

Приход	планирано јан-март	остварено јан-март	инд ост/план	%
Приходи од ФЗОМ	2.474.095	2.360.803	95,42	79,82
Приходи Буџет	184.146	32.095	17,43	1,09
Сопствени приходи	356.051	564.610	158,58	19,09
Вкупно	3.014.292	2.957.508	98,12	100,00

Графички приказ на структурата на остварени приходи на ЈЗУ за период јануари-март 2007 година



Графички приказ на планирани и остварени приходи на ЈЗУ за период јануари-март 2007 год



ПРЕГЛЕД
за приходите од класа 7 наплатени во здравствените установи
за м.јануари -март 2007 година

(000)

Кон	Опис	Планиран годишен износ	јан	фев	мар	Кумул јан-март	Инд на оств	%
1	2	3	4	5	6	7	8	9
7	Вкупни приходи (без книжни писма)	12.057.167	633.661	802.722	1.143.534	2.579.916	21,40	87,23
741113	Приходи од ФЗОМ	9.896.380	458.245	605.917	919.050	1.983.212	20,04	67,06
741112	Приходи од програми од Буџет на РМ	736.582	8.578	14.574	8.943	32.095	4,36	1,09
	Сопствени приходи (5,6,7,8,9,10,11,12 и 13)	1.424.205	166.838	182.231	215.541	564.610	39,64	19,09
7213	Приходи од камати		601	712	821	2.134		0,07
7232	Приходи од продажба на производи		12.117	9.115	29.746	50.978		1,72
72381 (дел)	Приходи од наплата на здравствени услуги (приватно, фактури и сл.)		57.422	62.235	100.398	220.055		7,44
7239	Приходи од закуп		4.493	2.765	3.514	10.772		0,36
7251	Донации од приватни компании		101	32	146	279		0,01
7252	Донации од физички лица		42	207	80	329		0,01
7259	Други приходи		60.757	74.847	31.031	166.634		5,63
7311	Приходи од продажба на капитални средства		49	390	0	439		0,01
	Приходи од партиципација		31.256	31.928	49.805	112.989		3,82
	Состојба на жиро сметките од сите банки:							0,00
	Салдо на крај од предходниот месец *	0	235.040	202.418	213.419			0,00
	Салдо на крај од тековниот месец	0	202.418	213.419	290.322			0,00
	Број на вработени по платен список	0	19.690	18.621	18.153			0,00
	Број на вработени со договор на дело	0	1.258	1.238	1.175			0,00
	Приход од ФЗО по основ на книжно известување	0	27.984	140.082	209.525	377.591	3,382	12,77
	Вкупно 1+14	0	661.645	942.804	1.353.059	2.957.507		100,00

Вкупно дозначени средства од ФЗОМ (2+14)	0	484.812	745.999	1.128.575	2.360.803	23,86	79,82
---	---	---------	---------	-----------	-----------	-------	-------

Преглед
на приходи во ЈЗУ за период јануари-март 2007 година

(000)

Ред бр	ЈЗУ	Планиран годишен износ	јан-март 2007			Вкупно приходи	Инд на оствар
			Приходи Фодот	Приходи Буџет	Сопствени приходи		
1	Универзитетски клинички центар Скопје	3.403.395	703.250	28	111.745	815.023	23,95
2	ООЗТ Институт	246.439	14.627	20.715	47.892	83.234	33,77
3	Стоматолошки клинички центар	200.720	28.522	7.003	20.345	55.870	27,83
4	Максифацијална хирургија	28.823	5.287	541	791	6.619	22,96
5	Клиничка болница-Битола	517.476	109.948	0	22.154	132.102	25,53
6	Општа болница-Гевгелија	98.984	26.801	0	2.164	28.965	29,26
7	Општа болница-Гостивар	180.782	44.673	0	7.530	52.203	28,88
8	Општа болница-Дебар	63.881	13.200	0	1.357	14.557	22,79
9	Општа болница-Кавадарци	112.493	23.244	0	2.689	25.933	23,05
10	Општа болница-Кичево	87.732	18.346	0	3.550	21.896	24,96
11	Општа болница-Кочани	108.040	21.419	0	3.317	24.736	22,90
12	Општа болница-Куманово	311.935	63.809	0	8.555	72.364	23,20
13	Општа болница-Охрид	208.567	48.206	0	7.155	55.361	26,54
14	Општа болница-Прилеп	301.875	68.346	0	8.506	76.852	25,46
15	Општа болница-Струга	112.613	24.911	0	6.476	31.387	27,87
16	Општа болница-Струмица	242.750	51.406	0	7.383	58.789	24,22
17	Општа болница-Тетово	410.712	83.706	0	13.622	97.328	23,70
18	Општа болница-Велес	228.423	50.778	0	5.586	56.364	24,68
19	Општа болница-Штип	251.890	57.136	0	5.013	62.149	24,67
20	Здравствен дом-Битола	190.567	37.322	0	3.601	40.923	21,47
21	Здравствен дом-Гевгелија	28.774	8.819	0	770	9.589	33,33
22	Здравствен дом-Гостивар	72.108	17.715	0	2.064	19.779	27,43
23	Здравствен дом-Дебар	15.912	3.495	0	256	3.751	23,57
24	Здравствен дом-Кавадарци	32.702	7.347	0	819	8.166	24,97
25	Здравствен дом-Кичево	29.185	9.293	0	1.269	10.562	36,19
26	Здравствен дом-Кочани	37.600	7.370	0	2.486	9.856	26,21
27	Здравствен дом-Крива Паланка	97.983	17.140	0	1.495	18.635	19,02
28	Здравствен дом-Куманово	89.146	19.322	0	3.797	23.119	25,93
29	Здравствен дом-Охрид	243.790	14.294	0	912	15.206	6,24
30	Здравствен дом-Прилеп	121.591	27.166	0	2.894	30.060	24,72
31	Здравствен дом-Струга	49.442	9.269	0	877	10.146	20,52
32	Здравствен дом-Струмица	64.665	15.754	0	1.981	17.735	27,43
33	Здравствен дом-Тетово	94.261	20.128	0	3.059	23.187	24,60
34	Здравствен дом-Велес	43.539	14.848	0	1.254	16.102	36,98
35	Здравствен дом-Штип	45.047	10.184	0	1.919	12.103	26,87
36	Здравствен дом-Берово	24.270	5.079	0	628	5.707	23,52
37	Здравствен дом-Македонски Брод	17.366	4.474	0	409	4.883	28,12
38	Здравствен дом-Валандово	32.750	6.816	0	701	7.517	22,95
39	Здравствен дом-Вевчани	48.512	10.666	0	2.484	13.150	27,11
40	Здравствен дом-Виница	29.143	6.978	0	943	7.921	27,18
41	Здравствен дом-Делчево	64.879	14.755	0	1.240	15.995	24,65
42	Здравствен дом-Демир Хисар	19.675	4.544	0	640	5.184	26,35
43	Здравствен дом-Кратово	23.268	4.751	0	363	5.114	21,98
44	Здравствен дом-Крушево	21.628	4.402	0	443	4.845	22,40
45	Здравствен дом-Неготино	59.467	11.665	0	1.377	13.042	21,93
46	Здравствен дом-Пехчево	15.354	3.198	0	407	3.605	23,48
47	Здравствен дом-Пробиштип	24.199	5.580	0	773	6.353	26,25
48	Здравствен дом-Радовиш	35.230	7.513	0	1.108	8.621	24,47
49	Здравствен дом-Ресен	48.221	11.156	0	808	11.964	24,81
50	Здравствен дом-Ростуше	19.620	4.321	0	354	4.675	23,83
51	Здравствен дом-Свети Николе	32.535	7.413	0	958	8.371	25,73
52	Здравствен дом-Скопје	713.797	146.243	0	95.335	241.578	33,84

53	Здравствен дом Железничари	52.803	11.783	0	2.408	14.191	26,88
54	Здравствена станица -Тетекс	4.151	874	0	62	936	22,55
55	Здравствена станица Св. Кирил и Методиј	5.441	1.874	0	131	2.005	36,85
56	Здравствена станица- Железарница	113.026	24.004	0	1.293	25.297	22,38
57	Специјална болница по хируршки болести	217.000	50.006	0	6.137	56.143	25,87
58	Специјална болница по гинекологија Чаир	119.410	24.257	0	2.584	26.841	22,48
59	Институт за белодробни заболувања кај децата Козле	72.530	14.922	0	2.782	17.704	24,41
60	Психијатриска болница Скопје	232.451	48.753	0	1.379	50.132	21,57
61	Психијатриска болница Демир Хисар	107.990	22.520	0	110	22.630	20,96
62	Психијатриска болница Негорци	42.909	9.347	0	119	9.466	22,06
63	Специјална детска болница Охрид	24.246	5.844	0	128	5.972	24,63
64	Болница Јасеново Велес	27.485	6.136	0	659	6.795	24,72
65	Специјална болница за ортопедија и трауматологија " Св. Еразмо" Охрид	187.430	32.610	0	18.772	51.382	27,41
66	Институт за ТБЦ	49.565	11.972	0	3.522	15.494	31,26
67	Специјална болница за ТБЦ Лешок	0	0	0	0	0	0,00
68	Завод за медицинска рехабилитација Скопје	62.695	14.803	0	2.087	16.890	26,94
69	Завод за слух говор и глас -Битола	9.637	2.333	0	28	2.361	24,50
70	Завод за превенција лекување и рехабилитација на кардиоваскуларни заболувања Охрид	83.287	14.545	0	666	15.211	18,26
71	Завод за рехабилитација Отешево	19.037	4.796	0	106	4.902	25,75
72	Геронтолошки Завод Скопје	128.415	15.532	3.808	12.365	31.705	24,69
73	Завод за нефрологија Струга	165.000	33.508	0	4.709	38.217	23,16
74	Републички завод за трансфузија - Скопје	177.040	12.908	0	19.406	32.314	18,25
75	Републички ЗЗЗ-Скопје	184.298	4.945	0	26.963	31.908	17,31
76	ЗЗЗ-Битола	49.160	4.951	0	4.183	9.134	18,58
77	ЗЗЗ-Велес	38.542	4.043	0	3.537	7.580	19,67
78	ЗЗЗ-Кочани	22.637	2.146	0	1.101	3.247	14,34
79	ЗЗЗ-Прилеп	29.270	2.771	0	2.325	5.096	17,41
80	ЗЗЗ- Куманово	34.606	3.164	0	4.304	7.468	21,58
81	ЗЗЗ-Скопје	84.825	7.261	0	11.947	19.208	22,64
82	ЗЗЗ-Струмица	21.147	2.211	0	950	3.161	14,95
83	ЗЗЗ-Тетово	34.892	4.175	0	2.214	6.389	18,31
84	ЗЗЗ- Штип	27.451	2.469	0	1.355	3.824	13,93
85	ЗЗЗ- Охрид	25.035	2.705	0	2.026	4.731	18,90
	Вкупно	12.057.167	2.360.803	32.095	564.610	2.957.507	24,53

Расходи на ЈЗУ

Расходите на ЈЗУ ги опфаќаат расходите наплатени од средсва од Фондот, кои изнесуваат 2.365.570 илјади денари и расходи наплатени со сопствени средства во износ од 536.632 илјади денари.

Вкупните платени средства за расходи на ЈЗУ за периодот јануари-март 2007 година изнесуваат 2.902.202 илјади денари, кои споредени со годишниот план имаат индекс на остварување од 24,03. Во периодот јануари-март 2007 година остварените расходи за плати и надоместоци на ЈЗУ изнесуваат 1.417.900 илјади денари, кои споредени со годишниот планот имаат индекс на остварување 22,69. Во структурата на вкупните платени средсва за расходи, ови средства учествуваат со 48,86%.

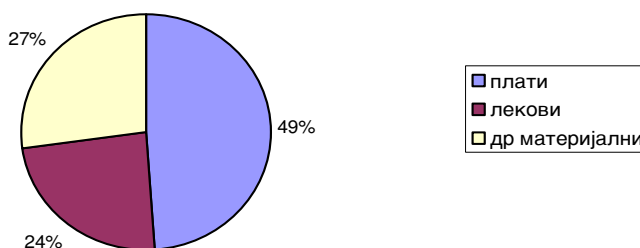
Остварените расходи за лекови и медицински потрошен материјал за овој период изнесуваат 693.163 илјади денари, кои споредени со годишниот план имаат индекс на остварување од 19,91. Во структурата на вкупните платени средсва за расходи, лековите и медицинскиот потрошен материјал учествуваат со 23,88%.

Во првото тромесечие, другите тековни расходи се остварени во износ од 791.139 илјади денари, кои споредени со годишниот план имаат индекс на остварување од 33,75. Во структурата на вкупните остварени расходи, овие расходи учествуваат со 27,26%.

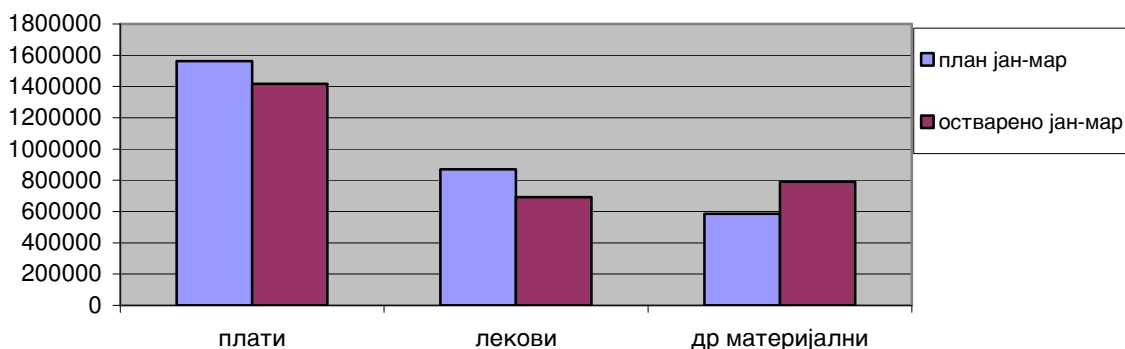
Структура на расходи јануари-март 2007 год

Расходи	планирано јан-март	остварено јан-март	инд ост/план	%
Плати и надоместоци	1.562.501	1.417.900	90,75	48,86
Лекови и мпм	870.254	693.163	79,65	23,88
Други материјални	586.035	791.139	135,00	27,26
Вкупно	3.018.790	2.902.202	96,14	100,00

Графички приказ на структурата на остварени расходи на ЈЗУ за период јануари-март 2007 година



Графички приказ на планирани и остварени расходи на ЈЗУ за период јануари-март 2007 год



ПРЕГЛЕД

за платените средства за расходи во здравствените установ за период јануари-март 2007 год

(000)

Код	Опис	Кумулатив јануари-март 2007			%
		платено од средства на Фондот	платено од сопствени средства	вкупно	
2	3				
	РАСХОДИ (ВКУПНО без книжни писма)	1.988.004	536.632	2.524.636	86,99
40	Плати, наемнини и надоместоци (од 2-9)	1.342.094	75.806	1.417.900	48,86
4011	Основни плати	669.474	22.225	691.699	23,83
4012	Додатоци на плата	56.392	4.926	61.318	2,11
4013	Надоместоци (храна , превоз, и др.)	152.774	19.145	171.919	5,92
4015	Одбитоци на вработени (персонален данок)	81.085	4.954	86.039	2,96
4021	Придонес за ПИОМ	252.681	15.642	268.323	9,25
4022	Придонес за здравствено осигурување	108.382	7.246	115.628	3,98
4023	Придонес за вработување	18.561	1.453	20.014	0,69
403	Останати придонеси од плати	2.745	215	2.960	0,10
420	Патни и дневни расходи	1.911	6.164	8.075	0,28
421	Комунални услуги, греење, комуникација и транспорт	153.250	87.357	240.607	8,29
4211	Комунални услуги	55.251	20.240	75.491	2,60
4212	Затоплување	73.912	49.527	123.439	4,25
4213	Комуникација	13.619	9.855	23.474	0,81
4214	Транспорт	10.468	7.735	18.203	0,63
423	Ситен инвентар, алат и други материјали	330.000	101.799	431.799	14,88
4231	Административни материјали	8.747	6.884	15.631	0,54
4232	Материјали за АОП	856	545	1.401	0,05
4233	Униформи, работни облека, обувки и постелнина	2.000	353	2.353	0,08
4234	Прехрамбени продукти и пијалаци	51.645	12.241	63.886	2,20
4235	Лекови и медицински материјали ****	249.959	65.613	315.572	10,87
4236	Образовни материјали	561	193	754	0,03
4237	Материјали за поправки и одржување	20.026	7.068	27.094	0,93
4239	Други материјали за посебни намени	5.896	8.902	14.798	0,51
424	Поправки и тековно одржување	55.518	16.606	72.124	2,49
425	Договорни услуги (збир)	63.779	86.604	150.383	5,18
	**од тоа на вработени по дог дело	15.638	37.153	52.791	1,82
	**Осигурување	6.105	4.340	10.445	0,36
	***Други договорни обврски	42.036	45.111	87.147	3,00
426	Други тековни расходи	9.349	41.137	50.486	1,74
4339	Други трансфери до Фондот (партиципација)	4.475	40.393	44.868	1,55
45	Каматни плаќања	6.064	17.564	23.628	0,81
481	Градежни објекти	1.776	611	2.387	0,08
482	Други градежни објекти	3.246	0	3.246	0,11
483	Купување на мебел, опрема, возила и машини	12.548	58.314	70.862	2,44
4831	Купување на мебел	455	461	916	0,03
4832	Купување на опрема	11.434	10.065	21.499	0,74
4833	Купување на возила	659	47.081	47.740	1,64
4834	Купување на машинска опрема	0	207	207	0,01
4835	Книги за библиотека и учебници	0	500	500	0,02
485	Други нефинансиски средства	3.994	1.175	5.169	0,18
49	Отплата на главнина	0	3.102	3.102	0,11
	Резерви и недефинирани расходи	0	0	0	0,00
	Субвенции и трансфери	0	0	0	0,00
Платени средства од ФЗО (со книжни известувања)		377.591	0	377.591	13,01
Вкупни расходи со книжни известувања		2.365.570	536.632	2.902.202	100,00

**Преглед
на расходи по ЈЗУ за период јануари-март 2007**

р.бр.	ЈЗУ	План 2007	јан-март 2007				Инд на оств/план
			Вкупни платени расходи	Платени од Фондот	Платени од сопствени средства	%	
1	Универзитетски клинички центар	3.403.395	838.844	729.889	108.955	28,90	24,65
2	ООЗТ Институти	246.439	80.543	15.436	65.107	2,78	32,68
3	Стоматолошки клинички центар	200.720	50.214	28.522	21.692	1,73	25,02
4	Максифацијална хирургија	28.823	5.620	4.734	886	0,19	19,50
5	Клиничка болница-Битола	517.476	132.132	109.948	22.184	4,55	25,53
6	Општа болница-Гевгелија	98.984	28.475	25.971	2.504	0,98	28,77
7	Општа болница-Гостивар	180.782	50.882	40.710	10.172	1,75	28,15
8	Општа болница-Дебар	63.881	13.854	12.081	1.773	0,48	21,69
9	Општа болница-Кавадарци	112.493	23.508	21.760	1.748	0,81	20,90
10	Општа болница-Кичево	87.732	21.432	18.406	3.026	0,74	24,43
11	Општа болница-Кочани	108.040	24.560	21.142	3.418	0,85	22,73
12	Општа болница-Куманово	311.935	72.370	63.809	8.561	2,49	23,20
13	Општа болница-Охрид	208.567	55.770	48.205	7.565	1,92	26,74
14	Општа болница-Прилеп	301.875	76.007	69.222	6.785	2,62	25,18
15	Општа болница-Струга	112.613	31.382	23.002	8.380	1,08	27,87
16	Општа болница-Струмица	242.750	54.551	52.114	2.437	1,88	22,47
17	Општа болница-Тетово	410.712	92.459	83.707	8.752	3,19	22,51
18	Општа болница-Велес	228.423	54.877	51.047	3.830	1,89	24,02
19	Општа болница-Штип	251.890	59.791	54.636	5.155	2,06	23,74
20	Здравствен дом-Битола	190.567	40.816	37.319	3.497	1,41	21,42
21	Здравствен дом-Гевгелија	28.774	8.763	8.259	504	0,30	30,45
22	Здравствен дом-Гостивар	72.108	19.236	17.690	1.546	0,66	26,68
23	Здравствен дом-Дебар	15.912	3.758	3.494	264	0,13	23,62
24	Здравствен дом-Кавадарци	32.702	8.082	7.417	665	0,28	24,71
25	Здравствен дом-Кичево	29.185	9.418	7.610	1.808	0,32	32,27
26	Здравствен дом-Кочани	37.600	8.242	6.081	2.161	0,28	21,92
27	Здравствен дом-Крива Паланка	97.983	19.289	17.793	1.496	0,66	19,69
28	Здравствен дом-Куманово	89.146	22.908	19.320	3.588	0,79	25,70
29	Здравствен дом-Охрид	243.790	15.301	14.373	928	0,53	6,28
30	Здравствен дом-Прилеп	121.591	29.749	27.166	2.583	1,03	24,47
31	Здравствен дом-Струга	49.442	10.755	9.269	1.486	0,37	21,75
32	Здравствен дом-Струмица	64.665	18.831	15.912	2.919	0,65	29,12
33	Здравствен дом-Тетово	94.261	26.743	19.196	7.547	0,92	28,37
34	Здравствен дом-Велес	43.539	16.061	15.862	199	0,55	36,89
35	Здравствен дом-Штип	45.047	11.929	10.182	1.747	0,41	26,48
36	Здравствен дом-Берово	24.270	6.245	5.074	1.171	0,22	25,73
37	Здравствен дом-Македонски Брод	17.366	4.841	4.505	336	0,17	27,88
38	Здравствен дом-Валандово	32.750	7.298	6.847	451	0,25	22,28
39	Здравствен дом-Вевчани	48.512	13.414	9.754	3.660	0,46	27,65
40	Здравствен дом-Виница	29.143	7.491	7.156	335	0,26	25,70
41	Здравствен дом-Делчево	64.879	14.845	11.547	3.298	0,51	22,88
42	Здравствен дом-Демир-Хисар	19.675	5.379	4.543	836	0,19	27,34
43	Здравствен дом-Кратово	23.268	5.100	4.743	357	0,18	21,92
44	Здравствен дом-Крушево	21.628	4.884	4.759	125	0,17	22,58
45	Здравствен дом-Неготино	59.467	12.887	10.776	2.111	0,44	21,67
46	Здравствен дом-Пехчево	15.354	3.368	3.164	204	0,12	21,94
47	Здравствен дом-Пробиштип	24.199	6.206	5.578	628	0,21	25,65
48	Здравствен дом-Радовиш	35.230	8.538	7.637	901	0,29	24,24

49	Здравствен дом Ресен	48.221	12.091	10.964	1.127	0,42	25,07
50	Здравствен дом Ростуше	19.620	5.168	4.589	579	0,18	26,34
51	Здравствен дом Свети Николе	32.535	8.269	7.413	856	0,28	25,42
52	Здравствен дом Скопје	713.797	236.820	146.241	90.579	8,16	33,18
53	Здравствен дом Железничари	52.803	12.698	10.651	2.047	0,44	24,05
54	Здравствена станица -Тетекс	4.151	1.026	1.026	0	0,04	24,72
55	Здравствена станица Св. К и М	5.441	2.527	1.874	653	0,09	46,44
56	Здравствена станица- Железарница	113.026	22.577	22.577	0	0,78	19,98
57	Специјална болница по хируршки болести	217.000	56.684	54.161	2.523	1,95	26,12
58	Специјална болница по гинекологија Чаир	119.410	26.823	24.259	2.564	0,92	22,46
59	Институт за белодробни заболувања кај децата Козле	72.530	17.221	14.921	2.300	0,59	23,74
60	Психијатриска болница Скопје	232.451	46.062	46.062	0	1,59	19,82
61	Психијатриска болница Демир Хисар	107.990	22.595	22.311	284	0,78	20,92
62	Психијатриска болница Негорци	42.909	9.302	9.302	0	0,32	21,68
63	Специјална детска болница Охрид	24.246	5.634	5.506	128	0,19	23,24
64	Болница Јасеново Велес	27.485	6.878	6.746	132	0,24	25,02
65	Специјална болница за ортопедија и трауматологија " Св. Еразмо" Охрид	187.430	40.522	31.867	8.655	1,40	21,62
66	Институт за ТБЦ	49.565	14.430	14.430	0	0,50	29,11
67	Специјална болница за ТБЦ Лешок	0	0	0	0	0,00	
68	Завод за медицинска рехабилитација Скопје	62.695	15.261	15.261	0	0,53	24,34
69	Завод за слух говор и глас -Битола	9.637	2.406	2.377	29	0,08	24,97
70	Завод за превенција лекување и рехабилитација на кардиоваскуларни заболувања Охрид	83.287	12.688	12.688	0	0,44	15,23
71	Завод за рехабилитација Отешево	19.037	5.195	5.195	0	0,18	27,29
72	Геронтолошки Завод Скопје	128.415	25.346	15.532	9.814	0,87	19,74
73	Завод за нефрологија Струга	165.000	41.336	33.509	7.827	1,42	25,05
74	Републички завод за трансфузија - Скопје	177.040	19.887	12.909	6.978	0,69	11,23
75	Републички ЗЗЗ-Скопје	184.298	26.270	0	26.270	0,91	14,25
76	ЗЗЗ-Битола	49.160	9.180	4.949	4.231	0,32	18,67
77	ЗЗЗ-Велес	38.542	6.919	4.502	2.417	0,24	17,95
78	ЗЗЗ-Кочани	22.637	4.252	2.145	2.107	0,15	18,78
79	ЗЗЗ-Прилеп	29.270	4.509	2.669	1.840	0,16	15,40
80	ЗЗЗ- Куманово	34.606	6.718	3.164	3.554	0,23	19,41
81	ЗЗЗ-Скопје	84.825	18.709	7.261	11.448	0,64	22,06
82	ЗЗЗ-Струмица	21.147	3.524	2.158	1.366	0,12	16,66
83	ЗЗЗ-Тетово	34.892	6.435	3.813	2.622	0,22	18,44
84	ЗЗЗ- Штип	27.451	3.687	2.467	1.220	0,13	13,43
85	ЗЗЗ- Охрид	25.035	4.905	2.704	2.201	0,17	19,59
	Вкупно	12.057.167	2.902.202	2.365.570	536.632	100,00	24,07

Потрошени средства за лекови и медицински материјали

ПРЕГЛЕД на потрошените средства за лекови и медицински материјали за период јануари-март 2007 година

(000)

Р бр.	Кonto	Опис	Јануари	Февруари	Март	Кумулатив јан-дек	%
1	2	3	4	5	6	7	8
1	4235101	Лекови потрошени за лекување на болни во здравствените установи-ампули	78.590	91.322	104.753	274.665	35,21
2	4235102	Лекови издадени на рецепт во аптеки- инсулини	30.704	31.569	34.579	96.852	12,41
3	4235103	Лекови продадени во аптеките-комерцијална продажба	2.869	1.735	1.641	6.245	0,80
4	423520	Вакцини	628	559	244	1.431	0,18
5	423530	Стоматолошки материјали	2.005	2.446	2.431	6.882	0,88
6	423540	Ортопедски средства и имплантанти	14.523	2.557	5.150	22.230	2,85
7	423550	Санитетски материјали	4.317	6.223	5.639	16.179	2,07
8	4235901	Потрошени материјали за дијализа	25.152	23.749	26.522	75.423	9,67
9	4235902	Лабораториски и фотолабораториски материјали	16.780	47.456	31.707	95.943	12,30
10	4235903	Рендген филмови	1.282	3.245	2.956	7.483	0,96
11	4235904	Контарсни средства	297	477	515	1.289	0,17
12	4235905	Катетри и водичи	6.035	1.617	766	8.418	1,08
13	4235906	Материјали за терапија и рехабилитација	543	670	665	1.878	0,24
14	4235907	Материјали за произв. на инфузиони раствори ,гал.лаб. и др.	604	858	1.310	2.772	0,36
15	4235908	Цитостатика	38.976	39.219	54.730	132.925	17,04
16	4235909	Други неспомнати медицински материјали	10.409	9.451	9.690	29.550	3,79
		ВКУПНО	233.714	263.153	283.300	780.167	100,00

ПРЕГЛЕД

за структурата на потрошените средства за лекови и медицински материјали по ЈЗУ за период јануари-март 2007 година

(000)

Ред.бр	ЈЗУ	јан	фев	март	кумулатив јан-март	%
1	Клинички Центар	98.233	98.340	114.067	310.640	39,82
2	Институти	1.556	12.579	5.858	19.993	2,56
3	Стоматолошки клиници	1.584	2.382	2.111	6.077	0,78
4	Максилофацијална хирургија	50	111	145	306	0,04
5	Клиничка болница-Битола	11.641	12.492	11.353	35.486	4,55
6	Општа болница-Гевгелија	2.492	1.103	2.963	6.558	0,84
7	Општа болница-Гостивар	333	5.026	7.301	12.660	1,62
8	Општа болница-Дебар	1.145	941	1.187	3.273	0,42
9	Општа болница-Кавадарци	3.159	2.777	3.256	9.192	1,18
10	Општа болница-Кичево	1.573	2.830	1.954	6.357	0,81

11	Општа болница-Кочани	1.829	1.628	1.859	5.316	0,68
12	Општа болница-Куманово	9.962	6.918	8.937	25.817	3,31
13	Општа болница-Охрид	5.591	5.011	5.115	15.717	2,01
14	Општа болница-Прилеп	5.441	5.002	7.796	18.239	2,34
15	Општа болница-Струга	16	6.160	9.322	15.498	1,99
16	Општа болница-Струмица	5.924	4.927	4.198	15.049	1,93
17	Општа болница-Тетово	10.931	11.850	11.070	33.851	4,34
18	Општа болница-Велес	3.292	4.304	4.549	12.145	1,56
19	Општа болница-Штип	4.542	4.332	4.956	13.830	1,77
20	Здравсрвен дом-Битола	3.183	3.186	2.781	9.150	1,17
21	Здравсрвен дом-Гевгелија	51	125	291	467	0,06
22	Здравсрвен дом-Гостивар	1.075	978	716	2.769	0,35
23	Здравсрвен дом-Дебар	95	56	47	198	0,03
24	Здравсрвен дом-Кавадарци	37	215	49	301	0,04
25	Здравсрвен дом-Кичево	254	107	88	449	0,06
26	Здравсрвен дом-Кочани	1.305	949	1.080	3.334	0,43
27	Здравсрвен дом-Крива Паланка	1.379	1.481	2.034	4.894	0,63
28	Здравсрвен дом-Куманово	247	110	286	643	0,08
29	Здравсрвен дом-Охрид	191	149	104	444	0,06
30	Здравсрвен дом-Прилеп	2.916	2.457	2.706	8.079	1,04
31	Здравсрвен дом-Струга	227	150	164	541	0,07
32	Здравсрвен дом-Струмица	492	92	113	697	0,09
33	Здравсрвен дом-Тетово	652	477	409	1.538	0,20
34	Здравсрвен дом-Велес	203	81	111	395	0,05
35	Здравсрвен дом-Штип	387	177	89	653	0,08
36	Здравсрвен дом-Берово	523	493	527	1.543	0,20
37	Здравсрвен дом-Македонски Брод	0	177	128	305	0,04
38	Здравсрвен дом-Валандово	381	459	364	1.204	0,15
39	Здравсрвен дом-Вевчани	5.517	321	295	6.133	0,79
40	Здравсрвен дом-Виница	562	424	537	1.523	0,20
41	Здравсрвен дом - Делчево	1.855	1.669	1.701	5.225	0,67
42	Здравсрвен дом - Демир Хисар	199	148	182	529	0,07
43	Здравсрвен дом - Кратово	131	240	266	637	0,08
44	Здравсрвен дом - Крушево	348	239	260	847	0,11
45	Здравсрвен дом - Неготино	383	440	485	1.308	0,17
46	Здравсрвен дом - Пехчево	243	232	258	733	0,09
47	Здравсрвен дом - Пробиштип	386	372	374	1.132	0,15
48	Здравсрвен дом - Радовиш	791	585	634	2.010	0,26
49	Здравсрвен дом - Ресен	707	399	662	1.768	0,23
50	Здравсрвен дом - Ростуше	177	110	160	447	0,06
51	Здравсрвен дом - Свети Николе	498	431	448	1.377	0,18
52	Здравсрвен дом - Скопје	14.403	14.174	16.432	45.009	5,77
53	Здравсрвен дом - Железничар	610	885	681	2.176	0,28
54	Здравсрвена станица - Тетекс	48	55	85	188	0,02
55	Здрав. стан. - Св. Кирил и Методиј	13	0	36	49	0,01
56	Здрав. стан. - Рудници и Железарница	1.858	4.429	6.815	13.102	1,68
57	ГОБ-Хирургија	1.603	2.755	7.305	11.663	1,49
58	ГОБ - Гинекологија	557	623	712	1.892	0,24
59	ГОБ - Детско	947	733	1.048	2.728	0,35
60	Психијатриска болница - Скопје	2.332	1.836	2.481	6.649	0,85
61	Болница Демир Хисар	681	692	757	2.130	0,27
62	Психијатриска болницаНегорци	156	205	262	623	0,08
63	Специјална детска болница -Охрид	3	3	44	50	0,01
64	Болница Јасеново-Велес	231	187	158	576	0,07

65	Специјална болница Св.Еразмо - Охрид	1.867	2.498	2.360	6.725	0,86
66	Институт за ТБЦ-Скопје	536	524	592	1.652	0,21
67	Специјална болница за ТБЦ-Лешок - Тетово	0	0	0	0	0,00
68	Завод за медецинска рехабилитација Скопје	15	13	41	69	0,01
69	Завод за слух И говор Битола	0	0	0	0	0,00
70	Завод за прев,лек,ирех,на крдиов,заб,Охрид	215	261	365	841	0,11
71	Завод за рех.Отешево	42	16	47	105	0,01
72	Геронтолошки завод 13Ноември_Скопје	797	807	929	2.533	0,32
73	Завод за нефрологија -Струга	7.640	7.079	9.502	24.221	3,10
74	Републиччки завод за трансфузија - Скопје	1.334	15.404	2.053	18.791	2,41
75	Републички завод за здравствена заштита-Скопје	324	628	1.105	2.057	0,26
76	Завод за здравствена заштита - Битола	403	324	470	1.197	0,15
77	Завод за здравствена заштита -Велес	233	102	466	801	0,10
78	Завод за здравствена заштита - КОчани	472	623	686	1.781	0,23
79	Завод за здравствена заштита - Прилеп	93	202	43	338	0,04
80	Завод за здравствена заштита - Куманово.	243	106	17	366	0,05
81	Завод за здравствена заштита - Скопје	603	977	485	2.065	0,26
82	Завод за здравствена заштита - Струмица	53	44	102	199	0,03
83	Завод за здравствена заштита - Тетово	204	259	550	1.013	0,13
84	Завод за здравствена заштита -Штип	355	400	198	953	0,12
85	Завод за здравствена заштита -Охрид	154	67	127	348	0,04
	Вкупно	233.714	263.153	283.300	780.167	100,00

Во првото тромесечие од 2007 година потрошените средства за лекови и медицински материјали изнесуваат 780.167 илјади денари кои во однос на годишно планираните се остварени со индекс од 24,16 што преставува движење во реално планираната рамка. Потрошените средства за лекови и медицински материјали споредени со истиот период од 2006 година бележат намалување од 24,16% што е резултат на приватизацијата во јавниот сектор од една страна и преземените мерки за заштеди кај ЈЗУ од друга страна.

Вкупни обврски на ЈЗУ

ПРЕГЛЕД за вкупните обврски на ЈЗУ на 31.03.2007 година (000)

Р бр.	Опис	31.01.07	28.02.06	31.03.06	%
1	ОБВРСКИ ВКУПНО (2+3+4+5+6+7+8)	3.800.297	3.680.553	3.437.297	100,00
2	Обврски према добавувачи за лекови и медицински материјали	1.044.752	1.087.935	968.153	28,17
3	Обврски према добавувачи за стоки(лекови и мед. Материјали) и услуги што ги превземал ФЗОМ	1.106.077	1.172.055	1.159.893	33,74
4	Обврски за инвестиции	32.379	31.505	27.512	0,80
5	Обврски за вработени по договор на дело	17.493	22.280	26.925	0,78
6	Обврски спрема други ЈЗУ	511.111	391.151	324.811	9,45
7	Други обврски на ЈЗУ	896.337	839.530	760.555	22,13
8	Обврски према ФЗО за наплатена партиципација	192.148	136.097	169.448	4,93

ПРЕГЛЕД за вкупните обврски по ЈЗУ на 31.03.2007 година (000)

Р.бр	ЈЗУ		31.03.2007		%
		обврски што ги презел фондот	сопствени обврски	Вкупни обврски	
1	Клинички Центар	498.447	639.567	1.138.014	33,11
2	Институти	0	94.548	94.548	2,75
3	Стоматолошки клиники	37	13.430	13.467	0,39
4	Максифацијална хирургија	384	14.862	15.246	0,44
5	Клиничка болница-Битола	43.739	126.745	170.484	4,96
6	Општа болница-Гевгелија	12.223	14.037	26.260	0,76
7	Општа болница-Гостивар	26.022	30.091	56.113	1,63
8	Општа болница-Дебар	3.405	5.644	9.049	0,26
9	Општа болница-Кавадарци	15.039	27.496	42.535	1,24
10	Општа болница-Кичево	12.837	10.830	23.667	0,69
11	Општа болница-Кочани	8.449	23.937	32.386	0,94
12	Општа болница-Куманово	37.998	92.018	130.016	3,78
13	Општа болница-Охрид	25.335	105.315	130.650	3,80
14	Општа болница-Прилеп	14.572	52.608	67.180	1,95
15	Општа болница-Струга	16.064	31.890	47.954	1,40
16	Општа болница-Струмица	18.063	49.640	67.703	1,97
17	Општа болница-Тетово	55.486	92.706	148.192	4,31
18	Општа болница-Велес	17.509	65.961	83.470	2,43
19	Општа болница-Штип	21.221	105.833	127.054	3,70
20	Здравствен дом-Битола	13.907	30.013	43.920	1,28
21	Здравствен дом-Гевгелија	2.098	14.948	17.046	0,50
22	Здравствен дом-Гостивар	3.915	29.732	33.647	0,98
23	Здравствен дом-Дебар	401	1.007	1.408	0,04
24	Здравствен дом-Кавадарци	102	5.556	5.658	0,16
25	Здравствен дом-Кичево	359	4.102	4.461	0,13
26	Здравствен дом-Кочани	6.577	823	7.400	0,22
27	Здравствен дом-Крива Паланка	8.424	10.325	18.749	0,55
28	Здравствен дом-Куманово	1.458	17.915	19.373	0,56
29	Здравствен дом-Охрид	262	19.232	19.494	0,57
30	Здравствен дом-Прилеп	21.219	37.735	58.954	1,72
31	Здравствен дом-Струга	6.402	5.356	11.758	0,34
32	Здравствен дом-Струмица	3.584	28.847	32.431	0,94
33	Здравствен дом-Тетово	13.154	47.758	60.912	1,77
34	Здравствен дом-Велес	1.135	13.362	14.497	0,42
35	Здравствен дом-Штип	6.475	17.315	23.790	0,69
36	Здравствен дом-Берово	2.245	0	2.245	0,07

37	Здравсрвен дом-Македонски Брод	1.985	3.405	5.390	0,16
38	Здравсрвен дом-Валандово	1.324	2.903	4.227	0,12
39	Здравсрвен дом-Вевчани	5.081	672	5.753	0,17
40	Здравсрвен дом-Виница	1.730	1.635	3.365	0,10
41	Здравсрвен дом - Делчево	9.194	3.161	12.355	0,36
42	Здравсрвен дом - Демир Хисар	661	2.962	3.623	0,11
43	Здравсрвен дом - Кратово	1.527	3.081	4.608	0,13
44	Здравсрвен дом - Крушево	1.776	2.857	4.633	0,13
45	Здравсрвен дом - Неготино	3.907	12.717	16.624	0,48
46	Здравсрвен дом - Пехчево	897	3.993	4.890	0,14
47	Здравсрвен дом - Пробиштип	1.667	1.093	2.760	0,08
48	Здравсрвен дом - Радовиш	4.338	6.388	10.726	0,31
49	Здравсрвен дом - Ресен	3.680	9.291	12.971	0,38
50	Здравсрвен дом - Ростуше	2.685	1.551	4.236	0,12
51	Здравсрвен дом - Свети Николе	2.624	3.293	5.917	0,17
52	Здравсрвен дом - Скопје	76.567	43.757	120.324	3,50
53	Здравсрвен дом - Железничар	3.565	376	3.941	0,11
54	Здравсрвена станица - Тетекс	0	443	443	0,01
55	Здрав. станица - Св. Кирил и Методиј	836	0	836	0,02
56	Здрав. станица - Рудници и Железарница	27.655	3.157	30.812	0,90
57	ГОб-Хирургија	14.724	87.563	102.287	2,98
58	ГОб - Гинекологија	1.824	52.472	54.296	1,58
59	ГОб - Детско	2.822	8.029	10.851	0,32
60	Психијатриска болница - Скопје	14.176	24.453	38.629	1,12
61	Болница Демир Хисар	4.697	5.937	10.634	0,31
62	ЈЗУПсихијатриска болница Негорци	268	9.497	9.765	0,28
63	Специјална детска болница - Охрид	34	2.063	2.097	0,06
64	ТБЦ- Јасеново- Велес	1.089	6.608	7.697	0,22
65	Институт за ортопедија и траумато. - Охрид	4.160	9.554	13.714	0,40
66	Институт за ТБЦ - Скопје	2.240	8.926	11.166	0,32
67	Специјална болница за ТБЦ Лешок- Тетово	0	0	0	0,00
68	Завод за физикална медицина и рехабилитација - Скопје	21	4.634	4.655	0,14
69	Завод за реха. на слух , гов. и глас Битола	0	98	98	0,00
70	Завод за кардиовас. заболување Охрид	756	9.681	10.437	0,30
71	Завод за рехабилитација- Отешево	563	966	1.529	0,04
72	Геронтолошки завод Скопје	0	4.401	4.401	0,13
73	Завод за нефрлогија-Струга	42.167	15.565	57.732	1,68
74	Републички завод за трансфу.-Скопје	106	5.299	5.405	0,16
75	Републички завод за здрав. заштита - Скопје	0	5.294	5.294	0,15
76	Завод за здравствена заштита Битола	0	3.251	3.251	0,09
77	Завод за здравствена заштита Велес	0	1.336	1.336	0,04
78	Завод за здравствена заштита Кочани	0	980	980	0,03
79	Завод за здравствена заштита Прилеп	0	2.791	2.791	0,08
80	Завод за здравствена заштита Куманово	0	3.068	3.068	0,09
81	Завод за здравствена заштита Скопје	0	6.688	6.688	0,19
82	Завод за здравствена заштита Струмица	0	1.674	1.674	0,05
83	Завод за здравствена заштита Тетово	0	1.364	1.364	0,04
84	Завод за здравствена заштита Штип	0	5.789	5.789	0,17
85	Завод за здравствена заштита Охрид	0	1.504	1.504	0,04
	Вкупно	1.159.893	2.277.404	3.437.297	100,00

Вкупните обврски на ЈЗУ со состојба на 31.03.2007 година изнесуваат 3.437.297 илјади денари, кои споредени со состојбата на 31.12.2006 година се намалени за 7,9%.

Намалувањето на обврските е резултат на преземените мерки на јавните здравствени установи и Фондот.

Достасани неизмирени обврски на ЈЗУ

ПРЕГЛЕД

на состојбата на достасани ненамирени обврски на ЈЗУ
со состојба на 31.03.2007 година

(000)

Период	Обврски до 60 дена	Обврски над 60 дена	Утужени над 60 дена	Неутужени над 60 дена	Вкупно достасани ненамирени обврски	Индекс
1	2	3	4	5	6 = (2 + 3)	7
Јануари	479.395	1.574.503	277.186	1.297.317	2.053.898	100
Февруари	576.787	1.613.718	326.207	1.287.511	2.190.505	106,65
Март	569.952	1.447.496	287.929	1.159.567	2.017.448	92,10

ПРЕГЛЕД

за вкупните достасани ненамирени обврски по ЈЗУ
со состојба месец март 2007 година

(000)

Р.бр	ЈЗУ	јан	фев	март	%
1	Клинички Центар	316.558	393.019	306.332	15,18
2	Институти	114.747	111.218	94.548	4,69
3	Стоматолошки клиници	13.937	13.526	13.468	0,67
4	Максилофацијална хирургија	15.399	15.888	15.184	0,75
5	Клиничка болница-Битола	120.342	125.223	126.745	6,28
6	Општа болница-Гевгелија	27.432	28.748	26.260	1,30
7	Општа болница-Гостивар	21.687	30.798	30.091	1,49
8	Општа болница-Дебар	2.714	4.206	3.827	0,19
9	Општа болница-Кавадарци	22.559	24.833	24.499	1,21
10	Општа болница-Кичево	4.229	6.840	13.736	0,68
11	Општа болница-Кочани	11.927	11.109	10.320	0,51
12	Општа болница-Куманово	104.223	115.129	101.603	5,04
13	Општа болница-Охрид	57.822	61.440	57.989	2,87
14	Општа болница-Прилеп	68.968	64.525	52.608	2,61
15	Општа болница-Струга	35.384	35.845	34.650	1,72
16	Општа болница-Струмица	48.133	47.258	40.487	2,01
17	Општа болница-Тетово	91.109	79.208	89.986	4,46
18	Општа болница-Велес	62.304	59.655	56.822	2,82
19	Општа болница-Штип	127.725	128.795	127.054	6,30
20	Здравсрвен дом-Битола	40.965	42.861	43.910	2,18
21	Здравсрвен дом-Гевгелија	13.530	12.999	12.254	0,61
22	Здравсрвен дом-Гостивар	27.692	28.354	28.273	1,40
23	Здравсрвен дом-Дебар	891	935	1.035	0,05
24	Здравсрвен дом-Кавадарци	3.578	3.573	3.504	0,17
25	Здравсрвен дом-Кичево	2.170	2.867	2.943	0,15
26	Здравсрвен дом-Кочани	6.946	7.321	7.137	0,35
27	Здравсрвен дом-Крива Паланка	19.986	19.177	18.749	0,93
28	Здравсрвен дом-Кумановп	18.126	18.063	16.476	0,82
29	Здравсрвен дом-Охрид	20.798	20.291	19.495	0,97
30	Здравсрвен дом-Прилеп	58.144	59.063	58.954	2,92
31	Здравсрвен дом-Струга	12.962	12.564	11.758	0,58
32	Здравсрвен дом-Струмица	35.509	33.656	32.431	1,61
33	Здравсрвен дом-Тетово	5.590	59.398	58.165	2,88
34	Здравсрвен дом-Велес	15.826	14.955	13.583	0,67
35	Здравсрвен дом-Штип	24.894	24.449	22.771	1,13
36	Здравсрвен дом-Берово	1.628	1.562	1.347	0,07

37	Здравсрвен дом-Македонски Брод	5.746	5.550	5.390	0,27
38	Здравсрвен дом-Валандово	2.370	3.077	2.844	0,14
39	Здравсрвен дом-Вевчани	3.997	3.199	2.695	0,13
40	Здравсрвен дом-Виница	4.118	3.811	3.365	0,17
41	Здравсрвен дом - Делчево	11.321	9.420	10.090	0,50
42	Здравсрвен дом - Демир Хисар	2.556	2.660	2.441	0,12
43	Здравсрвен дом - Кратово	2.710	2.637	2.429	0,12
44	Здравсрвен дом - Крушево	4.532	5.196	4.633	0,23
45	Здравсрвен дом - Неготино	9.356	10.163	9.674	0,48
46	Здравсрвен дом - Пехчево	4.919	4.931	4.890	0,24
47	Здравсрвен дом - Пробиштип	2.942	2.722	2.086	0,10
48	Здравсрвен дом - Радовиш	11.965	9.892	8.832	0,44
49	Здравсрвен дом - Ресен	11.478	11.773	11.971	0,59
50	Здравсрвен дом - Ростуше	5.195	4.733	4.236	0,21
51	Здравсрвен дом - Свети Николе	1.656	1.576	2.147	0,11
52	Здравсрвен дом - Скопје	55.681	26.785	13.936	0,69
53	Здравсрвен дом - Железничар	0	0	0	0,00
54	Здравсрвена станица - Тетекс	451	496	443	0,02
55	Здрав. Стан. - Св. Кирил и Методиј	2.438	2.438	2.438	0,12
56	Здрав. станица - Руд. и Желез.	30.092	28.100	30.812	1,53
57	ГОб-Хирургија	113.619	106.873	102.287	5,07
58	ГОб - Гинекологија	51.883	50.986	47.431	2,35
59	ГОб - Детско	7.331	8.990	9.309	0,46
60	Психијатриска болница - Скопје	12.568	26.821	21.916	1,09
61	Болница Демир Хисар	5.873	5.944	6.678	0,33
62	ЈЗУ Специјална болница Негорци	0	11.374	9.765	0,48
63	Спец. детска болница - Охрид	2.274	2.329	1.660	0,08
64	ТБЦ- Јасеново	5.969	5.228	5.588	0,28
65	Инс. за орто. и траума. - Охрид	13.745	12.315	9.554	0,47
66	Институт за ТБЦ - Скопје	11.859	11.235	11.166	0,55
67	Спец. бол. за ТБЦ Лешок - Тетово	0	0	0	0,00
68	Зав.за физи. меди. и реха. - Скопје	7.061	7.969	4.654	0,23
69	Зав.за реха.на сл.гов. и гл. Битола	274	258	98	0,00
70	Зав.за кардиовас. заболување	10.500	9.377	10.437	0,52
71	Зав. за реха. на рес. заб. Отешево	1.800	1.252	1.529	0,08
72	Геронтолошки завод Скопје	0	0	0	0,00
73	Завод за нефрлогија	22.559	19.220	40.012	1,98
74	Репуб.завод за трансфу. - Скопје	6.886	24.464	5.405	0,27
75	Реп. завод за здрав. заш. - Скопје	8.226	8.697	5.294	0,26
76	Завод за здрав. заштита Битола	4.362	2.554	2.878	0,14
77	Завод за здрав. заштита Велес	1.616	981	1.336	0,07
78	Завод за здрав.заштита Кочани	0	787	980	0,05
79	Завод за здрав. заштита Прилеп	342	523	582	0,03
80	Завод за здрав. заштита Куман.	423	492	17	0,00
81	Завод за здрав.заштита Скопје	8.713	6.758	6.688	0,33
82	Завод за здрав. заштита Стру.	194	192	152	0,01
83	Завод за здрав. заштита Тетово	693	693	693	0,03
84	Завод за здрав.заштита Штип	4.851	5.271	5.789	0,29
85	Завод за здрав.заштита Охрид	320	412	1.204	0,06
	Вкупно	2.053.898	2.190.505	2.017.448	100,00

Вкупните достасани ненамирени обврски на ЈЗУ на 31.03.2007 година изнесуваат 2.017.448 илјади денари, кои во споредба со состојбата од 31.12.2006 година се намалени за 13,33% што е резултат на преземените мерки за нивно намалување од страна на ЈЗУ.

Заклучни соглесувања

За Фондот

Врз основа на изнесените финансиски податоци на Фондот за здравствено осигурување за периодот јануари-март 2007 година, може да се утврди дека:

1. Во овој период, во Фондот се остварени приходи во износ од 4.163.953 илјади денари и истите се во пораст за 11% во споредба со истиот период од 2006 година, а во однос на планот од 2007 година се поголеми за 1,88%.
2. Остварени се вкупни расходи во износ од 3.526.922 илјади денари во првиот квартал од 2007 година. Овие расходи споредени со истиот период од 2006 година бележат зголемување од 0,23%.
3. Вкупните дозначени средства од Фондот до јавните здравствени установи за првиот квартал од 2007 година изнесуваат 2.804.784.844 денари. Овие средства во однос на годишниот план имаат индекс на остварување од 28,29% и се повеќе остварени за 13,16% во однос на планираниот квартал. Овие средства споредени со истиот период од 2006 година се намалени 9,01% што е резултат на приватизацијата што се спроведе во здравствениот сектор.
4. Вкупните обврски во текот на периодот јануари-март се со тенденција на постојано опаѓање. Во споредба со состојбата на 31.12.2006 година обврските на 31.03.2007 година се намалени за 1,66%.
5. Состојбата на достасаните ненамирени обврски за лекови и медицински потрошен материјал за кои Фондот презел обврска за плаќање на 31.03.2007 година е 445.745.572 денари и истите имаат тенденција на мало покачување.

За ЈЗУ

1. Приходите на ЈЗУ ги опфаќаат приходите наплатени од Фондот, приходите од Буџетот на РМ и сопствените приходи, кои во првото тромесечие од 2007 година се остварени во износ од 2.957.508 илјади денари. Остварените вкупни приходи во однос на планот се помали за 1,88%.
2. Вкупните платени средства за расходи на ЈЗУ за периодот јануари-март 2007 година изнесуваат 2.902.202 илјади денари, кои споредени со планираните се помалку остварени за 3,86%.
3. Во првото тромесечие од 2007 година потрошените средства за лекови и медицински материјали изнесуваат 780.167 илјади денари. Потрошените средства за лекови и медицински материјали споредени со истиот период од 2006 година бележат намалување од 24,16% што е резултат на приватизацијата во јавниот сектор и преземените мерки за заштеди кај ЈЗУ.
4. Вкупните обврски на ЈЗУ со состојба на 31.03.2007 година изнесуваат 3.437.297 илјади денари, кои споредени со состојбата на 31.12.2006 година се намалени за 7,9%.
5. Вкупните достасани ненамирени обврски на ЈЗУ на 31.03.2007 година изнесуваат 2.017.448 илјади денари (преку 60 дена 1.447.496 илјади денари), и истите споредени со 31.12.2006 година се намалени за 13,33%.