

ФОНД ЗА ЗДРАВСТВЕНО ОСИГУРУВАЊЕ НА МАКЕДОНИЈА

ИЗВЕШТАЈ

*за реализација на средствата од Буџетот на Фондот и
на буџетите на ЈЗУ за период јануари-август 2010 година*

октомври, 2010 година

Вовед

Согласно членот 70 од Законот за здравствено осигурување (Службен весник на РМ бр.119/2005 пречистен текст), Акциониот план на ФЗОМ (Рамка Ф) и Процедурите за изготвување, извршување и известување на Буџетот на Фондот и за буџетите на јавните здравствени установи, Фондот изготвува редовни месечни извештаи за реализација на средствата од Буџетот на Фондот и извршените трансфери до ЈЗУ, а јавните здравствени установи изготвуваат редовни месечни извештаи за реализација на средствата пренесени од Буџетот на Фондот.

Месечните извештаи здравствените установи ги доставуваат до Министерството за здравство и до Фондот, а Фондот изготвува збирни извештаи кои ги доставува до Министерството за здравство, Министерството за финансии и до УО на Фондот и ги објавува на својата веб страница.

Месечните извештаи за Фондот и за ЈЗУ се изготвуваат врз база на утврдените обрасци и тоа:

- Обр. П-1- Извештај на Наплатените приходи,
- Обр. Т-1- Извештај за Платените средства за расходи,
- Обр. ДТ-1-Извештај за Потрошените лекови и медицински материјали во ЈЗУ,
- Обр.О-1- Извештај за вкупните обврски,
- Обр.О-2- Извештај на состојбата на достасаните ненамирени обврски.

Во 2005 година врз основа на овие обрасци се започна со известување на буџетска основа за финансиското работење на Фондот и седум пилот јавни здравствени установи.

Во 2006 година месечни извештаи доставуваат сите јавни здравствени установи.

Фондот изготвува квартални извештаи со анализа за структурата и движењето на наплатените приходи и исплатените средства за расходи кај Фондот и кај ЈЗУ, потоа за дозначените средства од Фондот до здравствените установи, за потрошените лекови и медицински материјали кај ЈЗУ, за вкупните обврски и нивната достасаност за плаќање, за состојбата на залихите кај ЈЗУ и друго.

Анализата на финансиските податоци за Фондот и ЈЗУ се усвојува од УО на Фондот и се доставува на користење на Министерството за здравство и Министерството за финансии и се објавува на веб страницата на Фондот за здравствено осигурување.

ПРИХОДИ НА ФЗОМ

Во периодот јануари-август 2010 година Фондот за здравствено осигурување на Македонија оствари вкупни приходи во износ од 12.467.413 илјади денари кои во однос на планот за истиот период се помалку остварени за 8,14%. Помало остварување во однос на планот има кај сите видови на приходи со исклучок на приходите од корисниците на права од социјална заштита кои се остварени над планираното за истиот период.

Структурата на приходите е следната:

-приходите од придонеси од бруто плати и надоместоци	56,66%
-приходи од придонеси од корисници на пензии	23,03%
-трансфери од Буџетот на РМ	16,72%
-останати неданочни приходи (партиципација, конвенции и останати)	2,39%
-приходи од корисници на права од социјална заштита	0,75%
-тековни трансфери од други нивоа на власт (програми)	0,46%

РАСХОДИ НА ФЗОМ

Во периодот јануари-август 2010 година Фондот за здравствено осигурување на Македонија оствари вкупни расходи во износ од 12.929.607 илјади денари кои во однос на планот имаат процент на остварување од 63,51% и во вкупен износ се под планираното за истиот период за 4,73%.

Структурата на расходите е следната:

-здравствени услуги	86,93%
-надоместоци	10,46%
-административни (функционални) расходи	2,61%

ДОЗНАЧЕНИ СРЕДСТВА НА ЈЗУ

Заклучно со 31.08.2010 година на јавните здравствени установи за извршени здравствени услуги им се дозначени средства во висина од 7.544.051.586 денари, односно 66,66% од вкупните буџетски плафони на ЈЗУ за 2010 година.

Во анализата на реализацијата на средствата на буџетите на ЈЗУ за период јануари-август 2010 година податоците не се конечни од причина што не се доставени податоци од следните ЈЗУ:

- Општа болница Гостивар (поради проблеми со компјутерскиот систем)
- Здравствен дом Штип (заради структурни промени во РЕ Економска служба)
- и искажаните податоците за ЈЗУ Универзитетска клиника за трауматологија, ЈЗУ Универзитетска клиника за ортопедски болести, ЈЗУ Универзитетска клиника за анестезија, реанимација и интензивно лекување (КАРИЛ) и ЈЗУ Ургентен центар-Скопје се однесуваат на периодот 01.01-18.08.2010 година, односно се до донесување на Одлуката на Владата на РМ за спојувањето на овие клиници во ЈЗУ Универзитетска клиника за трауматологија,, ортопедски болести, анестезија, реанимација и интензивно лекување и ургентен центар-Скопје.

ПРИХОДИ НА ЈЗУ

Во периодот јануари-август 2010 години ЈЗУ оствариле вкупни приходи во износ од 8.831.957 илјади денари од кои: приходи од ФЗОМ (83,86%), сопствени приходи (15,22%) и приходи од Програми на Буџетот на РМ (0,92%) .

РАСХОДИ НА ЈЗУ

Вкупните платени средства за расходи на ЈЗУ за периодот јануари-август 2010 година изнесуваат 8.785.741 илјади денари. Структурата на платените средства за расходи е следната:

-плати и надоместоци	54,86%
-лекови и медицински потрошен материјал	25,57%
-комунални услуги	6,33%
-останати расходи	13,24 %

ПОТРОШЕНИ СРЕДСТВА ЗА ЛЕКОВИ И МЕДИЦИНСКИ МАТЕРИЈАЛИ

Во периодот јануари-август 2010 година потрошените средства за лекови и медицински материјали изнесуваат 2.576.176 илјади денари и во однос на истиот период 2009 година (2.368.385 илјади денари) бележат зголемување од 8,77%. Потрошувачката на лекови во јавните здравствени установи во најголем број бележи пораст и се должи на зголемен број на здравствени услуги, зголемена потрошувачка на скапи лекови и на воведувањето на самостојност и автономија при набавката на лекови и други медицински и потрошени материјали, но при тоа во најголем број на случаеви не ги постигнуваат референтните цени, туку нивните цени на лекови се повисоки.

ОБВРСКИ НА ЈЗУ

Вкупните обврски на 31.08.2010 година на ЈЗУ изнесуваат 2.479.453 илјади денари и во однос на м.јули 2010 година бележат намалување од 4,10%.

ДОЛГОВИ НА ЈЗУ

Вкупните долгови на ЈЗУ на 31.08.2010 година изнесуваат 1.206.490 илјади денари и во споредба со состојбата од 31.12.2009 (износ 803.023 илјади денари) бележат пораст од 50.24%, додека зголемувањето во однос на состојбата на 31.01.2009 година (износ 197.774 илјади денари) достигнало 510%.

Во однос на состојбата од 31.07.2010 година (износ 1.201.064 илјади денари) бележат зголемување од 0,45%.

Најголемо намалување на долговите во месец август во однос на состојбата во м.јули има кај следните ЈЗУ:

1. ЈЗУ Универзитетска клиника за детски болести (-9.613 илјади денари)
2. ЈУЗ Универзитетска клиника за радиотерапија и онкологија (-6.581 илјади денари)
3. Институт за ТБЦ-Скопје (-3.880 илјади денари)
4. Општа болница Велес (-3.339 илјади денари)
5. Клиника по хируршки болести-Св. Наум Охридски-Скопје (-2.926 илјади денари)

Најголем пораст на долговите споредбено во м.август во однос на м.јули има во следните ЈЗУ:

1. Медицински факултет-Институти (+14.678 илјади денари)
2. Републички завод за трансфузиологија (+8.965 илјади денари)
3. ЈУЗ Универзитетска клиника за гинекологија и акушерство (+8.341 илјади денари)
4. Општа болница Охрид (+5.450 илјади денари)
5. Клиничка болница Битола (+5.020 илјади денари)

Извештај
за реализација на средствата од буџетот на Фондот
за период јануари-август 2010 година

IZVEŠTAJ
na podatoci za prihodi na Fondot za zdravstveno osiguruvawe – 2010 godina

19.315.310 20.357.956

vo (000) denari

Konto	Prihodi	Buxet 2010	Rebalans na buxet 2010 godina (Sl. vesnik br. 95 od 16.07.2010 g.)	jan	fev	mar	apr	maj	jun	jul	avg	Vkupno	Ind ost/plan	% na u-estvo vo vkupnite prihodi
1	2	3	4	5	6	7	8	9	10	11	12	13	14 (13/4)	15
7122	Pridonesi od bruto plati i nadomestoci	11.663.000	11.615.921	742.619	887.346	931.494	945.999	829.445	902.619	985.601	838.581	7.063.704	60,81	56,66
	Drugi nedano-ni prihodi	600.000	665.000	40.713	31.119	40.943	30.912	48.921	29.466	44.865	31.189	298.128	44,83	2,39
	Ostanati nedano-ni prihodi	140.000	140.000	13.628	3.794	10.318	3.846	13.056	1.601	4.943	2.433	53.619	38,30	0,43
	Prihodi od participacija	400.000	465.000	27.085	27.325	30.625	27.066	25.204	27.865	24.938	22.763	212.871	45,78	1,71
	Prihodi po konvenciji	60.000	60.000	0	0	0	0	10.661		14.984	5.993	31.638	52,73	0,25
741	Transferi od drugi nivoa na vlast	7.052.310	8.077.035	363.127	576.825	671.617	741.418	669.733	558.828	800.275	723.758	5.105.581	63,21	40,95
741113	Transferi od buxetite na fondovite	4.551.200	4.529.200	363.127	365.388	375.191	373.560	367.634	362.828	384.733	371.553	2.964.014	65,44	23,77
	Pridonesi na korisnici na penziji	4.465.000	4.400.000	351.566	362.661	354.851	360.608	356.159	360.269	364.402	360.323	2.870.839	65,25	23,03
	Pridonesi na nevrabotenite lica	0	0	0			0	0	0	0	0	0		0,00
	Pridonesi na korisnici na prava od socijalna zaštita	86.200	129.200	11.561	2.727	20.340	12.952	11.475	2.559	20.331	11.230	93.175	72,12	0,75
	Pridonesi za invalidizirani lica	0	0	0								0		0,00
741111	Tekovni transferi od drugi nivoa na vlast (programi)	144.000	126.000					27.097		12.542	17.761	57.400	45,56	0,46
741112	Transferi od Buxetot na RM	2.357.110	3.421.835		211.428	296.426	367.858	275.000	196.000	403.000	334.433	2.084.145	60,91	16,72
741114	Prenesen višok na prihodi od prethodnata godina											0		0,00
	Nedefinirani prihodi vo podra-nite slu`bi				9			2			11	22		0,00
	Vkupno	19.315.310	20.357.956	1.146.459	1.495.290	1.644.054	1.718.329	1.548.099	1.490.913	1.830.741	1.593.528	12.467.413	61,24	100,00

Početno saldo	554.286	109.340	68.169	67.698	77.650	39.695	69.936	180.257
Krajno saldo	109.340	68.169	67.698	77.650	39.695	69.936	180.257	92.092
Pogrešno isplateni sredstva i vrateni sredstva								
Sostojba na `iro smetka na krajot od tekovniot mesec	109.340	68.169	67.698	77.650	39.695	69.936	180.257	92.092
Fond	104.534	47.526	54.374	39.220	29.391	10.927	89.591	38.594
Podra-ni slu`bi	4.806	20.643	13.324	38.430	10.304	59.009	90.666	53.498
Broj na vraboteni po platen spisok	680	678	675	674	677	675	670	673

IZVEŠTAJ
na isplateni sredstva za troškove na Fondot za zdravstveno osiguruvawe - 2010 godina

19.315.310

20.357.956

vo (000) denari

kont o	Opis	Buxet 2010	Rebalans na buxet 2010 godina (Sl. Vesnik br. 95 od 16.07.2010 g.)	jan	fev	mar	apr	maj	jun	jul	avg	Vkupno	Ind ostv/plan	% na u-estvo vo vkupnit e rashodi
1	2	3	4	5	6	7	8	9	10	11	12	13	14 (13/4)	15
	Vkupno rashodi	19.315.310	20.357.956	1.591.405	1.536.461	1.644.525	1.708.377	1.586.054	1.460.672	1.720.420	1.681.693	12.929.607	63,51	100,00
40	Plati, naemnini i nadomestoci	230.700	249.800	18.758	18.402	18.573	19.755	18.507	18.358	18.429	20.477	151.259	60,55	1,17
401	Osnovni plati i nadomestoci	163.300	179.930	13.507	13.498	13.693	14.870	13.609	13.473	13.577	15.060	111.287	61,85	0,86
402	Pridonesi za socijalno osiguruvawe na rabotodava-ite	64.400	66.870	5.251	4.904	4.880	4.885	4.898	4.885	4.852	5.417	39.972	59,78	0,31
404	Nadomestoci	3.000	3.000	0	0	0	0	0	0	0	0	0	0,00	0,00
42	Stoki i usluzi	17.352.600	18.052.086	1.374.980	1.330.919	1.441.972	1.544.480	1.426.363	1.293.147	1.555.568	1.420.187	11.387.616	63,08	88,07
420	Patni i dnevni rashodi	6.440	4.444	302	427	375	584	693	667	232	385	3.665	82,47	0,03
421	Komunalni usluzi i greewe, komunikaciji i transport	42.000	61.000	2.458	10.858	10.309	8.632	8.360	1.147	5.119	3.572	50.455	82,71	0,39
423	Siten inventar, alat i drugi materijali za popravka	10.500	9.500	1.279	472	875	1.464	2.218	788	627	283	8.006	84,27	0,06
424	Popravki i tekovno odr'uvawe	12.300	7.500	334	990	986	822	394	471	366	864	5.227	69,69	0,04
425	Dogovorni usluzi	17.212.260	17.931.042	1.369.738	1.315.000	1.386.427	1.531.422	1.412.944	1.289.311	1.545.702	1.414.791	11.265.335	62,83	87,13
4251	Iznajmuvawe na prostor	1.000	1.000	63	32	224	159	127	95	127	95	922	92,20	0,01
4252	Bankarski i osiguritelni usluzi	1.500	1.500	123	78	155	68	73	41	98	79	715	47,67	0,01
4253	Sudski i pravni usluzi	18.500	18.500	2.151	703	4.550	817	2.942	4.996	1.065	284	17.508	94,64	0,14
4254	Zdravstven usluzi	17.171.760	17.901.706	1.366.596	1.313.713	1.380.751	1.529.444	1.408.923	1.283.486	1.543.778	1.413.538	11.240.229	62,79	86,93
4259	Drugi dogovorni usluzi	19.500	8.336	805	474	747	934	879	693	634	795	5.961	71,51	0,05
426	Drugi tekovni rashodi	24.100	5.000	869	3.172	9	1.556	1.754	763	3.522	292	11.937	238,74	0,09
427	Privremeni vrabotuvawa	45.000	33.600	3.588	3.655	3.725	3.699	3.713	3.858	3.837	3.711	29.786	88,65	0,23
464	Subvencii i transferi	10	0							0	0	0		0,00
465	Isplata po sudski re{eniya	0	43.070			42.991				0	0	42.991	99,82	0,33
47	Socijalni beneficiji	1.700.000	2.000.000	194.079	183.485	175.706	140.443	137.471	144.924	139.586	237.318	1.353.012	67,65	10,46
474	Pla{awa na nadomestoci od Fondot	1.700.000	2.000.000	194.079	183.485	175.706	140.443	137.471	144.924	139.586	237.318	1.353.012	67,65	10,46
48	Kapitalni rashodi	32.000	13.000	0	0	4.549	0	0	385	3.000	0	7.934	61,03	0,06
480	Kupuvawe na oprema i ma{ini	16.000	5.000	0	0	0	0	0	0	0	0	0	0,00	0,00
481	Grade`ni objekti	16.000	8.000	0	0	4.549	0	0	385	3.000	0	7.934	99,18	0,06
483	Kupuvawe na mebel	0	0	0	0	0	0	0	0	0	0	0	0,00	0,00
														0,00
4254	Zdravstveni usluzi	17.171.760	17.901.706	1.366.596	1.313.713	1.380.751	1.529.444	1.408.923	1.283.486	1.543.778	1.413.538	11.240.229	62,79	86,93
	Vkupno: JZU, ba`ni, Voena bolnica	11.131.93	11.374.654	924.060	919.415	853.512	1.062.30	975.476	927.403	975.209	939.968	7.577.348	66,62	58,60

	3												5	
PZU	5.229.827	5.707.052	385.684	331.558	451.756	398.018	376.635	329.705	487.068	415.264	3.175.688	55,64	24,56	
Zdravstv.uslugi vo stranstvo	220.000	220.000	16.905	6.121	18.097	13.323	10.674	15.644	33.574	2.057	116.395	52,91	0,90	
Ortopedski pomagala	340.000	350.000	30.095	37.921	39.606	43.618	29.041	473	36.731	41.015	258.500	73,86	2,00	
Refundaciji	250.000	250.000	9.852	18.698	17.780	12.180	17.097	10.261	11.196	15.234	112.298	44,92	0,87	

ИЗВЕШТАЈ
на дозначени средства до ЈЗУ-2010 година

Р бр	Здравствена установа	буџетски плафони за 2010 година			дозначени средства за извршени здравствени услуги во 2010 година заклучно со 31.08.2010 година			% на дозначените средства за извршени здравствени услуги во однос на буџетот 2010 година
		Буџет за 1 квартал 2010 (Седница на УО од 10.03.2010)	Буџет за 2, 3, 4 квартал 2010 (Sednica na УО од 13.08.2010)	Вкупен буџет за 2010 година	Дозначени средства за прв квартал 2010 година	Дозначени средства за втор, трет и четврт квартал 2010 заклучно со 31.08.2010 година	вкупно дозначени средства	
1	2	3	4	5 (3+4)	6	7	8 (6+7)	9 (8/5)
1	Стоматолошки клинички центар	33.500.000	76.500.000	110.000.000	33.500.000	42.500.000	76.000.000	69,09
2	Максифацијална хирургија	6.000.000	18.000.000	24.000.000	6.000.000	10.000.000	16.000.000	66,67
3	ЈЗУ Универзитетска клиника за радиологија	21.250.000	63.777.000	85.027.000	21.250.000	35.422.066	56.672.066	66,65
4	ЈЗУ Универзитетска клиника за радиотерапија и онкологија	150.000.000	465.085.000	615.085.000	150.000.000	258.350.332	408.350.332	66,39
5	ЈЗУ Универзитетска клиника за кардиологија	55.000.000	165.161.000	220.161.000	55.000.000	91.698.866	146.698.866	66,63
6	ЈЗУ Универзитетска клиника за клиничка биохемија	10.250.000	30.819.000	41.069.000	10.250.000	17.097.132	27.347.132	66,59
7	ЈЗУ Универзитетска клиника за нефрологија	50.000.000	148.044.000	198.044.000	50.000.000	82.232.621	132.232.621	66,77
8	ЈЗУ Универзитетска клиника за гастроентерохепатологија	16.500.000	49.511.000	66.011.000	16.500.000	27.502.200	44.002.200	66,66
9	ЈЗУ Универзитетска клиника за пулмологија и алергологија	13.500.000	40.511.000	54.011.000	13.500.000	22.502.200	36.002.200	66,66
10	ЈЗУ Универзитетска клиника за ендокринологија, дијабетес и метаболички нарушувања	45.000.000	171.660.000	216.660.000	45.000.000	111.659.773	156.659.773	72,31
11	ЈЗУ Универзитетска клиника за ревматологија	11.250.000	33.666.000	44.916.000	11.250.000	18.733.200	29.983.200	66,75
12	ЈЗУ Универзитетска клиника за хематологија	95.000.000	259.000.000	354.000.000	95.000.000	143.888.888	238.888.888	67,48
13	ЈЗУ Универзитетска клиника за токсикологија	9.875.000	29.623.000	39.498.000	9.875.000	16.457.932	26.332.932	66,67
14	ЈЗУ Универзитетска клиника за детски болести	72.750.000	224.692.000	297.442.000	72.750.000	127.693.815	200.443.815	67,39
15	ЈЗУ Универзитетска клиника за инфективни болести и фебрилни состојби	35.500.000	104.500.000	140.000.000	35.500.000	58.055.555	93.555.555	66,83
16	ЈЗУ Универзитетска клиника за дерматологија	8.650.000	25.951.000	34.601.000	8.650.000	14.416.866	23.066.866	66,67
17	ЈЗУ Универзитетска клиника за неврологија	49.000.000	144.632.000	193.632.000	49.000.000	80.481.955	129.481.955	66,87
18	ЈЗУ Универзитетска клиника за трауматологија	18.625.000	53.889.000	72.514.000	18.625.000	30.644.466	49.269.466	67,94
19	ЈЗУ Универзитетска клиника за урологија	18.500.000	55.125.000	73.625.000	18.500.000	30.758.332	49.258.332	66,90
20	ЈЗУ Универзитетска клиника за неврохирургија	23.750.000	71.252.000	95.002.000	23.750.000	39.583.732	63.333.732	66,67
21	ЈЗУ Универзитетска клиника за дигестивна хирургија	28.750.000	86.229.000	114.979.000	28.750.000	47.912.466	76.662.466	66,68
22	ЈЗУ Универзитетска клиника за торакална и васкуларна хирургија	17.750.000	52.930.000	70.680.000	17.750.000	29.519.332	47.269.332	66,88
23	ЈЗУ Универзитетска клиника за пластична и реконструктивна хирургија	11.750.000	35.214.000	46.964.000	11.750.000	19.576.132	31.326.132	66,70
24	ЈЗУ Универзитетска клиника за детска хирургија	11.500.000	34.500.000	46.000.000	11.500.000	19.166.666	30.666.666	66,67
25	ЈЗУ Универзитетска клиника за анестезија, реанимација и интензивно лекување (КАРИЛ)	21.000.000	62.916.000	83.916.000	21.000.000	34.983.200	55.983.200	66,71
26	ЈЗУ Универзитетска клиника за ортопедски болести	25.000.000	72.783.000	97.783.000	25.000.000	41.223.266	66.223.266	67,72
27	ЈЗУ Универзитетска клиника за уво, нос и грло	14.250.000	45.253.000	59.503.000	14.250.000	25.139.488	39.389.488	66,20
28	ЈЗУ Универзитетска клиника за очни болести	10.750.000	32.082.000	42.832.000	10.750.000	17.883.066	28.633.066	66,85
29	ЈЗУ Универзитетска клиника за гинекологија и акушерство	78.500.000	233.574.000	312.074.000	78.500.000	129.737.021	208.237.021	66,73
30	ЈЗУ Универзитетска клиника за психијатрија	10.750.000	31.754.000	42.504.000	10.750.000	17.817.466	28.567.466	67,21
31	ЈЗУ Завод за рехабилитација на слух, говор и глас	6.875.000	20.638.000	27.513.000	6.875.000	11.460.932	18.335.932	66,64
32	ЈЗУ Ургентен центар	6.600.000	19.809.000	26.409.000	6.600.000	11.009.000	17.609.000	66,68
33	Клиничка болница – Битола	132.000.000	393.517.000	525.517.000	132.000.000	218.903.844	350.903.844	66,77

34	Општа болница–Гевгелија	23.500.000	71.697.000	95.197.000	23.500.000	40.809.420	64.309.420	67,55
35	Општа болница–Гостивар	50.000.000	154.002.000	204.002.000	50.000.000	92.420.675	142.420.675	69,81
Р бр	Здравствена установа	буџетски плафони за 2010 година			дозначени средства за извршени здравствени услуги во 2010 година заклучно со 31.08.2010 година			% на дозначените средства за извршени здравствени услуги во однос на буџетот 2010 година
		Буџет за 1 квартал 2010 (Седница на УО од 10.03.2010)	Буџет за 2, 3, 4 квартал 2010 (Sednica na УО од 13.08.2010)	Вкупен буџет за 2010 година	Дозначени средства за прв квартал 2010 година	Дозначени средства за втор, трет и четврт квартал 2010 заклучно со 31.08.2010 година	вкупно дозначени средства	
1	2	3	4	5 (3+4)	6	7	8 (6+7)	9 (8/5)
36	Општа болница–Дебар	13.000.000	40.169.000	53.169.000	13.000.000	22.829.357	35.829.357	67,39
37	Општа болница–Кавадарци	28.500.000	88.083.000	116.583.000	28.500.000	50.892.406	79.392.406	68,10
38	Општа болница–Кичево	20.750.000	60.229.000	80.979.000	20.750.000	35.096.324	55.846.324	68,96
39	Општа болница–Кочани	25.700.000	77.175.000	102.875.000	25.700.000	42.878.840	68.578.840	66,66
40	Општа болница–Куманово	71.750.000	221.410.000	293.160.000	71.750.000	127.145.304	198.895.304	67,85
41	Општа болница–Охрид	54.250.000	168.052.000	222.302.000	54.250.000	96.616.397	150.866.397	67,87
42	Општа болница–Прилеп	72.500.000	208.452.000	280.952.000	72.500.000	118.312.621	190.812.621	67,92
43	Општа болница–Струга	31.250.000	93.585.000	124.835.000	31.250.000	56.303.744	87.553.744	70,14
44	Општа болница–Струмица	55.000.000	171.554.000	226.554.000	55.000.000	98.205.320	153.205.320	67,62
45	Клиничка болница–Тетово	102.000.000	304.617.000	406.617.000	102.000.000	172.519.542	274.519.542	67,51
46	Општа болница–Велес	50.750.000	153.225.000	203.975.000	50.750.000	87.526.547	138.276.547	67,79
47	Општа болница–Штип	69.625.000	207.798.000	277.423.000	69.625.000	118.514.472	188.139.472	67,82
48	Клиника по хируршки болести–Св. Наум Охридски–Скопје	55.000.000	162.941.000	217.941.000	55.000.000	90.551.755	145.551.755	66,78
49	Специјална болница по гинекологија и акушерство–Чаир–Скопје	25.500.000	76.518.000	102.018.000	25.500.000	42.503.600	68.003.600	66,66
50	Институт по белодробни заболувања кај децата–Козле–Скопје	21.250.000	63.750.000	85.000.000	21.250.000	35.416.666	56.666.666	66,67
51	Психијатриска болница–Скопје	48.250.000	144.785.000	193.035.000	48.250.000	80.423.666	128.673.666	66,66
52	Психијатриска болница–Демир Хисар	24.500.000	73.553.000	98.053.000	24.500.000	40.886.335	65.386.335	66,68
53	Психијатриска болница–Негорци	10.250.000	30.777.000	41.027.000	10.250.000	17.088.732	27.338.732	66,64
54	Болница Јасеново–Велес	7.000.000	21.003.000	28.003.000	7.000.000	11.667.266	18.667.266	66,66
55	Специјална болница за ортопедија и трауматологија Св. Еразмо–Охрид	30.000.000	87.583.000	117.583.000	30.000.000	48.805.488	78.805.488	67,02
56	Институт за ТБЦ–Скопје	10.750.000	32.272.000	43.022.000	10.750.000	17.921.066	28.671.066	66,64
57	Завод за медицинска рехабилитација–Скопје	14.250.000	42.757.000	57.007.000	14.250.000	23.751.400	38.001.400	66,66
58	Завод за рехабилитација на слух, говор и глас–Битола	3.125.000	9.379.000	12.504.000	3.125.000	5.209.132	8.334.132	66,65
59	Завод за превенција, лекување и рехабилитација на кардиоваскуларни заболувања–Охрид	19.575.000	58.743.000	78.318.000	19.575.000	32.628.600	52.203.600	66,66
60	Завод за рехабилитација–Отешево	4.875.000	14.625.000	19.500.000	4.875.000	8.125.000	13.000.000	66,67
61	Геронтолошки завод–Скопје	18.200.000	54.602.000	72.802.000	18.200.000	30.333.732	48.533.732	66,67
62	Завод за нефрологија–Струга	48.750.000	141.330.000	190.080.000	48.750.000	78.533.468	127.283.468	66,96
63	Специјална болница за ТБЦ Лешок–Тетово	3.697.500	11.101.000	14.798.500	3.697.500	6.164.376	9.861.876	66,64
64	Здравствен дом–Битола	30.000.000	89.222.667	119.222.667	30.000.000	49.611.333	79.611.333	66,78
65	Здравствен дом–Гевгелија	7.500.000	22.138.736	29.638.736	7.500.000	12.320.268	19.820.268	66,87
66	Здравствен дом–Гостивар	16.250.000	48.240.773	64.490.773	16.250.000	26.828.774	43.078.774	66,80
67	Здравствен дом–Дебар	3.750.000	11.155.922	14.905.922	3.750.000	6.202.960	9.952.960	66,77
68	Здравствен дом–Кавадарци	8.250.000	24.466.017	32.716.017	8.250.000	13.608.008	21.858.008	66,81
69	Здравствен дом–Кичево	7.000.000	20.683.722	27.683.722	7.000.000	11.508.526	18.508.526	66,86
70	Здравствен дом–Кочани	8.750.000	26.008.371	34.758.371	8.750.000	14.911.918	23.661.918	68,08
71	Здравствен дом–Крива Паланка	17.000.000	51.422.640	68.422.640	17.000.000	29.291.588	46.291.588	67,66
72	Здравствен дом–Куманово	18.750.000	56.096.645	74.846.645	18.750.000	31.173.321	49.923.321	66,70
73	Здравствен дом–Охрид	13.750.000	40.828.206	54.578.206	13.750.000	22.705.769	36.455.769	66,80
74	Здравствен дом–Прилеп	30.500.000	88.656.144	119.156.144	30.500.000	49.300.293	79.800.293	66,97
75	Здравствен дом–Струга	9.000.000	26.464.356	35.464.356	9.000.000	14.732.177	23.732.177	66,92
76	Здравствен дом–Струмица	13.750.000	40.273.581	54.023.581	13.750.000	22.428.457	36.178.457	66,97
77	Здравствен дом–Тетово	24.250.000	71.163.823	95.413.823	24.250.000	39.623.577	63.873.577	66,94
78	Здравствен дом–Велес	14.000.000	42.033.000	56.033.000	14.000.000	23.339.932	37.339.932	66,64
79	Здравствен дом–Штип	8.750.000	26.142.419	34.892.419	8.750.000	14.519.942	23.269.942	66,69
80	Здравствен дом–Берово	5.850.000	18.220.697	24.070.697	5.850.000	10.456.717	16.306.717	67,75
81	Здравствен дом–Македонски	4.500.000	14.109.435	18.609.435	4.500.000	8.077.214	12.577.214	67,59

	Брод							
82	Здравствен дом-Валандово	7.000.000	21.459.262	28.459.262	7.000.000	12.221.393	19.221.393	67,54
83	Здравствен дом-Вевчани	7.250.000	21.433.933	28.683.933	7.250.000	11.925.299	19.175.299	66,85
84	Здравствен дом-Виница	7.000.000	21.055.000	28.055.000	7.000.000	11.677.666	18.677.666	66,58
85	Здравствен дом-Делчево	15.275.000	46.597.730	61.872.730	15.275.000	26.236.006	41.511.006	67,09
Р бр	Здравствена установа	буџетски плафони за 2010 година			дозначени средства за извршени здравствени услуги во 2010 година заклучно со 31.08.2010 година			% на дозначените средства за извршени здравствени услуги во однос на буџетот 2010 година
		Буџет за 1 квартал 2010 (Седница на УО од 10.03.2010)	Буџет за 2, 3, 4 квартал 2010 (Sednica na УО од 13.08.2010)	Вкупен буџет за 2010 година	Дозначени средства за прв квартал 2010 година	Дозначени средства за втор, трет и четврт квартал 2010 заклучно со 31.08.2010 година	вкупно дозначени средства	
1	2	3	4	5 (3+4)	6	7	8 (6+7)	9 (8/5)
86	Здравствен дом-Демир Хисар	5.250.000	16.609.658	21.859.658	5.250.000	9.527.830	14.777.830	67,60
87	Здравствен дом-Кратово	5.500.000	17.105.822	22.605.822	5.500.000	9.877.499	15.377.499	68,02
88	Здравствен дом-Крушево	4.675.000	14.506.671	19.181.671	4.675.000	8.385.311	13.060.311	68,09
89	Здравствен дом-Неготино	11.750.000	36.627.088	48.377.088	11.750.000	21.124.749	32.874.749	67,96
90	Здравствен дом-Пехчево	4.000.000	12.337.480	16.337.480	4.000.000	6.983.166	10.983.166	67,23
91	Здравствен дом-Пробиштип	5.000.000	15.890.558	20.890.558	5.000.000	9.262.551	14.262.551	68,27
92	Здравствен дом-Радовиш	8.875.000	27.087.000	35.962.000	8.875.000	15.234.466	24.109.466	67,04
93	Здравствен дом-Ресен	13.250.000	39.092.222	52.342.222	13.250.000	21.754.443	35.004.443	66,88
94	Здравствен дом-Ростуше	3.750.000	11.212.276	14.962.276	3.750.000	6.322.837	10.072.837	67,32
95	Здравствен дом-Свети Николе	8.000.000	24.935.255	32.935.255	8.000.000	14.321.964	22.321.964	67,78
96	Здравствен дом-Скопје	142.500.000	420.006.950	562.506.950	142.500.000	233.642.362	376.142.362	66,87
97	Здравствен дом-Железничар	7.750.000	22.944.942	30.694.942	7.750.000	12.764.137	20.514.137	66,83
98	Здравствена станица-Кирил и Методиј	2.750.000	8.276.000	11.026.000	2.750.000	4.588.532	7.338.532	66,56
99	Здравствена станица-Железара	30.000.000	90.000.000	120.000.000	30.000.000	50.000.000	80.000.000	66,67
100	Медицински факултет-Институти-Скопје	28.500.000	89.816.000	118.316.000	28.500.000	49.785.421	78.285.421	66,17
101	Републички завод за трансфузиологија-Скопје	14.250.000	101.661.000	115.911.000	14.250.000	55.949.000	70.199.000	60,56
102	Институт за јавно здравје на Република Македонија	4.500.000	12.500.000	17.000.000	4.500.000	6.944.450	11.444.450	67,32
103	Центар за јавно здравје-Битола	4.500.000	13.243.000	17.743.000	4.500.000	7.341.932	11.841.932	66,74
104	Центар за јавно здравје-Велес	3.875.000	12.154.000	16.029.000	3.875.000	6.741.910	10.616.910	66,24
105	Центар за јавно здравје-Кочани	2.250.000	6.775.000	9.025.000	2.250.000	3.755.000	6.005.000	66,54
106	Центар за јавно здравје-Прилеп	3.000.000	9.064.000	12.064.000	3.000.000	5.012.800	8.012.800	66,42
107	Центар за јавно здравје-Куманово	3.000.000	8.705.000	11.705.000	3.000.000	4.834.332	7.834.332	66,93
108	Центар за јавно здравје-Скопје	5.500.000	16.563.000	22.063.000	5.500.000	9.179.266	14.679.266	66,53
109	Центар за јавно здравје-Струмица	1.750.000	5.262.000	7.012.000	1.750.000	2.919.066	4.669.066	66,59
110	Центар за јавно здравје-Тетово	3.250.000	9.480.000	12.730.000	3.250.000	5.256.000	8.506.000	66,82
111	Центар за јавно здравје-Штип	2.625.000	7.888.000	10.513.000	2.625.000	4.377.600	7.002.600	66,61
112	Центар за јавно здравје-Охрид	2.500.000	7.513.000	10.013.000	2.500.000	4.169.266	6.669.266	66,61
113	Медицина на трудот	5.750.000	15.294.000	21.044.000	5.750.000	8.481.021	14.231.021	67,63
114	Градска општа болница 8-ми Септември	60.000.000	201.576.000	261.576.000	60.000.000	59.372.976	119.372.976	45,64
115	Тетовски универзитет	0	7.616.000	7.616.000	0	0		
	ВКУПНО :	2.809.347.500	8.507.979.001	11.317.326.501	2.809.347.500	4.734.704.086	7.544.051.586	66,66

Извештај
за реализација на средствата од буџетите на ЈЗУ
за период јануари-август 2010 година

I Z V E [T A J
za prihodite od klasa 7 naplateni vo zdravstvenata ustanova
za 2010 godina

vo (000) denari

r. br.	Konto	Opis	planiran godi(en iznos	jan	fev	mar	apr	maj	jun	jul	avg	Kumulativ	% ost/plan	% na u-estvo vo vkupnite prihodi
1	2	3	4	5	6	7	8	9	10	11	12	13	14 (13/4)	15
1	7	Klasa 7 P R I H O D I 2+3+4 (VKUPNO)	14.643.127	1.063.482	1.081.680	1.019.721	1.224.078	1.150.036	1.112.807	1.142.089	1.038.064	8.831.957	60,31	100,00
2	741113	Prihodi od FZOM	11.317.327	919.283	914.039	808.733	1.032.737	965.910	917.843	965.633	882.507	7.406.685	65,45	83,86
3	741112	Prihodi od programi od Buxet na RM	954.543	2.747	9.589	20.625	6.612	17.269	11.565	6.546	6.262	81.215	8,51	0,92
4		Sopstveni prihodi (5,6,7,8,9,10,11,12 i 13)	2.371.257	141.452	158.052	190.363	184.729	166.857	183.399	169.910	149.295	1.344.057	56,68	15,22
5	7213	Prihodi od kamati	774	137	183	128	110	216	291	123	149	1.337	172,74	0,02
6	7232	Prihodi od prodaba na proizvodi	209.636	6.916	9.146	10.049	13.283	9.830	9.220	11.162	9.909	79.515	37,93	0,90
7	72381 (del)	Prihodi od naplata na zdravstveni usluzi (privatno, fakturi i sl.)	1.573.430	76.751	80.046	100.640	92.255	89.939	104.606	92.157	81.638	718.032	45,63	8,13
8	7239	Prihodi od zakup	83.282	4.384	4.233	7.223	6.909	4.943	6.101	7.531	4.620	45.944	55,17	0,52
9	7441	Donacii od privatni kompanii	0	65	7	68	0	298	190	444	6	1.078		0,01
10	7442	Donacii od fizi-ki lica	0	166	2	99	15	14	5	9	245	555		0,01
11	7259	Drugi prihodi	340.489	10.019	11.166	14.596	13.930	12.038	10.772	12.141	11.175	95.837	28,15	1,09
12	7311	Prihodi od prodaba na kapitalni sredsta	17.479	34	52	9	1	1	32	0	250	379	2,17	0,00
13		Prihodi od participacija	146.167	42.980	53.217	57.551	58.226	49.578	52.182	46.343	41.303	401.380	274,60	4,54
		Sostojba na `iro smetkite od site banki:												
		Saldo na kraj od predhodniot mesec *	0	157.839	213.914	204.150	128.080	180.699	189.245	206.357	212.679			
		Saldo na kraj od tekovniot mesec	0	213.914	204.150	128.080	180.699	189.245	206.357	219.758	196.962			
		Broj na vraboteni po platen spisok	0	18.503	18.500	18.430	18.365	18.321	18.277	18.259	17.708			
		Broj na vraboteni so dogovor na delo	0	847	806	834	849	836	898	909	899			
14		Prihod od FZO po osnov na kni`no izvestuvawe	0	0	0	0	0	0	0	0	0	0		
		Vkupno 1+14	14.643.127	1.063.482	1.081.680	1.019.721	1.224.078	1.150.036	1.112.807	1.142.089	1.038.064	8.831.957	60,31	100,00

Vkupno dozna`eni sredstva od FZOM (2+14)		919.283	914.039	808.733	1.032.737	965.910	917.843	965.633	882.507	7.406.685	65,45	83,86
---	--	---------	---------	---------	-----------	---------	---------	---------	---------	-----------	-------	-------

**ПРЕГЛЕД
НА ОСТВАРЕНИ ПРИХОДИ ПО ЈЗУ ЗА ПЕРИОД ЈАНУАРИ-АВГУСТ 2010 ГОДИНА**

во (000) денари

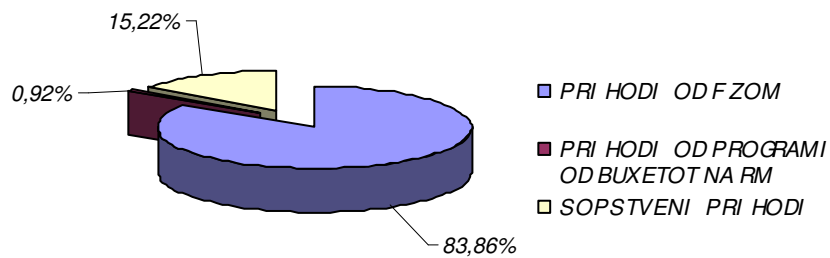
р. бр.	Здравствена установа	планиран годишен износ	Вкупни приходи во периодот јануари-август 2010 година	% план /ост
1	Стоматолошки клинички центар	185.690	119.639	64,43
2	Максилофацијална хирургија	32.335	19.891	61,52
3	ЈЗУ Универзитетска клиника за радиологија	117.347	84.184	71,74
4	ЈЗУ Универзитетска клиника за радиотерапија и онкологија	683.285	439.315	64,29
5	ЈЗУ Универзитетска клиника за кардиологија	276.512	174.177	62,99
6	ЈЗУ Универзитетска клиника за клиничка биохемија	114.599	61.722	53,86
7	ЈЗУ Универзитетска клиника за нефрологија	210.044	139.099	66,22
8	ЈЗУ Универзитетска клиника за гастроентерохепатологија	83.501	54.450	65,21
9	ЈЗУ Универзитетска клиника за пулмологија и алергологија	66.546	42.199	63,41
10	ЈЗУ Универзитетска клиника за ендокринологија, дијабетес и метаболички нарушувања	222.430	162.043	72,85
11	ЈЗУ Универзитетска клиника за ревматологија	50.492	35.111	69,54
12	ЈЗУ Универзитетска клиника за хематологија	371.815	244.968	65,88
13	ЈЗУ Универзитетска клиника за токсикологија	50.506	29.281	57,98
14	ЈЗУ Универзитетска клиника за детски болести	334.142	213.562	63,91
15	ЈЗУ Универзитетска клиника за инфективни болести и фебрилни состојби	175.589	102.430	58,34
16	ЈЗУ Универзитетска клиника за дерматологија	49.548	26.663	53,81
17	ЈЗУ Универзитетска клиника за неврологија	212.070	135.738	64,01
18	ЈЗУ Универзитетска клиника за трауматологија	88.644	57.445	64,80
19	ЈЗУ Универзитетска клиника за урологија	76.625	56.506	73,74
20	ЈЗУ Универзитетска клиника за неврохирургија	102.102	70.112	68,67
21	ЈЗУ Универзитетска клиника за дигестивна хирургија	136.279	87.876	64,48
22	ЈЗУ Универзитетска клиника за торакална и васкуларна хирургија	80.794	52.448	64,92
23	ЈЗУ Универзитетска клиника за пластична и реконструктивна хирургија	59.569	37.021	62,15
24	ЈЗУ Универзитетска клиника за детска хирургија	52.747	34.473	65,36
25	ЈЗУ Универзитетска клиника за анестезија, реанимација и интензивно лекување (КАРИЛ)	143.031	86.072	60,18
26	ЈЗУ Универзитетска клиника за ортопедски болести	142.543	74.637	52,36
27	ЈЗУ Универзитетска клиника за уво, нос и грло	82.749	48.090	58,12
28	ЈЗУ Универзитетска клиника за очни болести	76.747	34.498	44,95
29	ЈЗУ Универзитетска клиника за гинекологија и акушерство	523.512	228.525	43,65
30	ЈЗУ Универзитетска клиника за психијатрија	52.279	36.805	70,40
31	ЈЗУ Завод за рехабилитација на слух, говор и глас	28.513	19.205	67,36
32	ЈЗУ Ургентен центар	26.709	18.260	68,37
33	Клиничка болница-Битола	662.200	385.850	58,27
34	Општа болница-Гевгелија	128.485	73.220	56,99
35	Општа болница-Гостивар	237.002	144.673*	61,04
36	Општа болница-Дебар	63.169	41.844	66,24
37	Општа болница-Кавадарци	165.551	89.225	53,90
38	Општа болница-Кичево	99.184	65.583	66,12
39	Општа болница-Кочани	124.375	78.546	63,15
40	Општа болница-Куманово	338.590	223.105	65,89
41	Општа болница-Охрид	262.249	171.206	65,28
42	Општа болница-Прилеп	343.012	214.000	62,39
43	Општа болница-Струга	147.835	99.453	67,27
44	Општа болница-Струмица	273.606	171.613	62,72
45	Клиничка болница-Тетово	475.117	310.932	65,44
46	Општа болница-Велес	278.583	150.282	53,95
47	Општа болница-Штип	321.223	204.430	63,64
48	Клиника по хируршки болести-Св. Наум Охридски-Скопје	231.941	165.309	71,27
49	Специјална болница по гинекологија и акушерство-Чаир-Скопје	114.818	74.205	64,63
50	Институт по белодробни заболувања кај децата-Козле-Скопје	105.599	65.704	62,22
51	Психијатриска болница-Скопје	257.192	132.138	51,38
52	Психијатриска болница-Демир Хисар	125.053	72.936	58,32

р. бр.	Здравствена установа	планиран годишен износ	Вкупни приходи во периодот јануари-август 2010 година	% план /ост
53	Психијатриска болница-Негорци	50.789	30.667	60,38
54	Болница Јасеново-Велес	31.738	21.124	66,56
55	Специјална болница за ортопедија и трауматологија Св. Еразмо-Охрид	220.383	137.498	62,39
56	Институт за ТБЦ-Скопје	57.182	34.583	60,48
57	Завод за медицинска рехабилитација-Скопје	69.507	45.515	65,48
58	Завод за рехабилитација на слух, говор и глас-Битола	12.756	8.364	65,57
59	Завод за превенција, лекување и рехабилитација на кардиоваскуларни заболувања-Охрид	92.318	61.996	67,15
60	Завод за рехабилитација-Отешево	22.392	15.237	68,05
61	Геронтолошки завод-Скопје	155.667	99.540	63,94
62	Завод за нефрологија-Струга	228.081	139.320	61,08
63	Специјална болница за ТБЦ Лешок-Тетово	16.999	10.997	64,69
64	Здравствен дом-Битола	181.743	96.753	53,24
65	Здравствен дом-Гевгелија	34.685	23.722	68,39
66	Здравствен дом-Гостивар	77.791	50.083	64,38
67	Здравствен дом-Дебар	18.408	11.504	62,49
68	Здравствен дом-Кавадарци	38.081	25.688	67,46
69	Здравствен дом-Кичево	33.989	22.009	64,75
70	Здравствен дом-Кочани	43.058	25.877	60,10
71	Здравствен дом-Крива Паланка	75.423	51.104	67,76
72	Здравствен дом-Куманово	93.778	61.239	65,30
73	Здравствен дом-Охрид	63.198	40.607	64,25
74	Здравствен дом-Прилеп	134.156	89.675	66,84
75	Здравствен дом-Струга	42.464	26.426	62,23
76	Здравствен дом-Струмица	63.324	40.509	63,97
77	Здравствен дом-Тетово	113.359	72.600	64,04
78	Здравствен дом-Велес	66.612	43.447	65,22
79	Здравствен дом-Штип	44.593	25.432*	57,03
80	Здравствен дом-Берово	28.271	19.039	67,34
81	Здравствен дом-Македонски Брод	20.489	14.459	70,57
82	Здравствен дом-Валандово	33.397	22.158	66,35
83	Здравствен дом-Вевчани	32.684	22.230	68,01
84	Здравствен дом-Виница	34.685	21.908	63,16
85	Здравствен дом-Делчево	70.353	47.520	67,55
86	Здравствен дом-Демир Хисар	26.060	16.715	64,14
87	Здравствен дом-Кратово	25.056	16.600	66,25
88	Здравствен дом-Крушево	22.882	14.573	63,69
89	Здравствен дом-Неготино	68.420	37.708	55,11
90	Здравствен дом-Пехчево	18.637	12.304	66,02
91	Здравствен дом-Пробиштип	30.339	18.570	61,21
92	Здравствен дом-Радовиш	45.339	28.919	63,78
93	Здравствен дом-Ресен	62.942	39.457	62,69
94	Здравствен дом-Ростуше	19.742	12.861	65,15
95	Здравствен дом-Свети Николе	39.275	26.576	67,67
96	Здравствен дом-Скопје	665.607	433.669	65,15
97	Здравствен дом-Железничар	36.653	28.133	76,75
98	Здравствена станица-Кирил и Методиј	15.826	8.617	54,45
99	Здравствена станица-Железара	130.750	87.914	67,24
100	Медицински факултет-Институти-Скопје	362.116	174.181	48,10
101	Републички завод за трансфузиологија-Скопје	205.911	138.509	67,27
102	Институт за јавно здравје на Република Македонија	175.568	74.340	42,34
103	Центар за јавно здравје-Битола	49.643	32.767	66,01
104	Центар за јавно здравје-Велес	50.159	24.464	48,77
105	Центар за јавно здравје-Кочани	42.492	14.294	33,64
106	Центар за јавно здравје-Прилеп	31.934	18.633	58,35
107	Центар за јавно здравје-Куманово	43.505	21.450	49,30

р. бр.	Здравствена установа	планиран годишен износ	Вкупни приходи во периодот јануари-август 2010 година	% план /ост
108	Центар за јавно здравје-Скопје	93.213	50.599	54,28
109	Центар за јавно здравје-Струмица	24.382	10.538	43,22
110	Центар за јавно здравје-Тетово	39.586	18.518	46,78
111	Центар за јавно здравје-Штип	26.185	15.267	58,30
112	Центар за јавно здравје-Охрид	28.738	17.641	61,39
113	Медицина на трудот	26.544	18.611	70,11
114	Воена болница-Скопје	261.576		
115	ЈЗУ Државен универзитет-Тетово	7.616		
	ВКУПНО:	14.643.127	8.831.957	60,31

*Податокот се однесува на период јануари-јули 2010 година, бидејќи за оваа здравствена установа не се доставени податоци за м. август 2010 година

Графички приказ на учеството на одделните видови приходи во вкупно остварените приходи на ЈЗУ во периодот јануари-август 2010 година



PREGLED
za platenite sredstva za rashodi
za 2010 godina

vo (000) denari

R br.	Konto	Opis	planiran godi{en iznos	Kumulativ januari-avgust 2010 godina			% plan/ ost	% na u{estvo vo vkupnite rashodi
				plateno od sredstva na FZOM	plateno od sopstveni sredstva	vkupno		
1	2	3	4	5	6	7 (5+6)	8 (7/4)	9
1		Klasa 4 - RASHODI (VKUPNO)	14.590.380	7.481.141	1.304.600	8.785.741	60,22	100,00
2	40	Plati i nadomestoci (od 2-9)	8.109.662	4.563.820	255.623	4.819.443	59,43	54,86
	4011	Osnovni plati		2.933.293	107.744	3.041.037		34,61
	4012	Dodatoci na plata (prekuvremena rabota, praznici, nojna smena, de`urstva i dr.)		234.481	18.285	252.766		2,88
	4013	Odbitoci za vrabotenite (personalen danok)		221.634	20.357	241.991		2,75
	4021	Pridones za Penziskiot fond		764.964	62.182	827.146		9,41
	4022	Pridones za Fondot za zdravstveno osiguruvawe		322.751	29.990	352.741		4,01
	4023	Pridones za vrabotuvawe		52.050	5.220	57.270		0,65
	403	Ostanati pridonesi od plati		8.331	621	8.952		0,10
	404	Nadomestoci (godi{en odmor, terenska rabota, odvoen `ivot, de`urstva i dr.)		26.316	11.224	37.540		0,43
3	420	Patni i dnevni rashodi	29.551	4.912	7.734	12.646	42,79	0,14
4	421	Komunalni uslugi, greewe, komunikacija i transport	897.089	383.754	172.468	556.222	62,00	6,33
	4211	Komunalni uslugi	393.510	189.944	67.094	257.038	65,32	2,93
	4212	Zatopluvawe	354.285	138.979	56.204	195.183	55,09	2,22
	4213	Komunikacija	78.853	29.527	26.809	56.336	71,44	0,64
	4214	Transport	70.441	25.304	22.361	47.665	67,67	0,54
5	423	Siten inventar, alat i drugi materijali	4.179.036	2.149.423	448.977	2.598.400	62,18	29,58
	4231	Administrativni materijali	56.465	15.983	18.328	34.311	60,77	0,39
	4232	Materijali za AOP	9.585	1.361	1.800	3.161	32,98	0,04
	4233	Uniformi, radotni obleki, obuvki i postelnina	30.855	3.447	1.751	5.198	16,85	0,06
	4234	Prehrambeni produkti i pijalaci	258.056	104.412	47.230	151.642	58,76	1,73
	4235	Lekovi i medicinski materijali ****	3.720.708	1.946.292	300.502	2.246.794	60,39	25,57
	4236	Obrazovni materijali	4.998	446	530	976	19,53	0,01
	4237	Materijali za popravki i odr`uvawe	65.534	21.253	21.567	42.820	65,34	0,49
	4239	Drugi materijali za posebni nameni	32.835	56.229	57.269	113.498	345,66	1,29
6	424	Popravki i tekovno odr`uvawe	267.328	60.153	75.252	135.405	50,65	1,54
7	425	Dogovorni uslugi (zbir)	530.494	234.454	215.069	449.523	84,74	5,12
		**od toa na vraboteni po dog delo		20.327	68.792	89.119		1,01
		**Osiguruvawe		8.207	7.318	15.525		0,18
		***Drugi dogovorni obvrski		205.920	138.959	344.879		3,93
8	426	Drugi tekovni rashodi	155.883	40.363	43.791	84.154	53,99	0,96
9	4339	Drugi transferi do Fondot (participacija)	0	165	0	165		0,00
10	45	Kamatni plajawa	9.119	3.631	3.871	7.502	82,27	0,09
11	481	Grade`ni objekti	70.909	7.103	11.578	18.681	26,35	0,21
12	482	Drugi grade`ni objekti	13.928	4.249	1.707	5.956	42,76	0,07
13	483	Kupuvawe na mebel, oprema, vozila i ma{ini	283.890	27.976	67.220	95.196	33,53	1,08
	4831	Kupuvawe na mebel	217.479	441	1.926	2.367	1,09	0,03
	4832	Kupuvawe na oprema	58.599	27.418	62.338	89.756	153,17	1,02
	4833	Kupuvawe na vozila	7.812	58	2.583	2.641	33,81	0,03
	4834	Kupuvawe na ma{inska oprema	0	59	332	391		0,00
	4835	Knigi za biblioteka i u`ebnici	0	0	41	41		0,00
14	485	Drugi nefinansiski sredstva	1.234	1.138	1.021	2.159	174,96	0,02
15	49	Otplata na glavnina	0	0	0	0		0,00
16		Rezervi i nedefinirani rashodi	1.063	0	0	0	0,00	0,00
17		Subvencii i transferi	41.194	0	289	289	0,70	0,00
Plateni sredstva od FZO (so kni`ni izvestuwawa)			0	0	0	0		0,00
Vkupni rashodi so kni`ni izvestuwawa			14.590.380	7.481.141	1.304.600	8.785.741	60,22	100,00

PREGLED
NA OSTVARENI RASHODI PO JAVNI ZDRAVSTVENI USTANOVI
ZA PERIOD JANUARI-AVGUST 2010 GODINA

vo (000) denari

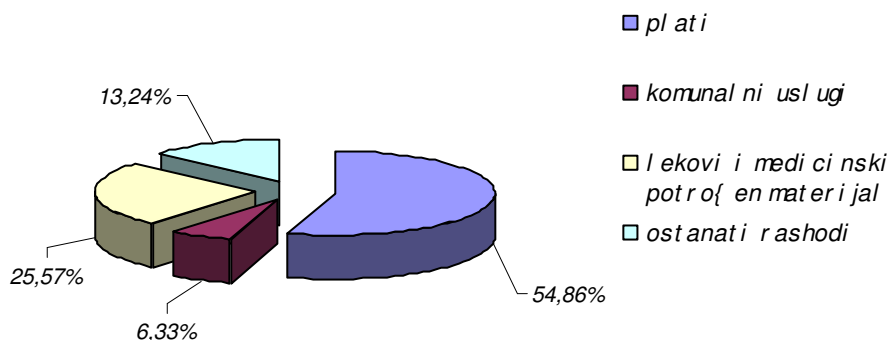
Р бр.	Здравствена установа	planiran god (en iznos	vidovi rashodi					ostvareni vкупni rashodi vo periodot januari- avgust 2010 godina	% plan/ ost
			плати	комунални услуги	лекови и медицински потрошен материјал	останати расходи			
1	Стоматолошки клинички центар	185.690	107.231	4.327	3.399	7.138	122.095	65,75	
2	Максилофацијална хирургија	32.335	12.404	2.185	1.315	3.765	19.669	60,83	
3	ЈЗУ Универзитетска клиника за радиологија	117.347	34.028	4.128	24.488	21.428	84.072	71,64	
4	ЈЗУ Универзитетска клиника за радиотерапија и онкологија	683.285	46.276	8.710	359.037	16.325	430.348	62,98	
5	ЈЗУ Универзитетска клиника за кардиологија	276.512	68.754	10.405	71.373	31.887	182.419	65,97	
6	ЈЗУ Универзитетска клиника за клиничка биохемија	114.599	26.450	1.624	13.348	3.439	44.861	39,15	
7	ЈЗУ Универзитетска клиника за нефрологија	210.044	47.818	308	68.088	22.541	138.755	66,06	
8	ЈЗУ Универзитетска клиника за гастроентерохепатологија	83.501	26.548	2.633	10.548	14.555	54.284	65,01	
9	ЈЗУ Универзитетска клиника за пулмологија и алергологија	66.546	27.556	2.311	5.695	7.097	42.659	64,10	
10	ЈЗУ Универзитетска клиника за ендокринологија, дијабетес и метаболнички нарушувања	222.430	16.765	2.311	136.440	6.465	161.981	72,82	
11	ЈЗУ Универзитетска клиника за ревматологија	50.492	16.399	1.053	9.072	8.318	34.842	69,00	
12	ЈЗУ Универзитетска клиника за хематологија	371.815	25.940	2.230	177.062	16.407	221.639	59,61	
13	ЈЗУ Универзитетска клиника за токсикологија	50.506	21.233	1.439	2.342	4.257	29.271	57,96	
14	ЈЗУ Универзитетска клиника за детски болести	334.142	97.236	13.747	77.150	25.439	213.572	63,92	
15	ЈЗУ Универзитетска клиника за инфективни болести и фебрилни состојби	175.589	49.890	9.301	31.935	29.162	120.288	68,51	
16	ЈЗУ Универзитетска клиника за дерматологија	49.548	23.920	232	145	2.009	26.306	53,09	
17	ЈЗУ Универзитетска клиника за неврологија	212.070	34.283	4.490	85.876	14.199	138.848	65,47	
18	ЈЗУ Универзитетска клиника за трауматологија	88.644	19.606	1.216	10.533	22.872	54.227	61,17	
19	ЈЗУ Универзитетска клиника за урологија	76.625	18.907	4.855	16.302	16.819	56.883	74,24	
20	ЈЗУ Универзитетска клиника за неврохирургија	102.102	26.286	5.754	16.638	20.840	69.518	68,09	
21	ЈЗУ Универзитетска клиника за дигестивна хирургија	136.279	32.053	4.241	29.914	20.206	86.414	63,41	
22	ЈЗУ Универзитетска клиника за торакална и васкуларна хирургија	80.794	21.316	6.487	9.116	15.316	52.235	64,65	
23	ЈЗУ Универзитетска клиника за пластична и реконструктивна хирургија	59.569	18.756	3.434	2.052	12.254	36.496	61,27	
24	ЈЗУ Универзитетска клиника за детска хирургија		18.670	255	5.668	9.703	34.296		
25	ЈЗУ Универзитетска клиника за анестезија, реанимација и интензивно лекување (КАРИЛ)	143.031	45.774	3.808	22.141	12.286	84.009	58,73	
26	ЈЗУ Универзитетска клиника за ортопедски болести	142.543	50.427	3.007	16.329	7.427	77.190	54,15	
27	ЈЗУ Универзитетска клиника за уво, нос и грло	82.749	31.118	3.991	3.547	6.877	45.533	55,03	
28	ЈЗУ Универзитетска клиника за очни болести	76.747	28.066	213	3.113	3.062	34.454	44,89	
29	ЈЗУ Универзитетска клиника за гинекологија и акушерство	523.512	114.692	11.350	39.267	54.949	220.258	42,07	
30	ЈЗУ Универзитетска клиника за психијатрија	52.279	24.161	1.393	3.483	14.876	43.913	84,00	
31	ЈЗУ Завод за рехабилитација на слух, говор и глас	28.513	14.983	1.333	4	2.064	18.384	64,48	
32	ЈЗУ Ургентен центар	26.709	14.411	424	1.612	3.671	20.118	75,32	
33	Клиничка болница-Битола	662.200	248.622	25.812	81.131	29.723	385.288	58,18	
34	Општа болница-Гевгелија	128.485	44.374	6.960	14.986	6.918	73.238	57,00	
35	Општа болница-Гостивар*	237.002	97.191	7.069	26.955	9.084	140.299	59,20	

36	Општа болница-Дебар	63.169	30.591	1.547	5.376	4.319	41.833	66,22	
37	Општа болница-Кавадарци	165.551	54.163	6.522	24.172	4.187	89.044	53,79	
38	Општа болница-Кичево	99.184	41.438	4.579	13.502	5.815	65.334	65,87	
39	Општа болница-Кочани	124.375	57.616	6.630	11.306	3.245	78.797	63,35	
40	Општа болница-Куманово	338.590	138.770	13.731	46.298	24.095	222.894	65,83	
41	Општа болница-Охрид	262.249	118.798	7.416	33.896	11.053	171.163	65,27	
42	Општа болница-Прилеп	343.012	140.956	15.380	32.632	25.023	213.991	62,39	
43	Општа болница-Струга	147.835	67.278	2.301	21.591	8.125	99.295	67,17	
44	Општа болница-Струмица	273.606	104.378	10.348	41.853	14.898	171.477	62,67	
45	Клиничка болница-Тетово	475.117	189.275	18.780	85.131	17.770	310.956	65,45	
46	Општа болница-Велес	278.583	102.169	10.953	25.910	11.091	150.123	53,89	
47	Општа болница-Штип	321.223	124.511	13.131	50.484	16.055	204.181	63,56	
Р бр.	Здравствена установа	planiran godišen iznos	vidovi rashodi					ostvareni vkupni rashodi vo periodot januari- avgust 2010 godina	% plan/ ost
			плати	комунални услуги	лекови и медицински потрошен материјал	останати расходи			
48	Клиника по хируршки болести-Св. Наум Охридски-Скопје	231.941	89.769	13.383	32.869	29.033	165.054	71,16	
49	Специјална болница по гинекологија и акушерство-Чаир-Скопје	114.818	47.404	8.430	7.206	10.906	73.946	64,40	
50	Институт по белодробни заболувања кај децата-Козле-Скопје	105.599	45.896	6.144	6.880	5.187	64.107	60,71	
51	Психијатриска болница-Скопје	257.192	98.441	16.004	9.327	10.946	134.718	52,38	
52	Психијатриска болница-Демир Хисар	125.053	56.214	5.962	4.871	5.861	72.908	58,30	
53	Психијатриска болница-Негорци	50.789	21.368	2.911	1.229	5.153	30.661	60,37	
54	Болница Јасеново-Велес	31.738	9.885	3.373	2.012	4.575	19.845	62,53	
55	Специјална болница за ортопедија и трауматологија Св. Еразмо-Охрид	220.383	62.382	13.017	31.543	41.412	148.354	67,32	
56	Институт за ТБЦ-Скопје	57.182	20.751	2.472	7.407	3.918	34.548	60,42	
57	Завод за медицинска рехабилитација- Скопје	69.507	33.957	5.334	481	5.747	45.519	65,49	
58	Завод за рехабилитација на слух, говор и глас-Битола	12.756	7.000	514	27	849	8.390	65,77	
59	Завод за превенција, лекување и рехабилитација на кардиоваскуларни заболувања-Охрид	92.318	24.250	5.172	26.768	10.531	66.721	72,27	
60	Завод за рехабилитација-Отешево	22.392	9.847	2.068	519	2.957	15.391	68,73	
61	Геронтолошки завод-Скопје	155.667	54.687	14.583	7.593	22.033	98.896	63,53	
62	Завод за нефрологија-Струга	228.081	52.544	12.885	64.319	9.680	139.428	61,13	
63	Специјална болница за ТБЦ Лешок-Тетово	16.999	6.408	865	1.036	2.707	11.016	64,80	
64	Здравствен дом-Битола	181.743	68.285	5.128	22.335	7.888	103.636	57,02	
65	Здравствен дом-Гевгелија	34.685	18.153	1.616	527	3.285	23.581	67,99	
66	Здравствен дом-Гостивар	77.791	41.982	981	3.952	2.915	49.830	64,06	
67	Здравствен дом-Дебар	18.408	8.338	872	209	2.058	11.477	62,35	
68	Здравствен дом-Кавадарци	38.081	21.050	1.754	862	2.014	25.680	67,44	
69	Здравствен дом-Кичево	33.989	20.328	2.285	1.040	1.459	25.112	73,88	
70	Здравствен дом-Кочани	43.058	13.442	1.951	9.626	869	25.888	60,12	
71	Здравствен дом-Крива Паланка	75.423	31.303	4.448	9.974	5.388	51.113	67,77	
72	Здравствен дом-Куманово	93.778	51.088	4.179	2.470	2.854	60.591	64,61	
73	Здравствен дом-Охрид	63.198	37.027	1.049	643	1.938	40.657	64,33	
74	Здравствен дом-Прилеп	134.156	57.134	5.923	17.934	8.595	89.586	66,78	
75	Здравствен дом-Струга	42.464	23.885	827	189	1.354	26.255	61,83	
76	Здравствен дом-Струмоца	63.324	31.654	3.315	1.621	3.911	40.501	63,96	
77	Здравствен дом-Тетово	113.359	60.862	2.984	1.398	7.033	72.277	63,76	
78	Здравствен дом-Велес	66.612	35.007	4.463	1.127	2.157	42.754	64,18	
79	Здравствен дом-Штип*	44.593	18.060	5.191	663	1.549	25.463	57,10	
80	Здравствен дом-Берово	28.271	9.620	2.766	1.972	2.025	16.383	57,95	
81	Здравствен дом-Македонски Брод	20.489	13.103	474	658	199	14.434	70,45	
82	Здравствен дом-Валандово	33.397	15.714	2.775	2.412	1.268	22.169	66,38	
83	Здравствен дом-Вевчани	32.684	16.685	2.408	1.739	4.464	25.296	77,40	
84	Здравствен дом-Виница	34.685	14.152	2.613	3.005	1.811	21.581	62,22	
85	Здравствен дом-Делчево	70.353	25.462	4.356	12.130	3.233	45.181	64,22	
86	Здравствен дом-Демир Хисар	26.060	13.766	718	1.611	618	16.713	64,13	
87	Здравствен дом-Кратово	25.056	13.134	1.140	1.761	599	16.634	66,39	

88	Здравствен дом-Крушево	22.882	9.762	1.461	1.859	1.467	14.549	63,58	
89	Здравствен дом-Неготино	68.420	28.513	2.368	5.262	1.577	37.720	55,13	
90	Здравствен дом-Пехчево	18.637	8.766	1.161	1.252	1.114	12.293	65,96	
91	Здравствен дом-Прошибтип	30.339	11.369	1.544	2.227	1.667	16.807	55,40	
92	Здравствен дом-Радовиш	45.339	18.239	2.988	5.630	1.992	28.849	63,63	
93	Здравствен дом-Ресен	62.942	25.962	2.461	4.747	5.413	38.583	61,30	
94	Здравствен дом-Ростуше	19.742	9.048	1.004	1.102	1.776	12.930	65,49	
95	Здравствен дом-Свети Николе	39.275	19.198	2.193	4.090	1.336	26.817	68,28	
96	Здравствен дом-Скопје	665.607	321.016	43.505	28.892	39.658	433.071	65,06	
97	Здравствен дом-Железничар	36.653	17.523	2.489	878	3.738	24.628	67,19	
98	Здравствена станица-Кирил и Методиј	15.826	5.320	1.084	201	1.430	8.035	50,77	
99	Здравствена станица-Железара	130.750	23.285	8.265	45.363	10.874	87.787	67,14	
100	Медицински факултет-Институти-Скопје	362.116	41.437	9.877	50.026	57.828	159.168	43,95	
Р бр.	Здравствена установа	planiran godišen iznos	vidovi rashodi					ostvareni vкупni rashodi vo periodot januari- avgust 2010 godina	% plan/ ost
			плати	комунални услуги	лекови и медицински потрошен материјал	останати расходи			
101	Републички завод за трансфузиологија-Скопје	205.911	35.368	2.594	0	91.055	129.017	62,66	
102	Институт за јавно здравје на Република Македонија	175.568	40.836	6.074	3.683	21.524	72.117	41,08	
103	Центар за јавно здравје-Битола	49.643	20.484	2.183	3.367	6.232	32.266	65,00	
104	Центар за јавно здравје-Велес	50.159	15.647	2.050	625	5.043	23.365	46,58	
105	Центар за јавно здравје-Кочани	42.492	10.922	1.152	1.314	2.201	15.589	36,69	
106	Центар за јавно здравје-Прилеп	31.934	13.400	1.370	1.790	1.556	18.116	56,73	
107	Центар за јавно здравје-Куманово	43.505	14.108	1.492	2.072	1.936	19.608	45,07	
108	Центар за јавно здравје-Скопје	93.213	42.079	2.296	1.647	5.027	51.049	54,77	
109	Центар за јавно здравје-Струмица	24.382	8.463	817	678	609	10.567	43,34	
110	Центар за јавно здравје-Тетово	39.586	16.283	636	772	2.632	20.323	51,34	
111	Центар за јавно здравје-Штип	26.185	11.656	947	1.136	1.923	15.662	59,81	
112	Центар за јавно здравје-Охрид	28.738	14.902	1.328	1.081	1.231	18.542	64,52	
113	Медицина на трудот	26.544	13.733	1.196	900	2.410	18.239	68,71	
114	Воена болница-Скопје	261.576						0,00	
115	ЈЗУ Државен универзитет-Тетово	7.616						0,00	
	ВКУПНО	14.590.380	4.819.443	556.222	2.246.794	1.163.282	8.785.741	60,22	

*Податокот се однесува на период јануари-јули 2010 година, бидејќи за оваа здравствена установа не се доставени податоци за м. август 2010 година

Графички приказ на структурата на остварени расходи на ЈЗУ во периодот јануари-август 2010 година



I Z V E [T A J
za POTRO[ENITE SREDSTVA od smetka 4235 za lekovi i medicinski materijali
za period januari-avgust 2010 godina

vo (000) denari

R br.	Konto	Opis	Januari	Februari	Mart	April	Maj	juni	juli	avgust	Kumulativ januari- avgust 2010 godina	% na u-estvo
1	2	3	4	5	6	7	8	9	10	11	12	13
1	4235101	Lekovi potrošeni za lekuvawe na bolni vo zdravstvenite ustanovi- ampuli	89.072	83.819	84.830	118.067	90.779	94.696	95.213	85.291	741.767	28,79
2	4235102	Lekovi izdadeni na recept vo apteki- insulini	30.952	34.618	37.398	38.386	38.810	41.137	37.660	39.864	298.825	11,60
3	4235103	Lekovi prodadeni vo aptekite-komercijalna proda`ba	0	0	0	0	0	0	0	0	0	0,00
4	423520	Vakcini	2.008	754	517	1.468	683	637	2.016	1.059	9.142	0,35
5	423530	Stomatološki materijali	1.301	1.426	1.801	1.227	1.250	1.493	1.622	428	10.548	0,41
6	423540	Ortopedski sredstva i inplantanti	7.283	8.385	6.897	8.371	7.400	7.996	6.296	4.696	57.324	2,23
7	423550	Sanitetski materijali	4.732	4.659	6.647	5.468	4.897	5.737	5.869	5.377	43.386	1,68
8	4235901	Potrošeni materijali za dijaliza	23.374	26.648	29.178	32.358	27.666	25.824	28.904	28.253	222.205	8,63
9	4235902	Laboratoriski i fotolaboratoriski materijali	26.543	47.405	40.734	56.246	41.248	45.440	47.345	28.736	333.697	12,95
10	4235903	Rendgen filmovi	4.651	4.886	4.158	4.717	4.390	5.514	4.054	3.412	35.782	1,39
11	4235904	Kontarsni sredstva	878	1.035	687	1.993	1.378	1.473	1.215	685	9.344	0,36
12	4235905	Katetri i vodi~i	4.043	5.366	6.662	6.867	3.751	5.724	4.775	7.223	44.411	1,72
13	4235906	Materijali za terapija i rehabilitacija	189	382	418	424	427	472	461	509	3.282	0,13
14	4235907	Materijali za proizv. na infuzioni rastvori ,gal.lab. i dr.	1.415	1.636	2.078	1.487	1.925	1.747	1.340	2.357	13.985	0,54
15	4235908	Citostatika	64.451	67.567	80.284	71.812	73.080	75.203	72.406	67.621	572.424	22,22
16	4235909	Drugi nespomnati medicinski materijali	21.906	22.818	19.981	22.027	26.293	20.577	22.515	23.937	180.054	6,99
		VKUPNO	282.798	311.404	322.270	370.918	323.977	333.670	331.691	299.448	2.576.176	100,00

P R E G L E D
za POTRO[ENITE SREDSTVA od сметka 4235 za lekovi i medicinski materijali
za period januari-avgust 2010 godina

vo (000) denari

<i>P бр.</i>	<i>Здравствена установа</i>	<i>januari</i>	<i>februari</i>	<i>mart</i>	<i>april</i>	<i>maj</i>	<i>juni</i>	<i>juli</i>	<i>avgust</i>	<i>kumulativ januari- avgust 2010 godina</i>	<i>apsoluten iznos na zgolemuвање/ namaluvawe sporedbeno avgust/juli 2010 godina</i>	<i>% na u-estvo</i>
<i>1</i>	<i>2</i>	<i>3</i>	<i>4</i>	<i>5</i>	<i>6</i>	<i>7</i>	<i>8</i>	<i>9</i>	<i>10</i>	<i>11</i>	<i>12 (10-9)</i>	<i>13</i>
1	Стоматолошки клинички центар	1.145	1.179	1.724	1.151	1.081	1.325	1.441	401	9.447	-1.040	0,37
2	Максилофацијална хирургија	59	169	196	168	164	132	176	136	1.200	-40	0,05
3	ЈЗУ Универзитетска клиника за радиологија	2.814	3.433	3.226	4.318	3.049	4.680	3.848	3.066	28.434	-782	1,10
4	ЈЗУ Универзитетска клиника за радиотерапија и онкологија	47.208	47.981	58.279	51.759	55.120	54.253	55.044	51.726	421.370	-3.318	16,36
5	ЈЗУ Универзитетска клиника за кардиологија	9.000	9.000	9.000	9.000	9.000	9.000	9.000	9.000	72.000	0	2,79
6	ЈЗУ Универзитетска клиника за клиничка биохемија	2.892	2.852	4.007	3.014	3.223	3.801	4.065	3.432	27.286	-633	1,06
7	ЈЗУ Универзитетска клиника за нефрологија	7.654	9.087	8.481	7.728	7.922	7.008	7.994	7.375	63.249	-619	2,46
8	ЈЗУ Универзитетска клиника за гастроентерохепатологија	1.415	1.538	2.091	1.660	1.580	1.656	1.533	1.412	12.885	-121	0,50
9	ЈЗУ Универзитетска клиника за пулмологија и алергологија	560	893	880	838	569	727	537	574	5.578	37	0,22
10	ЈЗУ Универзитетска клиника за ендокринологија, дијабетес и метаболички нарушувања	14.459	15.973	16.436	16.289	18.470	18.285	18.669	18.226	136.807	-443	5,31
11	ЈЗУ Универзитетска клиника за ревматологија	1.709	1.800	1.906	6.041	1.197	2.583	1.167	474	16.877	-693	0,66
12	ЈЗУ Универзитетска клиника за хематологија	18.560	19.642	24.814	24.932	20.451	23.976	17.590	18.415	168.380	825	6,54
13	ЈЗУ Универзитетска клиника за токсикологија	422	395	315	357	228	305	319	271	2.612	-48	0,10
14	ЈЗУ Универзитетска клиника за детски болести	7.574	8.120	8.278	9.131	6.940	8.282	7.999	9.173	65.497	1.174	2,54
15	ЈЗУ Универзитетска клиника за инфективни болести и фебрилни состојби	4.490	3.109	5.995	4.055	3.680	7.537	3.757	3.360	35.983	-397	1,40
16	ЈЗУ Универзитетска клиника за дерматологија	75	106	165	72	66	205	112	69	870	-43	0,03
17	ЈЗУ Универзитетска клиника за неврологија	10.967	9.928	1.668	22.739	11.348	11.502	11.864	11.687	91.703	-177	3,56
18	ЈЗУ Универзитетска клиника за трауматологија	1.315	1.169	2.787	3.091	2.104	1.327	2.025	1.674	15.492	-351	0,60
19	ЈЗУ Универзитетска клиника за урологија	1.651	1.782	2.266	1.419	1.508	1.831	1.475	1.623	13.555	148	0,53
20	ЈЗУ Универзитетска клиника за неврохирургија	1.583	1.165	1.990	1.865	1.296	1.536	1.250	1.671	12.356	421	0,48
21	ЈЗУ Универзитетска клиника за дигестивна хирургија	3.296	2.559	3.513	3.112	3.679	3.317	2.996	2.014	24.486	-982	0,95
22	ЈЗУ Универзитетска клиника за торакална и васкуларна хирургија	1.080	1.279	1.395	1.067	1.208	1.192	912	1.053	9.186	141	0,36
23	ЈЗУ Универзитетска клиника за пластична и реконструктивна хирургија	152	252	270	338	289	415	357	331	2.404	-26	0,09
24	ЈЗУ Универзитетска клиника за детска хирургија	120	288	384	273	483	630	684	745	3.607	61	0,14
25	ЈЗУ Универзитетска клиника за анестезија, реанимација и интензивно лекување (КАРИЛ)	3.701	3.104	3.711	3.353	2.687	4.025	3.493	2.607	26.681	-886	1,04
26	ЈЗУ Универзитетска клиника за ортопедски болести	2.168	3.064	1.669	1.492	1.220	1.373	642	1.118	12.746	476	0,49
27	ЈЗУ Универзитетска клиника за уво, нос и грло	335	388	350	358	379	419	271	268	2.768	-3	0,11
28	ЈЗУ Универзитетска клиника за очни болести	760	1.153	1.125	911	790	965	480	610	6.794	130	0,26
29	ЈЗУ Универзитетска клиника за гинекологија и акушерство	3.987	4.803	4.233	5.201	4.273	4.701	8.788	4.416	40.402	-4.372	1,57
30	ЈЗУ Универзитетска клиника за психијатрија	109	80	93	76	84	66	102	110	720	8	0,03
31	ЈЗУ Завод за рехабилитација на слух, говор и глас	0	4	1	1	0	1	0	1	8	1	0,00
32	ЈЗУ Ургентен центар	267	254	286	331	347	329	331	185	2.330	-146	0,09

Р бр.	Здравствена установа	januari	februari	mart	april	maj	juni	juli	avgust	kumulativ januari- avgust 2010 godina	apsoluten iznos na zgolemuvawe/ namaluvawe sporedbeno avgust/juli 2010 godina	% na u-estvo
1	2	3	4	5	6	7	8	9	10	11	12 (10-9)	13
33	Клиничка болница-Битола	10.347	11.355	11.896	11.549	10.951	12.580	10.444	8.009	87.131	-2.435	3,38
34	Општа болница-Гевгелија	2.537	1.230	2.551	2.855	2.457	2.910	2.757	1.266	18.563	-1.491	0,72
35	Општа болница-Гостивар*	5.993	5.910	6.766	6.094	6.270	6.170	6.466	nema podatok	43.669*		1,70
36	Општа болница-Дебар	619	953	1.150	1.156	831	1.191	1.079	1.506	8.485	427	0,33
37	Општа болница-Кавадарци	3.252	3.818	3.408	3.612	3.730	3.712	3.039	4.050	28.621	1.011	1,11
38	Општа болница-Кичево	1.190	1.526	1.789	1.664	1.488	1.538	1.806	1.733	12.734	-73	0,49
39	Општа болница-Кочани	2.409	1.859	1.732	1.909	1.652	1.782	1.715	1.574	14.632	-141	0,57
40	Општа болница-Куманово	7.484	9.112	7.467	8.126	7.932	8.466	7.484	7.098	63.169	-386	2,45
41	Општа болница-Охрид	3.500	3.878	5.424	6.040	4.999	6.578	5.949	6.967	43.335	1.018	1,68
42	Општа болница-Прилеп	8.182	7.348	5.653	7.245	6.496	7.173	6.470	6.908	55.475	438	2,15
43	Општа болница-Струга	2.658	2.466	3.509	2.433	2.783	3.276	3.192	3.342	23.659	150	0,92
44	Општа болница-Струмича	6.639	6.609	6.081	5.848	5.534	6.638	5.590	5.521	48.460	-69	1,88
45	Клиничка болница-Тетово	9.572	10.707	12.176	11.991	12.614	12.733	13.339	11.467	94.599	-1.872	3,67
46	Општа болница-Велес	3.840	3.586	3.664	4.250	4.024	4.347	3.753	3.745	31.209	-8	1,21
47	Општа болница-Штип	5.935	8.038	7.438	8.005	6.612	7.993	7.897	6.777	58.695	-1.120	2,28
48	Клиника по хируршки болести-Св. Наум Охридски-Скопје	3.132	4.115	4.521	5.690	3.571	4.106	5.052	3.156	33.343	-1.896	1,29
49	Специјална болница по гинекологија и акушерство-Чаир-Скопје	975	863	996	754	940	1.152	1.213	679	7.572	-534	0,29
50	Институт по белодробни заболувања кај децата-Козле-Скопје	758	488	488	765	701	667	754	341	4.962	-413	0,19
51	Психијатриска болница-Скопје	2.039	2.336	2.567	2.611	1.809	2.166	2.577	1.678	17.783	-899	0,69
52	Психијатриска болница-Демир Хисар	580	621	546	571	414	545	347	368	3.992	21	0,15
53	Психијатриска болница-Негорци	238	256	258	302	251	228	202	155	1.890	-47	0,07
54	Болница Јасеново-Велес	186	219	293	274	166	253	220	359	1.970	139	0,08
55	Специјална болница за ортопедија и трауматологија Св. Еразмо-Охрид	2.389	4.275	4.178	3.856	4.640	4.215	5.358	4.087	32.998	-1.271	1,28
56	Институт за ТБЦ-Скопје	529	210	521	2.068	2.845	120	921	3.559	10.773	2.638	0,42
57	Завод за медицинска рехабилитација-Скопје	23	23	17	18	18	15	23	12	149	-11	0,01
58	Завод за рехабилитација на слух, говор и глас-Битола	0	0	0	0	0	0	0	0	0	0	0,00
59	Завод за превенција, лекување и рехабилитација на кардиоваскуларни заболувања-Охрид	1.898	2.449	3.356	4.737	1.858	2.541	2.006	4.631	23.476	2.625	0,91
60	Завод за рехабилитација-Отешево	4	43	78	37	48	72	172	39	493	-133	0,02
61	Геронтолошки завод-Скопје	1.185	870	1.044	897	812	892	1.129	1.019	7.848	-110	0,30
62	Завод за нефрологија-Струга	6.055	7.730	9.914	8.443	8.253	6.847	8.690	8.334	64.266	-356	2,49
63	Специјална болница за ТБЦ Лешок-Тетово	199	137	188	196	210	240	181	174	1.525	-7	0,06
64	Здравствен дом-Битола	3.378	2.935	3.660	3.526	3.748	3.682	3.721	3.807	28.457	86	1,10
65	Здравствен дом-Гевгелија	306	220	170	237	197	250	146	291	1.817	145	0,07
66	Здравствен дом-Гостивар	2	84	725	396	680	482	1.043	541	3.953	-502	0,15
67	Здравствен дом-Дебар	12	28	59	27	66	54	67	107	420	40	0,02
68	Здравствен дом-Кавадарци	48	103	94	94	92	104	116	96	747	-20	0,03
69	Здравствен дом-Кичево	133	107	122	340	135	135	137	180	1.289	43	0,05
70	Здравствен дом-Кочани	1.288	1.136	1.272	1.169	1.133	1.183	867	1.323	9.371	456	0,36
71	Здравствен дом-Крива Паланка	780	1.995	1.032	1.302	1.570	1.675	1.489	1.849	11.692	360	0,45

<i>P</i> <i>бр.</i>	<i>Здравствена установа</i>	<i>januari</i>	<i>februari</i>	<i>mart</i>	<i>april</i>	<i>maj</i>	<i>juni</i>	<i>juli</i>	<i>avgust</i>	<i>kumulativ januari- avgust 2010 godina</i>	<i>apsoluten iznos na zgolemuvawe/ namaluvawe sporedbeno avgust/juli 2010 godina</i>	<i>% na u-estvo</i>
<i>1</i>	<i>2</i>	<i>3</i>	<i>4</i>	<i>5</i>	<i>6</i>	<i>7</i>	<i>8</i>	<i>9</i>	<i>10</i>	<i>11</i>	<i>12 (10-9)</i>	<i>13</i>
72	Здравствен дом-Куманово	188	232	164	181	233	182	191	82	1.453	-109	0,06
73	Здравствен дом-Охрид	218	106	96	86	95	91	111	108	911	-3	0,04
74	Здравствен дом-Прилеп	2.907	2.552	3.176	3.148	2.332	2.176	2.765	2.621	21.677	-144	0,84
75	Здравствен дом-Струга	84	96	90	84	101	72	124	130	781	6	0,03
76	Здравствен дом-Струмица	282	126	184	201	188	203	220	189	1.593	-31	0,06
77	Здравствен дом-Тетово	187	186	232	121	285	263	252	192	1.718	-60	0,07
78	Здравствен дом-Велес	122	114	112	155	121	165	98	166	1.053	68	0,04
79	Здравствен дом-Штип*	986	126	87	1.124	69	120	1.149	nema podatok	3.661*		0,14
80	Здравствен дом-Берово	422	429	477	521	448	434	525	415	3.671	-110	0,14
81	Здравствен дом-Македонски Брод	100	108	96	120	103	112	120	121	880	1	0,03
82	Здравствен дом-Валандово	288	244	372	337	320	313	349	257	2.480	-92	0,10
83	Здравствен дом-Вевчани	312	135	217	121	248	228	134	336	1.731	202	0,07
84	Здравствен дом-Виница	591	546	535	553	463	535	570	487	4.280	-83	0,17
85	Здравствен дом-Делчево	1.960	1.588	1.896	1.776	1.770	1.935	2.065	1.680	14.670	-385	0,57
86	Здравствен дом-Демир Хисар	125	211	182	132	210	145	182	168	1.355	-14	0,05
87	Здравствен дом-Кратово	103	95	178	191	197	215	186	161	1.326	-25	0,05
88	Здравствен дом-Крушево	270	249	283	243	257	269	273	210	2.054	-63	0,08
89	Здравствен дом-Неготино	810	880	353	927	847	788	679	415	5.699	-264	0,22
90	Здравствен дом-Пехчево	142	147	151	172	151	169	158	152	1.242	-6	0,05
91	Здравствен дом-Пробиштип	343	373	422	398	354	332	331	370	2.923	39	0,11
92	Здравствен дом-Радовиш	600	505	676	743	684	634	649	736	5.227	87	0,20
93	Здравствен дом-Ресен	354	594	435	470	477	541	439	378	3.688	-61	0,14
94	Здравствен дом-Ростуше	177	168	160	154	154	303	168	187	1.471	19	0,06
95	Здравствен дом-Свети Николе	452	405	509	510	433	475	514	395	3.693	-119	0,14
96	Здравствен дом-Скопје	1.882	1.862	2.943	2.349	3.412	2.714	3.890	39	19.091	-3.851	0,74
97	Здравствен дом-Железничар	111	50	75	53	6	180	54	274	803	220	0,03
98	Здравствена станица-Кирил и Методиј	43	1	6	33	25	35	43	16	202	-27	0,01
99	Здравствена станица-Железара	2.797	3.479	4.802	10.310	6.632	4.508	5.967	5.353	43.848	-614	1,70
100	Медицински факултет-Институт-Скопје	1.589	15.655	1.200	9.804	9.887	5.300	7.338	5.200	55.973	-2.138	2,17
101	Републички завод за трансфузиологија-Скопје	10.325	9.507	9.594	22.624	11.938	11.144	11.750	10.724	97.606	-1.026	3,79
102	Институт за јавно здравје на РМ	9	857	349	936	846	20	90	575	3.682	485	0,14
103	Centar za javno zdravje-Bitola	3	369	544	728	428	389	912	599	3.972	-313	0,15
104	Центар за јавно здравје -Велес	109	312	701	1.415	380	679	462	163	4.221	-299	0,16
105	Центар за јавно здравје -Кочани	720	292	474	599	392	336	415	516	3.744	101	0,15
106	Центар за јавно здравје -Прилеп	12	67	27	560	64	12	503	1.026	2.271	523	0,09
107	Центар за јавно здравје -Куманово	417	483	457	302	452	288	375	331	3.105	-44	0,12
108	Центар за јавно здравје -Скопје	504	629	598	457	664	682	593	452	4.579	-141	0,18
109	Центар за јавно здравје -Струмица	90	270	19	87	134	0	63	15	678	-48	0,03
110	Центар за јавно здравје -Тетово	175	661	493	508	578	173	189	22	2.799	-167	0,11
111	Центар за јавно здравје-Штип	43	394	152	133	255	238	255	73	1.543	-182	0,06
112	Центар за јавно здравје -Охрид	110	95	171	102	195	168	95	52	988	-43	0,04

P бр.	Здравствена установа	januari	februari	mart	april	maj	juni	juli	avgust	kumulativ januari- avgust 2010 godina	apsoluten iznos na zgolemuvawe/ namaluvawe sporedbeno avgust/juli 2010 godina	% na u-estvo
1	2	3	4	5	6	7	8	9	10	11	12 (10-9)	13
113	Медицина на трудот	15	19	245	223	184	9	113	91	899	-22	0,03
	ВКУПНО:	282.798	311.404	322.270	370.918	323.977	333.670	331.691	299.448	2.576.176	-32.243	100,00

*Податокот се однесува на период јануари-јули 2010 година, бидејќи за оваа здравствена установа не се доставени податоци за м. август 2010 година

V K U P N O – J Z U

Образец 0-1

I Z V E [T A J
za vkupnite obvrski na zdravstvenite ustanovi
za 2010 godina

vo (000 denari

R бр.	Konto	Opis	AOP	31.01.10	28.02.10	31.03.10	30.04.10	31.05.2010	30.06.2010	31.07.2010	31.08.2010	% na avgust/juli 2010 godina	% na u-estvo vo vkupnite obvrski na 31.08.2010 goidna
1	2	3	4	5	6	7	8	9	10	11	12	13 (12/11)	14
1		OBVRSKI VKUPNO (2+3+4+5+6)	00	2.297.259	2.320.659	2.458.825	2.528.196	2.518.261	2.572.195	2.585.444	2.479.453	95,90	100,00
2		Obvrski prema dobavuva-i za lekovi i medicinski materijali	01	1.548.473	1.556.463	1.636.293	1.692.417	1.664.793	1.705.206	1.703.360	1.617.451	94,96	65,23
3		Obvrski za investicii	02	15.962	16.306	27.426	26.514	27.352	28.061	34.300	35.404	103,22	1,43
4		Obvrski za vraboteni po dogovor na delo	03	4.448	4.163	4.463	5.354	16.961	4.706	4.639	5.269	113,58	0,21
5		Obvrski sprema drugi JZU	04	235.183	237.126	251.542	257.437	266.417	271.850	274.599	273.400	99,56	11,03
6		Drugi obvrski na JZU	05	493.193	506.601	539.101	546.474	542.738	562.372	568.546	547.929	96,37	22,10
7		Obvrski prema FZO za naplatena participacija (податокот е само за евиденција)*	06	54.537	58.829	59.487	63.851	60.094	67.184	68.295	67.600	98,98	2,73

* So izmenite na Zakonot za zdravstveno osiguruvawe sredstvata dobieni po osnov na participacija na osigurenite lica stanuvaaat prihod na zdravstvenata ustanova

P R E G L E D
za ukupnite obvrski po zdravstvenate ustanovi
za 2010 godina

vo (000) denari

P бр.	Здравствена установа	januari	februari	mart	april	maj	juni	juli	avgust	apsoluten iznos na zgolemuvawe /namaluvawe na obvrskite sporedbeno avgust/juli 2010 godina	% na ukupite obvrski na 31.08.2010 godina
1	2	3	4	5	6	7	8	9	10	11 (10-9)	12
1	Стоматолошки клинички центар	12.546	12.653	12.530	14.177	12.691	14.528	16.018	16.436	418	0,66
2	Максифацијална хирургија	1.112	1.122	1.015	915	879	536	489	301	-188	0,01
3	ЈЗУ Универзитетска клиника за радиологија	14.917	15.400	17.596	16.591	16.547	23.117	21.895	26.045	4.150	1,05
4	ЈЗУ Универзитетска клиника за радиотерапија и онкологија	261.314	228.780	241.639	236.826	262.067	262.785	270.113	271.516	1.403	10,95
5	ЈЗУ Универзитетска клиника за кардиологија	27.369	42.815	39.239	49.513	49.265	52.908	53.421	50.544	-2.877	2,04
6	ЈЗУ Универзитетска клиника за клиничка биохемија	3.670	1.193	4.169	4.783	6.249	10.572	15.162	16.922	1.760	0,68
7	ЈЗУ Универзитетска клиника за нефрологија	55.586	57.857	56.131	53.544	50.848	51.070	46.591	47.371	780	1,91
8	ЈЗУ Универзитетска клиника за гастроентерохепатологија	5.303	5.235	4.638	4.147	5.402	4.760	4.712	3.967	-745	0,16
9	ЈЗУ Универзитетска клиника за пулмологија и алергологија	11.004	11.976	12.775	12.920	13.564	14.588	15.049	15.231	182	0,61
10	ЈЗУ Универзитетска клиника за ендокрнологија, дијабетес и метаболички нарушувања	71.654	75.903	80.036	83.393	68.988	74.188	65.168	74.412	9.244	3,00
11	ЈЗУ Универзитетска клиника за ревматологија	19.807	22.196	24.158	29.258	28.340	27.518	26.675	25.598	-1.077	1,03
12	ЈЗУ Универзитетска клиника за хематологија	8.825	4.473	24.043	10.797	11.797	14.414	11.987	10.715	-1.272	0,43
13	ЈЗУ Универзитетска клиника за токсикологија	7.960	9.316	9.701	10.123	10.469	11.691	12.551	12.426	-125	0,50
14	ЈЗУ Универзитетска клиника за детски болести	49.346	50.906	51.947	57.481	54.112	56.424	56.693	46.106	-10.587	1,86
15	ЈЗУ Универзитетска клиника за инфективни болести и фебрилни состојби	36.670	38.081	39.823	42.377	39.768	43.162	44.488	46.707	2.219	1,88
16	ЈЗУ Универзитетска клиника за дерматологија	9.362	10.119	10.678	10.723	11.163	11.858	12.197	12.634	437	0,51
17	ЈЗУ Универзитетска клиника за неврологија	10.276	6.485	662	24.645	10.675	10.810	10.056	10.871	815	0,44
18	ЈЗУ Универзитетска клиника за трауматологија	35.187	32.684	27.360	27.463	27.165	26.967	30.059	31.365	1.306	1,26
19	ЈЗУ Универзитетска клиника за урологија	25.289	27.236	29.529	31.464	31.961	32.440	31.621	29.507	-2.114	1,19
20	ЈЗУ Универзитетска клиника за неврохирургија	17.092	22.335	18.713	17.918	18.894	17.852	17.146	16.842	-304	0,68
21	ЈЗУ Универзитетска клиника за дигестивна хирургија	58.884	60.617	63.937	62.948	64.474	66.050	65.479	65.056	-423	2,62
22	ЈЗУ Универзитетска клиника за торакална и васкуларна хирургија	35.191	34.607	34.803	36.363	35.756	37.412	36.734	38.055	1.321	1,53
23	ЈЗУ Универзитетска клиника за пластична и реконструктивна хирургија	12.000	13.291	12.928	13.121	14.063	15.952	15.857	16.661	804	0,67
24	ЈЗУ Универзитетска клиника за детска хирургија	24.997	23.611	25.867	25.946	26.274	28.334	29.376	30.482	1.106	1,23

P .бр.	Здравствена установа	januari	februari	mart	april	maj	juni	juli	avgust	apsoluten iznos na zgolemuvawe /namaluvawe na obvrskite sporedbeno avgust/juli 2010 godina	% na u~estvo vo vkupnite obvrski na 31.08.2010 godina
1	2	3	4	5	6	7	8	9	10	11 (10-9)	12
25	ЈЗУ Универзитетска клиника за анестезија,реанимација и интензивно лекување (КАРИЛ)	51.599	48.294	47.930	49.644	50.145	51.075	54.061	53.953	-108	2,18
26	ЈЗУ Универзитетска клиника за ортопедски болести	23.778	26.011	26.331	28.466	27.570	30.281	27.181	27.891	710	1,12
27	ЈЗУ Универзитетска клиника за уво, нос и грло	1.391	1.560	1.469	1.543	1.584	1.451	1.052	818	-234	0,03
28	ЈЗУ Универзитетска клиника за очни болести	15.105	16.562	18.877	19.983	21.416	22.216	22.844	23.178	334	0,93
29	ЈЗУ Универзитетска клиника за гинекологија и акушерство	15.405	16.406	32.770	20.272	19.936	18.725	31.210	26.730	-4.480	1,08
30	ЈЗУ Универзитетска клиника за психијатрија	7.710	7.799	7.095	6.835	6.226	5.786	5.696	5.812	116	0,23
31	ЈЗУ Завод за рехабилитација на слух, говор и глас	366	360	233	521	200	123	122	133	11	0,01
32	ЈЗУ Ургентен центар	1.329	2.105	2.439	2.481	2.848	3.020	3.497	3.831	334	0,15
33	Клиничка болница-Битола	125.713	129.253	131.105	133.961	133.654	137.205	138.900	139.450	550	5,62
34	Општа болница-Гевгелија	20.970	22.169	22.911	23.918	23.771	24.613	25.004	24.754	-250	1,00
35	Општа болница-Гостивар	75.856	78.216	80.357	82.959	79.816	84.281	85.866	nema podatok		
36	Општа болница-Дебар	15.555	16.493	17.403	18.390	17.981	19.166	19.181	20.260	1.079	0,82
37	Општа болница-Кавадарци	28.535	29.569	30.772	31.354	30.291	34.449	32.664	32.816	152	1,32
38	Општа болница-Кичево	10.955	10.825	11.622	11.958	10.888	11.153	11.034	10.514	-520	0,42
39	Општа болница-Кочани	27.684	28.924	29.846	30.242	30.583	30.781	30.290	30.072	-218	1,21
40	Општа болница-Куманово	75.089	78.448	82.208	87.293	87.661	94.428	91.598	94.095	2.497	3,79
41	Општа болница-Охрид	58.683	43.919	65.418	69.525	66.372	68.347	70.681	71.381	700	2,88
42	Општа болница-Прилеп	72.326	76.517	81.300	82.360	86.970	92.105	92.380	94.901	2.521	3,83
43	Општа болница-Струга	34.060	37.101	39.482	41.359	38.446	39.364	38.150	39.647	1.497	1,60
44	Општа болница-Струмица	46.854	49.977	54.668	55.303	52.859	52.760	54.338	55.530	1.192	2,24
45	Клиничка болница-Тетово	99.683	101.969	104.785	104.770	102.401	102.646	104.581	101.799	-2.782	4,11
46	Општа болница-Велес	41.407	44.246	45.499	47.781	46.496	48.636	57.467	48.340	-9.127	1,95
47	Општа болница-Штип	67.789	72.822	78.524	83.081	88.990	78.047	80.182	80.731	549	3,26
48	Клиника по хируршки болести -Св. Наум Охридски-Скопје	44.041	47.512	47.742	49.055	46.923	45.513	42.462	39.030	-3.432	1,57
49	Специјална болница по гинекологија и акушерство-Чаир-Скопје	15.143	15.528	16.447	17.079	16.717	16.919	16.153	15.767	-386	0,64
50	Институт по белодробни заболувења кај децата-Козле-Скопје	9.476	10.325	9.989	9.430	9.129	8.749	7.350	7.461	111	0,30
51	Психијатриска болница-Скопје	31.053	31.672	36.280	37.418	37.049	40.464	40.414	40.340	-74	1,63
52	Психијатриска болница-Демир Хисар	25.523	27.060	26.738	27.937	23.869	24.667	24.919	25.329	410	1,02
53	Психијатриска болница-Негорци	6.593	8.910	9.326	8.643	8.781	9.259	7.725	7.985	260	0,32
54	Болница Јасеново-Велес	2.312	2.097	2.376	2.083	1.549	1.489	1.022	878	-144	0,04

P .бр.	Здравствена установа	januari	februari	mart	april	maj	juni	juli	avgust	apsoluten iznos na zgolemuvawe /namaluvawe na obvrskite sporedbeno avgust/juli 2010 godina	% na u~estvo vo vkupnite obvrski na 31.08.2010 godina
1	2	3	4	5	6	7	8	9	10	11 (10-9)	12
55	Специјална боловање за ортопедија и трауматологија Св. Еразмо-Охрид	37.914	33.699	28.704	27.439	27.796	28.228	32.490	31.330	-1.160	1,26
56	Институт за ТБЦ-Скопје	10.524	11.990	12.266	13.772	14.213	14.265	14.340	10.410	-3.930	0,42
57	Завод за медицинска рехабилитација-Скопје	5.579	5.907	5.968	5.468	5.896	4.004	3.800	3.181	-619	0,13
58	Завод за рехабилитација на слух, говор и глас-Битола	306	284	230	206	306	231	231	179	-52	0,01
59	Завод за превенција, лекување и рехабилитација на кардиоваскуларни заболувања -Охрид	21.619	19.959	26.976	20.419	21.307	20.826	18.570	19.087	517	0,77
60	Завод за рехабилитација-Отешево	1.935	2.086	2.236	2.138	1.985	1.950	1.840	1.947	107	0,08
61	Геронтолошки завод-Скопје	9.427	10.875	9.757	10.072	8.280	7.534	7.872	7.125	-747	0,29
62	Завод за нефрологија-Струга	55.155	57.304	54.628	57.709	56.498	54.703	55.227	53.629	-1.598	2,16
63	Специјална болница за ТБЦ Лешок-Тетово	1.419	1.847	1.443	1.484	1.289	1.371	1.107	1.154	47	0,05
64	Здравствен дом-Битола	7.116	6.619	6.069	6.558	8.372	9.249	10.694	12.621	1.927	0,51
65	Здравствен дом-Гевгелија	5.275	5.641	6.080	6.600	6.791	6.837	6.849	7.187	338	0,29
66	Здравствен дом-Гостивар	8.793	10.089	10.043	10.159	10.465	10.657	10.713	10.540	-173	0,43
67	Здравствен дом-Дебар	768	952	927	950	920	968	984	996	12	0,04
68	Здравствен дом-Кавадарци	2.926	3.128	3.138	3.338	3.064	3.120	3.037	3.093	56	0,12
69	Здравствен дом-Кичево	647	1.098	1.376	1.300	552	578	1.138	306	-832	0,01
70	Здравствен дом-Кочани	3.211	3.137	3.250	2.990	3.054	4.475	2.695	2.511	-184	0,10
71	Здравствен дом-Крива Паланка	16.445	17.886	16.872	17.028	17.025	17.296	17.500	17.516	16	0,71
72	Здравствен дом-Куманово	2.378	3.074	3.158	2.464	1.982	1.568	1.326	1.176	-150	0,05
73	Здравствен дом-Охрид	4.325	4.562	4.937	4.906	4.772	4.785	4.856	4.866	10	0,20
74	Здравствен дом-Прилеп	8.631	9.700	10.083	9.861	10.136	10.159	9.219	7.867	-1.352	0,32
75	Здравствен дом-Струга	1.010	1.356	1.799	1.870	1.743	1.896	1.970	2.191	221	0,09
76	Здравствен дом-Струмица	2.003	1.679	2.095	2.087	1.551	1.608	973	926	-47	0,04
77	Здравствен дом-Тетово	17.895	18.858	20.130	20.212	19.734	20.510	20.362	19.707	-655	0,79
78	Здравствен дом-Велес	1.797	2.598	2.497	2.168	1.488	1.176	1.019	960	-59	0,04
79	Здравствен дом-Штип	356	1.402	589	149	193	298	181	nema podatok		
80	Здравствен дом-Берово	1.358	1.617	1.177	2.119	1.960	2.301	1.915	2.228	313	0,09
81	Здравствен дом-Македонски Брод	1.991	2.231	2.373	2.578	2.336	2.579	2.987	3.117	130	0,13
82	Здравствен дом-Валандово	2.597	3.341	3.094	3.169	2.839	2.881	2.736	2.283	-453	0,09
83	Здравствен дом-Вевчани	946	682	1.033	977	899	438	569	237	-332	0,01
84	Здравствен дом-Виница	1.173	1.482	1.633	1.571	3.108	2.648	2.198	2.191	-7	0,09
85	Здравствен дом-Делчево	5.368	6.401	6.747	6.682	5.508	7.446	6.711	8.415	1.704	0,34
86	Здравствен дом-Демир Хисар	3.493	3.598	3.804	3.852	3.651	3.694	3.814	3.805	-9	0,15
87	Здравствен дом-Кратово	3.342	3.592	3.884	3.885	3.251	3.428	3.489	3.390	-99	0,14
88	Здравствен дом-Крушево	2.734	2.903	3.047	3.226	3.101	3.199	3.253	2.834	-419	0,11

89	Здравствен дом-Неготино	5.880	6.415	6.000	6.736	7.196	7.650	8.156	6.821	-1.335	0,28
<i>P</i> <i>.бр.</i>	<i>Здравствена установа</i>	<i>januari</i>	<i>februari</i>	<i>mart</i>	<i>april</i>	<i>maj</i>	<i>juni</i>	<i>juli</i>	<i>avgust</i>	<i>apsoluten iznos na zgolemuvawe /namaluvawe na obvrskite sporedbeno avgust/juli 2010 godina</i>	<i>% na u~estvo vo vkupnite obvrski na 31.08.2010 godina</i>
1	2	3	4	5	6	7	8	9	10	11 (10-9)	12
90	Здравствен дом-Пехчево	1.235	1.244	1.254	1.459	1.499	1.516	1.356	1.232	-124	0,05
91	Здравствен дом-Пробиштип	1.867	2.173	1.940	2.167	1.917	2.345	2.358	2.038	-320	0,08
92	Здравствен дом-Радовиш	3.962	3.781	3.699	3.882	4.000	3.976	3.407	3.424	17	0,14
93	Здравствен дом-Ресен	3.990	3.886	3.520	3.504	3.627	3.526	2.560	2.479	-81	0,10
94	Здравствен дом-Ростуше	867	956	1.228	1.099	1.096	1.134	1.087	983	-104	0,04
95	Здравствен дом-Свети Николе	4.261	4.545	4.651	4.642	4.287	4.368	4.387	3.773	-614	0,15
96	Здравствен дом-Скопје	20.524	26.120	29.479	25.029	24.576	26.040	25.569	20.388	-5.181	0,82
97	Здравствен дом-Железничар	650	640	588	500	538	943	624	680	56	0,03
98	Здравствена станица-Кирил и Методиј	64	150	96	38	60	122	362	415	53	0,02
99	Здравствена станица-Железара	25.982	24.718	30.801	25.871	29.981	29.331	28.300	25.379	-2.921	1,02
100	Медицински факултет-Институти-Скопје	55.759	39.085	52.854	57.790	70.293	54.300	47.504	50.371	2.867	2,03
101	Републички завод за трансфузиологија-Скопје	19.651	12.321	10.445	23.059	13.206	12.612	13.418	10.873	-2.545	0,44
102	Институт за јавно здравје на Македонија-Скопје	14.202	15.990	14.609	16.555	21.321	22.976	23.394	23.544	150	0,95
103	Центар за јавно здравје-Битола	3.215	3.411	3.367	2.791	2.351	2.411	1.698	2.052	354	0,08
104	Центар за јавно здравје -Велес	594	1.041	1.367	2.578	2.643	2.816	3.345	3.262	-83	0,13
105	Центар за јавно здравје-Кочани	1.548	1.695	1.919	2.455	2.724	3.130	3.118	3.341	223	0,13
106	Центар за јавно здравје-Прилеп	3.157	3.681	4.202	3.530	3.899	3.831	3.918	3.489	-429	0,14
107	Центар за јавно здравје-Куманово	2.412	630	765	2.959	2.994	2.703	3.306	3.304	-2	0,13
108	Центар за јавно здравје-Скопје	4.797	7.850	10.720	11.507	12.708	12.646	12.927	13.336	409	0,54
109	Центар за јавно здравје-Струмица	948	823	1.013	1.051	890	1.003	1.260	1.260	0	0,05
110	Центар за јавно здравје-Тетово	749	3.032	3.087	2.754	4.114	4.224	4.930	4.794	-136	0,19
111	Центар за јавно здравје-Штип	1.480	1.556	1.536	1.958	2.143	2.338	2.323	2.382	59	0,10
112	Центар за јавно здравје-Охрид	1.665	1.799	1.783	1.796	1.601	1.694	1.760	1.541	-219	0,06
113	Медицина на трудот	0	0	0	0	0	0	151	91	-60	0,00
	ВКУПНО:	2.297.259	2.320.659	2.458.825	2.528.196	2.518.261	2.572.195	2.585.444	2.479.453	-105.991	100

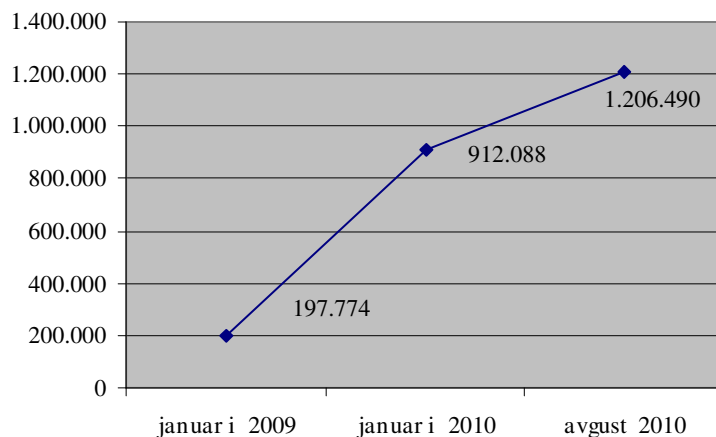
I Z V E [T A J
na sastojbata na DOLGOVI na JZU
za 2010 godina

vo 000 denari

Period	Dolgovi do 60 dena	Dolgovi nad 60 dena	Utuni dolgovi nad 60 dena	Neutuni dolgovi nad 60 dena	Vkupno dolgovi	% vo odnos na mesec januari 2010 godina
1	2	3	4	5	6 = (2 + 3)	7
Januari	654.051	258.037	10.645	247.392	912.088	100,00
Februari	674.605	318.067	16.014	302.053	992.672	108,84
Mart	746.965	362.113	11.680	350.433	1.109.078	121,60
April	773.119	365.984	21.853	344.131	1.139.103	124,89
Maj	729.837	399.904	26.802	373.102	1.129.741	123,86
Juni	732.832	419.639	29.629	390.010	1.152.471	126,36
Juli	726.418	474.646	27.259	447.387	1.201.064	131,68
Avgust	754.523	451.967	26.506	425.461	1.206.490	132,28

Вкупните долгови на ЈЗУ на 31.08..2010 година изнесуваат 1.206.490 илјади денари и во споредба со состојбата од 31.12.2009 (износ 803.023 илјади денари) бележат пораст од 50.24%, додека зголемувањето во однос на состојбата на 31.01.2009 година (износ 197.774 илјади денари) достигнало 510%.

Графички приказ на движењето на долговите на ЈЗУ во периодот 31.01.2009-31.08.2010 година (во денари)



**ПРЕГЛЕД
НА ДОЛГОВИ НА ЈАВНИТЕ ЗДРАВСТВЕНИ УСТАНОВИ СО СОСТОЈБА 31.08.2010 ГОДИНА**

во (000) денари

Р.б.р.	Здравствена установа	Буџет за прв квартал на 2010 година	Буџет за втор, трет и четврт квартал на 2010 година (Седница на УО од 13.08.2010 година)	Вкупен буџет за 2010 година	Состојба на долговите на 31.07.2010	Состојба на долговите на 31.08.2010	Состојба на `иро сметките на 31.08.2010	апсолтен износ на зголемување / намалување на долговите споредбено август/јули 2010 година	долгови на ЈЗУ кон друга ЈЗУ по основ на сервисни услуги за период јануари-јуни 2010 година	долгови на ЈЗУ кон Заедницата и слубите за период јануари-јуни 2010 година	Вкупно долгови на ЈЗУ кон други ЈЗУ и кон Заедницата и слубите (јануари-јуни 2010 година)	побарувања на ЈЗУ од други ЈЗУ за период јануари-јуни 2010 година	Рефундација на лековите и медицинските материјали (јули 2010)	Рефундација на лековите и медицинските материјали (август 2010)	Апсолутен износ на зголемување / намалување на рефундациите Споредбено август/јули 2010 година	Рефундација на лековите и медицинските материјали (јануари-август 2010)
1	2	3	4	5 (3+4)	6	7	8	9 (7-6)	10	11	12 (10+11)	13	14	15	16 (15-14)	17
1	Стоматолошки клинички центар	33.500	76.500	110.000	11.707	13.109	357	1.402	0	3.025	3.025	9	0	0	0	0
2	Максилофацијална хирургија	6.000	18.000	24.000	0	0	308	0	95	0	95	52	2	0	-2	2
3	ЈЗУ Универзитетска клиника за радиологија	21.250	63.777	85.027	2.496	6.157	302	3.661	0	2.631	2.631	17.539	0	0	0	29
4	ЈЗУ Универзитетска клиника за радиотерапија и онкологија	150.000	465.085	615.085	61.054	54.473	9.111	-6.581	3.298	8.434	11.733	8.766	26	20	-6	77
5	ЈЗУ Универзитетска клиника за кардиологија	55.000	165.161	220.161	1.093	2.155	5.704	1.062	1.257	47	1.304	1.271	0	0	0	2
6	ЈЗУ Универзитетска клиника за клиничка биохемија	10.250	30.819	41.069	0	0	27.308	0	0	0	0	50.199	2	1	-1	3
7	ЈЗУ Универзитетска клиника за нефрологија	50.000	148.044	198.044	16.549	16.422	346	-127	6.044	4.036	10.079	4.190	11	2	-9	122
8	ЈЗУ Универзитетска клиника за гастроентерохепатологија	16.500	49.511	66.011	459	277	241	-182	263	122	385	2.833	23	37	14	94
9	ЈЗУ Универзитетска клиника за пулмологија и алергологија	13.500	40.511	54.011	11.234	11.790	4	556	5.616	3.648	9.264	797	6	33	27	86
10	ЈЗУ Универзитетска клиника за ендокринологија, дијабетес и метаболички нарушувања	45.000	171.660	216.660	1.800	0	195	-1.800	191	0	191	372	2	6	4	34
11	ЈЗУ Универзитетска клиника за ревматологија	11.250	33.666	44.916	18.741	19.120	614	379	2.042	0	2.042	331	7	7	0	89
12	ЈЗУ Универзитетска клиника за хематологија	95.000	259.000	354.000	0	0	24.416	0	325	0	325	328	13	5	-8	36

13	JЗУ Универзитетска клиника за токсикологија	9.875	29.623	39.498	10.692	10.921	170	229	5.334	5.866	11.200	157	0	0	0	3
Р.б.р.	Здравствена установа	Буџет за пре квартал на 2010 година	Буџет за втор, трећи и четврти квартал на 2010 година (Sednica на УО од 13.08.2010 година)	Вкупен буџет за 2010 година	Sostojba на dolgovite на 31.07.2010	Sostojba на dolgovite на 31.08.2010	Sostojba на `iro smetkitе на 31.08.2010	apsolten izнос на зголемување / намалување на долговите споредбено avgust/juli 2010 година	долгови на ЈЗУ кон друга ЈЗУ по основ на сервисни услуги за период јануари-јуни 2010 година	долгови на ЈЗУ кон Заеднишк и слуби за период јануари-јуни 2010 година	Vkupno dolgovi на ЈЗУ кон други ЈЗУ и кон Заеднишк и слуби (januari-јуни 2010 година)	побарувања на ЈЗУ од други ЈЗУ за период јануари-јуни 2010 година	Refundacija на lekovi i med. potrofen materijal (juli 2010)	Refundacija на lekovi i med. potrofen materijal (avgust 2010)	Apsoluten izнос на зголемување / намалување на рефундациите Споредбено avgust/juli 2010 година	Refundacija на lekovi i med. potrofen materijal (januari-avgust 2010)
1	2	3	4	5(3+4)	6	7	8	9(7-6)	10	11	12 (10+11)	13	14	15	16 (15-14)	17
14	JЗУ Универзитетска клиника за детски болести	72.750	224.692	297.442	10.072	459	85	-9.613	2.291	2.643	4.934	135	97	109	12	656
15	JЗУ Универзитетска клиника за инфективни болести и фебрилни состојби	35.500	104.500	140.000	27.908	27.852	3.020	-56	10.212	15.340	25.552	1.763	15	67	52	248
16	JЗУ Универзитетска клиника за дерматологија	8.650	25.951	34.601	11.634	12.052	360	418	244	11.536	11.780	382	0	0	0	1
17	JЗУ Универзитетска клиника за неврологија	49.000	144.632	193.632	0	0	6.112	0	0	0	0	719	218	477	259	1091
18	JЗУ Универзитетска клиника за трауматологија	18.625	53.889	72.514	27.657	29.259	3.336	1.602	14.295	13.455	27.750	122	1121	1355	234	6.849
19	JЗУ Универзитетска клиника за урологија	18.500	55.125	73.625	22.916	24.109	436	1.193	11.490	12.726	24.216	417	4	1	-3	71
20	JЗУ Универзитетска клиника за неврохирургија	23.750	71.252	95.002	13.334	12.303	656	-1.031	11.456	0	11.456	0	0	5	5	242
21	JЗУ Универзитетска клиника за дигестивна хирургија	28.750	86.229	114.979	51.372	52.567	1.515	1.195	36.434	13.160	49.594	188	0	50	50	104
22	JЗУ Универзитетска клиника за торакална и васкуларна хирургија	17.750	52.930	70.680	34.524	35.955	395	1.431	16.790	16.434	33.223	379	0	7	7	28
23	JЗУ Универзитетска клиника за пластична и реконструктивна хирургија	11.750	35.214	46.964	13.499	14.772	551	1.273	8.587	5.734	14.320	153	0	2	2	54
24	JЗУ Универзитетска клиника за детска хирургија	11.500	34.500	46.000	26.027	27.007	300	980	10.421	16.790	27.212	38	0	0	0	1
25	JЗУ Универзитетска клиника за анестезија, реанимација и	21.000	62.916	83.916	40.964	43.963	2.064	2.999	33.212	5.830	39.043	42.672	0	0	0	210

	интензивно лекување (КАРИЛ)															
26	ЈЗУ Универзитетска клиника за ортопедски болести	25.000	72.783	97.783	25.492	26.501	494	1.009	5.055	0	5.055	64	552	670	118	5.379
27	ЈЗУ Универзитетска клиника за уво, нос и грло	14.250	45.253	59.503	1.508	1.335	2.790	-173	0	0	0	548	0	0	0	1
Р.б.р.	Здравствена установа	Буџет за пре квартал на 2010 година	Буџет за втор, трети и четврти квартал на 2010 година (Sednica na UO od 13.08.2010 godina)	Вкупен буџет за 2010 година	Sostojbana na dolgovite na 31.07.2010	Sostojbana na dolgovite na 31.08.2010	Sostojbana na `iro smetkite na 31.08.2010	apsolten iznos na zголемување / намалување на долговите споредбено avgust/juli 2010 година	долгови на ЈЗУ кон друга ЈЗУ по основ на сервисни услуги за период јануари-јуни 2010 година	долгови на ЈЗУ кон Zaedni`ki i slu`bi за период јануари-јуни 2010 година	Vkupno dolgovi na ЈЗУ kon drugi ЈЗУ i kon Zaedni`ki i slu`bi (januari-јуни 2010 godina)	побарувања на ЈЗУ од други ЈЗУ за период јануари-јуни 2010 година	Refundacija na lekovi i med. potrofen materijal (juli 2010)	Refundacija na lekovi i med. potrofen materijal (avgust 2010)	Apsolten iznos na zголемување / намалување на рефундациите Споредбено avgust/juli 2010 година	Refundacija na lekovi i med. potrofen materijal (januari-avgust 2010)
1	2	3	4	5 (3+4)	6	7	8	9 (7-6)	10	11	12 (10+11)	13	14	15	16 (15-14)	17
28	ЈЗУ Универзитетска клиника за очни болести	10.750	32.082	42.832	21.341	21.631	47	290	793	10.658	11.451	194	79	75	-4	545
29	ЈЗУ Универзитетска клиника за гинекологија и акушерство	78.500	233.574	312.074	5.337	13.678	14.420	8.341	0	2.369	2.369	521	30	27	-3	268
30	ЈЗУ Универзитетска клиника за психијатрија	10.750	31.754	42.504	5.032	5.812	1.725	780	152	0	152	0	116	125	9	371
31	ЈЗУ Завод за рехабилитација на слух, говор и глас	6.875	20.638	27.513	0	0	839	0	0	0	0	8	0	0	0	3
32	ЈЗУ Ургентен центар	6.600	19.809	26.409	2.706	3.034	683	328	92	1.901	1.993	1.918	0	1	1	1
33	Клиничка болница-Битола	132.000	393.517	525.517	69.529	74.549	562	5.020	2.366	0	2.366	164	191	693	502	2.395
34	Општа болница-Гевгелија	23.500	71.697	95.197	10.875	11.585	15	710	237	0	237	125	5	15	10	31
35	Општа болница-Гостивар	50.000	154.002	204.002	51.421	nema podatok	nema podatok		790	0	790	85	12	44	32	150
36	Општа болница-Дебар	13.000	40.169	53.169	11.327	12.406	22	1.079	88	6	95	0	19	7	-12	130
37	Општа болница-Кавадарци	28.500	88.083	116.583	12.020	12.527	184	507	0	0	0	19	32	31	-1	248
38	Општа болница-Кичево	20.750	60.229	80.979	1.286	1.286	403	0	61	0	61	37	0	41	41	43
39	Општа болница-Кочани	25.700	77.175	102.875	21.974	21.666	159	-308	857	0	857	116	40	26	-14	131
40	Општа болница-Куманово	71.750	221.410	293.160	50.406	54.987	214	4.581	3.227	0	3.227	0	394	123	-271	1462
41	Општа болница-Охрид	54.250	168.052	222.302	37.720	43.170	92	5.450	572	0	572	608	27	46	19	83

42	Општа болница–Прилеп	72.500	208.452	280.952	61.999	64.252	38	2.253	3.017	0	3.017	251	70	30	-40	467
43	Општа болница–Струга	31.250	93.585	124.835	19.974	22.618	316	2.644	473	0	473	850	30	0	-30	32
44	Општа болница–Струмица	55.000	171.554	226.554	21.190	21.699	228	509	-45	0	-45	6	123	114	-9	901
45	Клиничка болница–Тетово	102.000	304.617	406.617	33.260	35.476	43	2.216	17	0	17	1.369	0	34	34	36
46	Општа болница–Велес	50.750	153.225	203.975	31.527	28.188	159	-3.339	3.447	0	3.447	287	150	215	65	1373
47	Општа болница–Штип	69.625	207.798	277.423	28.992	30.671	263	1.679	1.228	0	1.228	1.016	177	22	-155	596
48	Клиника по хируршки болести–Св. Наум Охридски–Скопје	55.000	162.941	217.941	15.157	12.231	451	-2.926	1.898	0	1.898	246	50	72	22	379
Р.б.р.	Здравствена установа	Буџет за пре квартал на 2010 година	Буџет за втор, трет и четврт квартал на 2010 година (Sednica na 00 od 13.08.2010 godina)	Вкупен буџет за 2010 година	Sostojba na dolgovite na 31.07.2010	Sostojba na dolgovite na 31.08.2010	Sostojba na `iro smetkite na 31.08.2010	apsolten izнос на зголемување/ намалување на долговите споредбено avgust/julij 2010 година	долгови на ЈЗУ кон друга ЈЗУ по основ на сервисни услуги за период јануари–јуни 2010 година	долгови на ЈЗУ кон Заедни~k i slu`bi за период јануари–јуни 2010 година	Vkupno dolgovi na ЈЗУ kon drugi ЈЗУ i kon Заедни~k i slu`bi (januari –јуни 2010 godina)	побарувања на ЈЗУ од други ЈЗУ за период јануари–јуни 2010 година	Refundacija na lekovi i med. potrofe n materijal (juli 2010)	Refundacija na lekovi i med. potrofen materijal (avgust 2010)	Apsolten izнос на зголемување/ намалување на рефундациите Споредбено avgust/julij 2010 година	Refundacija na lekovi i med. potrofen materijal (januari –avgust 2010)
1	2	3	4	5 (3+4)	6	7	8	9 (7–6)	10	11	12 (10+11)	13	14	15	16 (15–14)	17
49	Специјална болница по гинекологија и акушерство–Чаир–Скопје	25.500	76.518	102.018	11.169	11.477	363	308	6.278	0	6.278	0	0	0	0	12
50	Институт по белодробни заболувања кај децата–Козле–Скопје	21.250	63.750	85.000	5.642	5.621	1.597	-21	759	0	759	0	0	0	0	0
51	Психијатриска болница–Скопје	48.250	144.785	193.035	6.225	6.729	52	504	29	0	29	0	6	2	-4	20
52	Психијатриска болница–Демир Хисар	24.500	73.553	98.053	22.538	23.351	56	813	319	0	319	0	0	0	0	0
53	Психијатриска болница–Негорци	10.250	30.777	41.027	6.603	6.873	19	270	152	0	152	0	5	1	-4	9
54	Болница Јасеново–Велес	7.000	21.003	28.003	0	0	1.477	0	0	0	0	0	0	0	0	0
55	Специјална болница за ортопедија и трауматологија Св. Еразмо–Охрид	30.000	87.583	117.583	0	0	7.636	0	259	0	259	11	5	14	9	60
56	Институт за ТБЦ–Скопје	10.750	32.272	43.022	13.034	9.154	65	-3.880	350	0	350	391	1	0	-1	6
57	Завод за медицинска рехабилитација–	14.250	42.757	57.007	924	1.394	1	470	7	0	7	0	3	7	4	9

	Скопје															
58	Завод за рехабилитација на слух, говор и глас-Битола	3.125	9.379	12.504	231	179	13	-52	0	0	0	0	0	0	0	0
59	Завод за превенција, лек. и рехабилитација на кардиоваскуларни заболувања-Охрид	19.575	58.743	78.318	793	1.072	916	279	54	0	54	0	4	0	-4	8
60	Завод за рехабилитација-Отешево	4.875	14.625	19.500	1.293	1.347	62	54	165	0	165	0			0	
61	Геронтолошки завод-Скопје	18.200	54.602	72.802	592	709	906	117	61	0	61	0	5	2	-3	7
62	Завод за нефрологија-Струга	48.750	141.330	190.080	24.471	24.469	191	-2	255	0	255	604	52	30	-22	117
63	Специјална болница за ТБЦ Лешок-Тетово	3.698	11.101	14.799	1.189	1.165	26	-24	3	0	3	23	0	0	0	0
64	Здр. дом-Битола	30.000	89.223	119.223	272	272	222	0	194	0	194	0	0	0	0	21
65	Здравствен дом-Гевгелија	7.500	22.139	29.639	6.849	7.187	197	338	0	0	0	0	1	0	-1	8
Р . б р .	Здравствена установа	Буџет за пре квартал на 2010 година	Буџет за втор, трет и четврт квартал на 2010 година (Sednica na 00 od 13.08.2010 godina)	Вкупен буџет за 2010 година	Sostojba na dolgovite na 31.07.2010	Sostojba na dolgovite na 31.08.2010	Sostojba na `iro smetките na 31.08.2010	apsolten износ на зголемување/ намалување на долговите споредбено avgust/juli 2010 година	долгови на ЈЗУ кон друга ЈЗУ по основ на сервисни услуги за период јануари-јуни 2010 година	долгови на ЈЗУ кон Заедниц и слуби за период јануари-јуни 2010 година	Vkupno dolgovi na ЈЗУ кон други ЈЗУ и кон Заедниц и слуби (januari-јуни 2010 godina)	побарувања на ЈЗУ од други ЈЗУ за период јануари-јуни 2010 година	Refundacija na lekovi i med. potrofen materijal (juli 2010)	Refundacija na lekovi i med. potrofen materijal (avgust 2010)	Apsoluten износ на зголемување/намалување на рефундациите Споредбено avgust/juli 2010 година	Refundacija na lekovi i med. potrofen materijal (januari-avgust 2010)
1	2	3	4	5 (3+4)	6	7	8	9 (7-6)	10	11	12 (10+11)	13	14	15	16 (15-14)	17
66	Здравствен дом-Гостивар	16.250	48.241	64.491	8.116	8.344	301	228	0	0	0	0	0	0	0	0
67	Здравствен дом-Дебар	3.750	11.156	14.906	984	996	41	12	0	0	0	0	0	0	0	0
68	Здравствен дом-Кавадарци	8.250	24.466	32.716	877	664	20	-213	0	0	0	0	0	0	0	0
69	Здравствен дом-Кичево	7.000	20.684	27.684	93	93	324	0	0	0	0	0	0	0	0	0
70	Здравствен дом-Кочани	8.750	26.008	34.758	0	0	348	0	0	0	0	0	10	0	-10	11
71	Здравствен дом-Крива Паланка	17.000	51.423	68.423	1.775	3.783	28	2.008	0	0	0	0	7	20	13	137
72	Здравствен дом-Куманово	18.750	56.097	74.847	621	557	1.095	-64	0	0	0	0	1	63	62	381
73	Здравствен дом-Охрид	13.750	40.828	54.578	4.191	4.551	4	360	0	0	0	0	1	0	-1	2
74	Здравствен дом-	30.500	88.656	119.156	0	0	121	0	0	0	0	0	0	0	0	3

	Прилеп															
75	Здравствен дом-Струга	9.000	26.464	35.464	1.969	2.192	216	223	633	0	633	0	0	0	0	0
76	Здравствен дом-Струмица	13.750	40.274	54.024	291	82	98	-209	110	0	110	0	9	6	-3	77
77	Здравствен дом-Тетово	24.250	71.164	95.414	17.965	18.392	420	427	0	0	0	0	0	0	0	0
78	Здравствен дом-Велес	14.000	42.033	56.033	42	24	713	-18	0	0	0	0	0	2	2	119
79	Здравствен дом-Штип	8.750	26.142	34.892	0	nema podatok	nema podatok		0	0	0	0	0	0	0	0
80	Здравствен дом-Берово	5.850	18.221	24.071	392	0	2.713	-392	0	0	0	0	0	0	0	0
81	Здравствен дом-Македонски Брод	4.500	14.109	18.609	2.036	2.571	51	535	5	0	5	0	0	0	0	0
82	Здравствен дом-Валандово	7.000	21.459	28.459	1.560	965	33	-595	0	0	0	0	0	0	0	0
83	Здравствен дом-Вевчани	7.250	21.434	28.684	0	0	799	0	0	0	0	0	0	0	0	0
84	Здравствен дом-Виница	7.000	21.055	28.055	420	0	430	-420	0	0	0	0	3	3	0	16
85	Здравствен дом-Делчево	15.275	46.598	61.873	412	1.980	2.641	1.568	0	0	0	0	17	5	-12	191
86	Здравствен дом-Демир Хисар	5.250	16.610	21.860	2.868	2.810	4	-58	0	0	0	0	0	0	0	0
87	Здравствен дом-Кратово	5.500	17.106	22.606	2.486	2.558	51	72	111	0	111	0	0	0	0	3
88	Здр. дом-Крушево	4.675	14.507	19.182	1.608	1.183	110	-425	0	0	0	0	0	0	0	0
Р.б.р.	Здравствена установа	Буџет за пре квартал на 2010 година	Буџет за втор, трет и четврт квартал на 2010 година (Sednica na 10 od 13.08.2010 godina)	Вкупен буџет за 2010 година	Sostojba na dolgovite na 31.07.2010	Sostojba na dolgovite na 31.08.2010	Sostojba na `iro smetkite na 31.08.2010	apsolten износ на зголемување / намалување на долговите споредбено avgust/juli 2010 година	долгови на ЈЗУ кон друга ЈЗУ по основ на сервисни услуги за период јануари-јуни 2010 година	долгови на ЈЗУ кон Заеднишките служби за период јануари-јуни 2010 година	Vkupno dolgovi na ЈЗУ kon drugi ЈЗУ i kon Заеднишките служби (januari-јуни 2010 godina)	побарувања на ЈЗУ од други ЈЗУ за период јануари-јуни 2010 година	Refundacija na lekovi i med. potrofen materijal (juli 2010)	Refundacija na lekovi i med. potrofen materijal (avgust 2010)	Apsoluten износ на зголемување / намалување на рефундациите Споредбено avgust/juli 2010 година	Refundacija na lekovi i med. potrofen materijal (januari-avgust 2010)
1	2	3	4	5 (3+4)	6	7	8	9 (7-6)	10	11	12 (10+11)	13	14	15	16 (15-14)	17
89	Здравствен дом-Неготино	11.750	36.627	48.377	4.381	3.279	9	-1.102	0	0	0	0	0	0	0	5
90	Здравствен дом-Пехчево	4.000	12.337	16.337	280	189	12	-91	0	0	0	0	0	0	0	0
91	Здравствен дом-Пробиштип	5.000	15.891	20.891	636	440	1.912	-196	0	0	0	0	4	3	-1	10
92	Здравствен дом-Радовиш	8.875	27.087	35.962	0	0	229	0	0	0	0	0	21	2	-19	24
93	Здравствен дом-Ресен	13.250	39.092	52.342	207	207	983	0	186	0	186	527	56	24	-32	80
94	Здравствен дом-Ростуше	3.750	11.212	14.962	0	0	271	0	0	0	0	0	0	0	0	0
95	Здравствен дом-	8.000	24.935	32.935	2.228	1.870	147	-358	0	0	0	0	3	1	-2	4

	Свети Николе															
96	Здравствен дом-Скопје	142.500	420.007	562.507	219	219	3.506	0	0	0	0	0	0	9	9	11
97	Здравствен дом-Железничар	7.750	22.945	30.695	0	0	4.662	0	0	0	0	0	0	2	2	2
98	Здравствена станица-Кирил и Методиј	2.750	8.276	11.026	0	0	840	0	0	0	0	0	0	0	0	0
99	Здравствена станица-Железара	30.000	90.000	120.000	1.363	2.199	304	836	126	0	126	1.099	2	0	-2	2
100	Медицински факултет-Институти-Скопје	28.500	89.816	118.316	22.231	36.909	18.460	14.678	0	0	0	35.933	0	1	1	1
101	Републички завод за трансфузиологија-Скопје	14.250	101.661	115.911	36.760	45.725	10.302	8.965	910	0	910	18.655	204	181	-23	688
102	Институт за јавно здравје на РМ	4.500	12.500	17.000	673	506	3.677	-167	0	344	344	1.725	0	0	0	0
103	Центар за јавно здравје-Битола	4.500	13.243	17.743	0	0	2.707	0	65	0	65	2.884	0	0	0	0
104	Центар за јавно здравје-Велес	3.875	12.154	16.029	2.811	3.045	2.243	234	263	0	263	2.629	0	15	15	15
105	Центар за јавно здравје-Кочани	2.250	6.775	9.025	2.973	3.181	332	208	0	0	0	0	0	0	0	0
106	Центар за јавно здравје-Прилеп	3.000	9.064	12.064	675	675	1.277	0	0	0	0	0	0	0	0	0
107	Центар за јавно здравје-Куманово	3.000	8.705	11.705	1.195	1.415	2.124	220	0	0	0	0	0	0	0	0
108	Центар за јавно здравје-Скопје	5.500	16.563	22.063	12.927	13.336	2.243	409	0	0	0	662	0	0	0	0
109	Центар за јавно здравје-Струмица	1.750	5.262	7.012	679	750	212	71	0	0	0	0	0	0	0	1
110	ЦЈЗ-Тетово	3.250	9.480	12.730	3.053	4.409	1.876	1.356	264	0	264	1.371	0	0	0	0
Р.б.р.	Здравствена установа	Буџет за пре квартал на 2010 година	Буџет за втор, трет и четврт квартал на 2010 година (Sednica na УО од 13.08.2010 година)	Вкупен буџет за 2010 година	Sostojba na dolgovite na 31.07.2010	Sostojba na dolgovite na 31.08.2010	Sostojba na `iro smetkite na 31.08.2010	apsolten износ на зголемување/ намалување на долговите споредбено avgust/jul i 2010 година	долгови на ЈЗУ кон друга ЈЗУ по основ на сервисни услуги за период јануари-јуни 2010 година	долгови на ЈЗУ кон Заедни-к и slu`bi за период јануари-јуни 2010 година	Vkupno dolgovi na ЈЗУ кон други ЈЗУ i kon Заедни-к i slu`bi (januari -јуни 2010 godina)	побарувања на ЈЗУ од други ЈЗУ за период јануари-јуни 2010 година	Refundacija na lekovi i med. potrofe n materijal (jyли 2010)	Refundacija na lekovi i med. potrofen materijal (avgust 2010)	Apsoluten износ на зголемување/намалување на рефундациите Споредбено avgust/jul i 2010 година	Refundacija na lekovi i med. potrofen materijal (januari-avgust 2010)
1	2	3	4	5 (3+4)	6	7	8	9 (7-6)	10	11	12 (10+11)	13	14	15	16 (15-14)	17
111	Центар за јавно здравје-Штип	2.625	7.888	10.513	931	1.021	659	90	0	0	0	0	0	0	0	0
112	Центар за јавно здравје-Охрид	2.500	7.513	10.013	506	347	1.127	-159	593	0	593	593	0	0	0	0
113	Медицина на трудот	5.750	15.294	21.044	0	0	435	0	0	0	0	0	0	0	0	0
	ВКУПНО:	2.749.348	8.298.787	11.048.135	1.201.064	1.206.490	196.962	5.426	216.377	156.736	373.113	209.349	4.064	4.988	924	27.217

